



CASTEL D'AIANO  
CASTEL DI CASIO  
CASTIGLIONE DEI PEPOLI  
GAGGIO MONTANO  
GRIZZANA MORANDI  
MARZABOTTO  
MONZUNO  
SAN BENEDETTO VAL DI SAMBRO  
VERGATO

**ORIGINALE**

**DELIBERAZIONE NR. 12 DEL 20/04/2016**

## **VERBALE DI DELIBERAZIONE DEL CONSIGLIO DELL'UNIONE**

**OGGETTO: APPROVAZIONE RENDICONTO DELLA GESTIONE 2015**

L'anno duemilasedici, addì venti del mese di aprile Solita sala delle Adunanze.  
Previa l'osservanza di tutte le formalità prescritte dallo Statuto dell'Ente, sono stati oggi convocati a seduta i componenti del Consiglio.

All'appello risultano presenti i consiglieri:

|   | <b>Nominativo</b>    | <b>Pres.</b> | <b>Quote</b> |    | <b>Nominativo</b>       | <b>Pres.</b> | <b>Quote</b> |
|---|----------------------|--------------|--------------|----|-------------------------|--------------|--------------|
| 1 | ARGENTIERI SALVATORE | S            | 2            | 10 | MASTACCHI MARCO         | S            | 2            |
| 2 | BOSELLI SARA         | AG           |              | 11 | MONACO CARLO            | AG           |              |
| 3 | BRASA MASSIMO        | S            | 1            | 12 | POLI NICOLETTA          | AG           |              |
| 4 | BRUNETTI MAURO       | S            | 2            | 13 | SANTONI ALESSANDRO      | S            | 2            |
| 5 | FABBRI MAURIZIO      | S            | 2            | 14 | STEFANINI MASSIMO       | AG           |              |
| 6 | FRANCHI ROMANO       | S            | 2            | 15 | TANARI MARIA ELISABETTA | S            | 2            |
| 7 | GNUDI MASSIMO        | S            | 2            | 16 | VITALI GIORGIO          | AG           |              |
| 8 | LEONI GRAZIELLA      | S            | 2            | 17 | CAVALLINA DARIO         | S            | 0            |
| 9 | MARCHIONI RITA       | S            | 1            | 18 | DI BELLA KATYA          | AG           |              |

A: assenti AG: assenti giustificati

**Totale Presenti: 12**

**Totali Assenti: 6**

Constatata la legalità dell'adunanza nella sua qualità di Presidente, il **Salvatore Argentieri** dichiara aperta la seduta.

Assume le funzioni di Segretario il **Dott. Pieter J. Messino'**, in qualità di Segretario Direttore, il quale provvede alla redazione del presente verbale.

Fungono da scrutatori i consiglieri Leoni Graziella, Marchioni Rita, Gnudi Massimo.

## IL CONSIGLIO DELL'UNIONE

**Richiamato** l'art. 151 c. 7 del Tuel che definisce nel 30 aprile dell'anno successivo il termine di approvazione del Rendiconto di Gestione da parte dell'Organo Consiliare;

### Rilevato che:

- il 30 comma art. 228 del citato Tuel impone, prima dell'inserimento nel conto del bilancio finale, l'obbligo di provvedere al riaccertamento dei residui attivi e passivi consistente nella revisione delle ragioni del mantenimento in tutto o in parte degli stessi;
- con deliberazione del CDA dell'Istituzione Servizi Sociali Educativi e Culturali nr 6/2016 è stato approvato lo schema del rendiconto di gestione, nonché la relazione illustrativa sull'attività svolta dall'Istituzione, oggetto di autonoma approvazione nella seduta odierna da parte del Consiglio dell'Unione, ai sensi dell'art. 114 t.u.e.l.;
- con deliberazione di Giunta dell'Unione nr. 16/2016 si è provveduto al riaccertamento ordinario dei residui attivi e passivi;
- con successiva deliberazione di Giunta dell'Unione nr. 17/2016 è stato approvato lo schema di rendiconto per l'esercizio 2015 e la relazione illustrativa della Giunta;
- con propria deliberazione nr. 20/2015 è stata approvata la salvaguardia degli equilibri generali di bilancio;

**Visto** lo schema di Rendiconto predisposto dall'Ufficio Ragioneria ed allegato al presente atto a farne parte integrante e sostanziale, unitamente ai relativi allegati rappresentati dal: Conto del Bilancio, Conto del Patrimonio, Conto Economico e Prospetto di Conciliazione;

### Dato atto che:

- il conto del Bilancio riporta, quale risultato finale, un avanzo di amministrazione così sintetizzato:
- gestione di competenza:
- avanzo: € 250.903,20;
- fondi vincolati: € 250.903,20;
- gestione finanziaria:
- avanzo: € 1.124.909,32;
- di cui:
- fondi per finanziamento spese in conto capitale € 574.064,52;
- fondi non vincolati: € 550.844,80;
- che è stata disposta la revisione dei crediti di dubbia esigibilità e la costituzione del Fondo crediti dubbia esigibilità, per un importo pari ad € 57.689,81 pari al 55 % dei crediti, importo che sarà iscritto nel bilancio di previsione 2016, attraverso la valorizzazione di parte dell'avanzo di amministrazione "non vincolato";
- che l'Unione ha rispettato per il 2015 il principio del contenimento della spesa di personale rispetto alla spesa sostenuta nell'annualità 2008, ai sensi dell'art. 1 comma 562 della l. 296/2006 (€ 627.019,87 rispetto al limite di € 721.022,26);
- che rispetto alla spesa di personale dell'Istituzione Servizi Sociali Educativi e Culturali trova applicazione l'art. 18 comma 2-bis del dl 112/2008 nella sua attuale formulazione, alla luce del quale i vincoli alle assunzioni e alle spese di personale previsti per le amministrazioni di riferimento non sono più immediatamente e

direttamente applicabili alle aziende speciali, istituzioni e società a partecipazione pubblica; i predetti organismi sono tenuti a rispettare "il principio di riduzione dei costi di personale", il cui perseguimento è assicurato mediante l'adozione da parte dell'amministrazione di riferimento di un proprio atto di indirizzo che definisce specifici criteri e modalità di attuazione; mentre le aziende speciali e le istituzioni che gestiscono servizi socio-assistenziali ed educativi, scolastici e per l'infanzia, culturali ed alla persona e le farmacie, pur essendo escluse dai predetti limiti, sono comunque tenute a rispettare l'obbligo di mantenere un livello di costi per il personale coerente con la quantità dei servizi erogati (cfr. deliberazione Corte dei Conti Emilia-Romagna n. 172/2014 PAR);

- che ai fini del computo della spesa di personale dell'Istituzione da imputare a carico dell'Unione si è fatto riferimento alle modalità ed ai parametri elaborati nella Deliberazione Corte dei Conti Sez. Autonomie 14/AUT/2011/QMIG, da cui consegue una spesa di personale pari ad € 547.159,49 a fronte di un limite pari ad € 760.710,48;
- che il prospetto delle spese di rappresentanza, per l'esercizio 2015, risulta negativo per l'Ente;
- che le partecipazioni societarie dell'Unione dei Comuni dell'Appennino Bolognese sono così sintetizzate:

| Elenco: |  | descrizione   | valore partecipazione/<br>contributo annuale | %    |
|---------|--|---|--|------|
| 1       | <i>Lepida S.p.A.</i>                   | adesione con DCC nr. 32 del<br>29/09/2010                                 | € 1.000,00                                   | 0,05 |
| 2       | <i>GAL<br/>Appennino<br/>Bolognese</i> | Gruppo di Azione Locale<br>dell'Appennino Bolognese Società<br>consortile | € 3.100,00                                   | 5%   |

- che le relative partite contabili risultano congruenti con quanto iscritto nella contabilità dell'Ente (art. 11 comma 6 lett j) d.lgs. 118/2011);
- che lo scrivente Ente, quale Ente di secondo livello di nuova istituzione, provvederà all'adozione del piano triennale delle misure di razionalizzazione di cui all'art. 2 comma 594 della l. 244/2007, con decorrenza dall'esercizio 2016;

#### **Vista:**

- la certificazione dei parametri per l'accertamento della condizione di Ente strutturalmente deficitario, compilata secondo le indicazioni di cui al Decreto del Min. Interno 18/02/2014 che in allegato forma parte integrante e sostanziale del presente atto;
- lo Statuto;
- il Regolamento di contabilità

#### **Dato atto che:**

- la presente deliberazione , ai sensi dell'Art. 49 del T.U. N.267/2000 è corredata del previsto parere tecnico e contabile allegati e del parere di conformità espresso dal segretario Direttore;
- sulla presente deliberazione è stato acquisito il parere da parte dell'organo di revisione contabile, come da verbale acquisito agli atti;

**Ritenuto** pertanto di procedere in merito;

con voti così espressi:

|                           |       |             |                   |                             |
|---------------------------|-------|-------------|-------------------|-----------------------------|
| Presenti in totale:       | n. 14 | Consiglieri | corrispondenti a: | n. 23 quote di voto di cui: |
| Sindaci                   | n. 9  |             | corrispondente a: | n. 18 quote di voto;        |
| Consiglieri di minoranza: | n. 5  |             | corrispondenti a: | n. 5 quote di voto.         |

FAVOREVOLI : quote n. 19

CONTRARI : quote n. /

ASTENUTI : quote n. 4 (Di Bella, Brasa, Marchioni, Cavallina)

### **DELIBERA**

**DI APPROVARE** il rendiconto di gestione anno 2015 ed i relativi documenti, allegati al presente provvedimento a farne parte integrante e sostanziale e consistenti in: Conto di Bilancio, Rendiconto Entrata e Rendiconto Uscita, Prospetto di Conciliazione parte Entrata e parte Uscita, Conto del Patrimonio, Conto Economico;

#### **DI DARE ATTO CHE:**

- il conto del Bilancio riporta, quale risultato finale, un avanzo di amministrazione così sintetizzato:
- gestione di competenza:
- avanzo: € 250.903,20;
- fondi vincolati: € 250.903,20;
- gestione finanziaria:
- avanzo: € 1.124.909,32;
- di cui:
- fondi per finanziamento spese in conto capitale € 574.064,52;
- fondi non vincolati: € 550.844,80;
  
- che è stata disposta la revisione dei crediti di dubbia esigibilità e la costituzione del Fondo crediti dubbia esigibilità, per un importo pari ad € 57.689,81 pari al 55 % dei crediti, importo che sarà iscritto nel bilancio di previsione 2016, attraverso la valorizzazione di parte dell'avanzo di amministrazione "non vincolato";
- che l'Unione ha rispettato per il 2015 il principio del contenimento della spesa di personale rispetto alla spesa sostenuta nell'annualità 2008, ai sensi dell'art. 1 comma 562 della l. 296/2006 (€ 627.019,87 rispetto al limite di € 721.022,26);
- che rispetto alla spesa di personale dell'Istituzione Servizi Sociali Educativi e Culturali trova applicazione l'art. 18 comma 2-bis del dl 112/2008 nella sua attuale formulazione, alla luce del quale i vincoli alle assunzioni e alle spese di personale previsti per le amministrazioni di riferimento non sono più immediatamente e direttamente applicabili alle aziende speciali, istituzioni e società a partecipazione pubblica; i predetti organismi sono tenuti a rispettare "il principio di riduzione dei costi di personale", il cui perseguimento è assicurato mediante l'adozione da parte dell'amministrazione di riferimento di un proprio atto di indirizzo che definisce specifici criteri e modalità di attuazione; mentre le aziende speciali e le istituzioni che gestiscono servizi socio-assistenziali ed educativi, scolastici e per l'infanzia, culturali ed alla persona e le farmacie, pur essendo escluse dai predetti limiti, sono comunque tenute a rispettare l'obbligo di mantenere un livello di costi per il personale coerente con la quantità dei servizi erogati (cfr. deliberazione Corte dei Conti Emilia-Romagna n. 172/2014 PAR);

- che ai fini del computo della spesa di personale dell'Istituzione da imputare a carico dell'Unione si è fatto riferimento alle modalità ed ai parametri elaborati nella Deliberazione Corte dei Conti Sez. Autonomie 14/AUT/2011/QMIG, da cui consegue una spesa di personale pari ad € 547.159,49 a fronte di un limite pari ad € 760.710,48;
- che il prospetto delle spese di rappresentanza, per l'esercizio 2015, risulta negativo per l'Ente;
- che le partecipazioni societarie dell'Unione dei Comuni dell'Appennino Bolognese sono così sintetizzate:

| Elenco: |  | descrizione   | valore partecipazione/<br>contributo annuale | %    |
|---------|--|---|--|------|
| 1       | <i>Lepida S.p.A.</i>                   | adesione con DCC nr. 32 del<br>29/09/2010                                 | € 1.000,00                                   | 0,05 |
| 2       | <i>GAL<br/>Appennino<br/>Bolognese</i> | Gruppo di Azione Locale<br>dell'Appennino Bolognese Società<br>consortile | € 3.100,00                                   | 5%   |

- che le relative partite contabili risultano congruenti con quanto iscritto nella contabilità dell'Ente (art. 11 comma 6 lett j) d.lgs. 118/2011);
- che lo scrivente Ente, quale Ente di secondo livello di nuova istituzione, provvederà all'adozione del piano triennale delle misure di razionalizzazione di cui all'art. 2 comma 594 della l. 244/2007, con decorrenza dall'esercizio 2016;
- che non ricorrono le condizioni di Ente strutturalmente deficitario, come da certificazione dei parametri per l'accertamento della condizione di Ente strutturalmente deficitario, compilata secondo le indicazioni di cui al Decreto del Min. Interno 18/02/2013;

\*\*\*\*\*

**DI DICHIARARE** con voto favorevole espresso con separata votazione (favorevoli: 22; contrari: /; astenuti: 1 (Di Bella)), la presente deliberazione immediatamente eseguibile, a causa dell'urgenza, ai sensi dell'art. 134, 4° comma, del T.U.E.L. n.267/2000.

***UNIONE DEI COMUNI  
DELL'APPENNINO  
BOLOGNESE***

***Provincia di Bologna***

***RELAZIONE AL  
RENDICONTO DELLA GESTIONE  
ANNO 2015***

## *Premessa*

La relazione al rendiconto della gestione costituisce il documento conclusivo al processo di programmazione, iniziato con l'approvazione del Bilancio di Previsione, con il quale si espone il rendiconto dell'attività svolta durante l'esercizio precedente.

Con l'approvazione del rendiconto il Consiglio dell'Unione dei Comuni può giudicare l'operato della giunta e dei dirigenti preposti ad attuare le linee programmatiche definite nella relazione previsionale e programmatica e a valutare il grado di realizzazione degli obiettivi: la programmazione di inizio esercizio viene quindi confrontata con i risultati raggiunti per fornire un'analisi sull'efficienza e sull'efficacia dei comportamenti adottati durante l'esercizio trascorso. Questa valutazione costituisce un punto di riferimento per correggere i criteri di gestione del bilancio in corso e come base per la definizione degli obiettivi degli esercizi futuri.

Vengono qui esposti quindi i risultati raggiunti, utilizzando le risorse di competenza, indicando il grado di realizzazione dei programmi e cercando di dare le spiegazioni dei risultati contabili e gestionali conseguiti, mettendo in evidenza le variazioni intervenute rispetto ai dati di previsione.

Partendo da queste premesse, la presente relazione si svilupperà prendendo in considerazione prima le entrate dell'ente, cercando di approfondirne la corrispondenza tra previsioni e accertamenti e capacità di riscossione, per poi passare alla spesa letta secondo i programmi e progetti definiti ed approvati nella relazione previsionale e programmatica.

Dal punto di vista metodologico i valori, i risultati e le risorse indicate fanno riferimento all'aggregato consolidato rappresentato dall'Unione e dall'Istituzione Servizi Sociali Educativi e Culturali. Laddove possibile risultano valorizzati in maniera autonoma anche i valori relativi all'Istituzione Servizi Sociali educativi e Culturali. Per il dettaglio analitico riferito all'attività dell'Istituzione si rimanda comunque alla relazione illustrativa riferita all'esercizio 2015 approvata dal CDA dell'Istituzione Servizi Sociali Educativi e Culturali.

## **IL RISULTATO DELLA GESTIONE DI COMPETENZA**

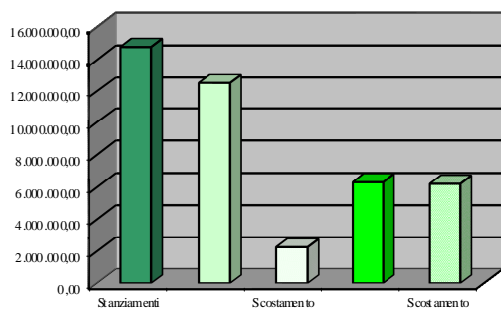
Nei prospetti che seguono vengono esposte sinteticamente le risultanze contabili determinate nel Conto del Bilancio. I dati si riferiscono esclusivamente alle voci di bilancio di competenza per cui anche il risultato riportato si riferisce alla sola gestione di competenza: sono esclusi quindi tutti gli effetti che possono produrre la gestione dei residui e il fondo di cassa.

Nella tabella che segue nella prima colonna è indicato il volume delle risorse complessivamente stanziato, nella seconda le entrate effettivamente accertate e gli impegni registrati in contabilità (che rilevano tutte le operazioni per le quali sia sorto il diritto alla riscossione e l'obbligo al pagamento), nella terza la percentuale di accertamento / impegno rispetto alle previsioni, nella quarta le effettive riscossioni e pagamenti (che misurano la capacità di trasformare il diritto / obbligo in liquidità) e nella quinta la percentuale delle riscossioni / pagamenti rispetto agli accertamenti / impegni. La differenza tra i due valori indica il risultato della gestione.

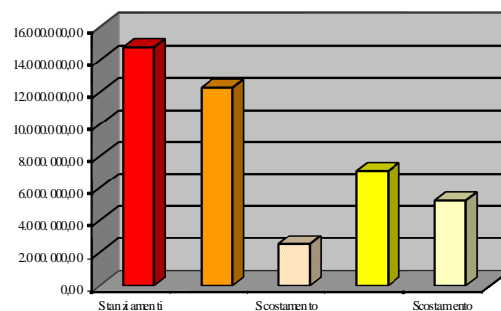


| Conto del Bilancio 2015:<br>Gestione di competenza | Stanziamenti 2015    | Accertamenti /<br>Impegni 2015 | % Realizzo    | Riscossioni /<br>Pagamenti 2015 | % Realizzo    |
|--|----------------------|--------------------------------|---------------|---------------------------------|---------------|
| <b>ENTRATE 2015</b>                                |                      |                                |               |                                 |               |
| Avanzo applicato alla gestione                     | 655.752,56           |                                |               |                                 |               |
| Tributarie   | 0,00                 | 0,00                           |               | 0,00                            |               |
| Contributi e trasf. Correnti                       | 6.682.094,62         | 6.315.232,48                   | 94,51%        | 1.796.665,71                    | 28,45%        |
| Extratributarie                                    | 946.852,00           | 897.636,17                     | 94,80%        | 611.130,20                      | 68,08%        |
| Alienazioni, trasf. Capitale                       | 1.997.440,77         | 1.896.709,61                   | 94,96%        | 514.990,14                      | 27,15%        |
| Da accensione di prestiti                          | 3.000.000,00         | 2.382.695,63                   | 79,42%        | 2.382.227,10                    | 99,98%        |
| Servizi per c/terzi                                | 1.502.131,66         | 1.036.940,43                   | 69,03%        | 1.009.797,25                    | 97,38%        |
| <b>Totale</b>                                      | <b>14.784.271,61</b> | <b>12.529.214,32</b>           | <b>84,75%</b> | <b>6.314.810,40</b>             | <b>50,40%</b> |
| <b>USCITE 2015</b>                                 |                      |                                |               |                                 |               |
| Disavanzo applicato alla gestione                  | 0,00                 |                                |               |                                 |               |
| Correnti   | 7.697.575,85         | 6.767.626,19                   | 87,92%        | 2.933.871,47                    | 43,35%        |
| Conto Capitale                                     | 2.533.957,73         | 2.040.442,50                   | 80,52%        | 818.617,87                      | 40,12%        |
| Rimborso di prestiti                               | 3.050.606,37         | 2.433.302,00                   | 79,76%        | 2.433.302,00                    | 100,00%       |
| Servizi per c/terzi                                | 1.502.131,66         | 1.036.940,43                   | 69,03%        | 886.249,66                      | 85,47%        |
| <b>Totale</b>                                      | <b>14.784.271,61</b> | <b>12.278.311,12</b>           | <b>83,05%</b> | <b>7.072.041,00</b>             | <b>57,60%</b> |
| <b>Avanzo(+)/Disavanzo(-)</b>                      | <b>0,00</b>          | <b>250.903,20</b>              |               | <b>-757.230,60</b>              |               |

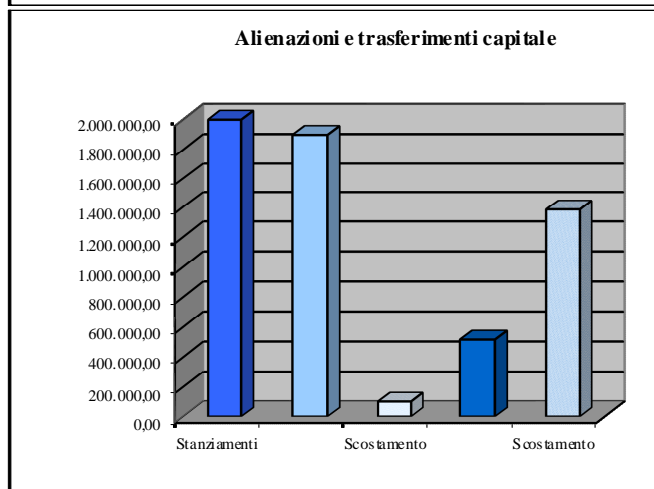
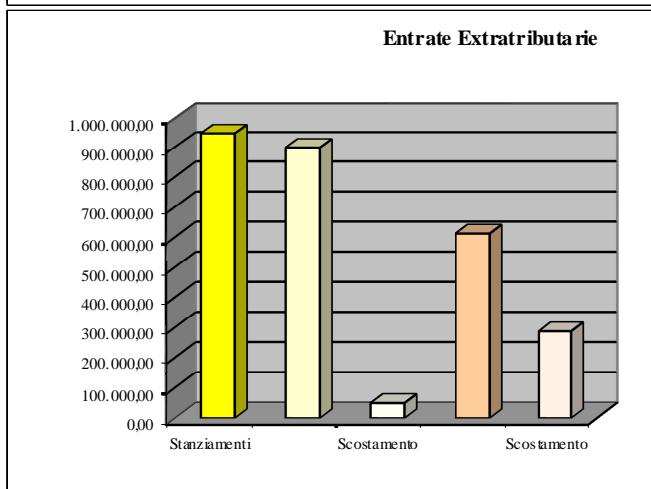
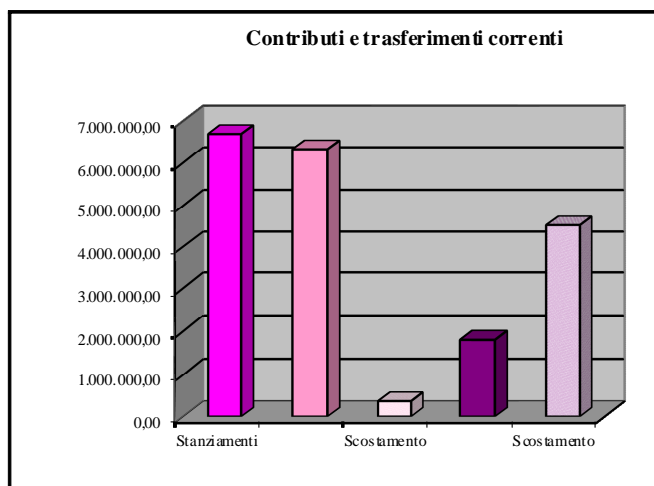
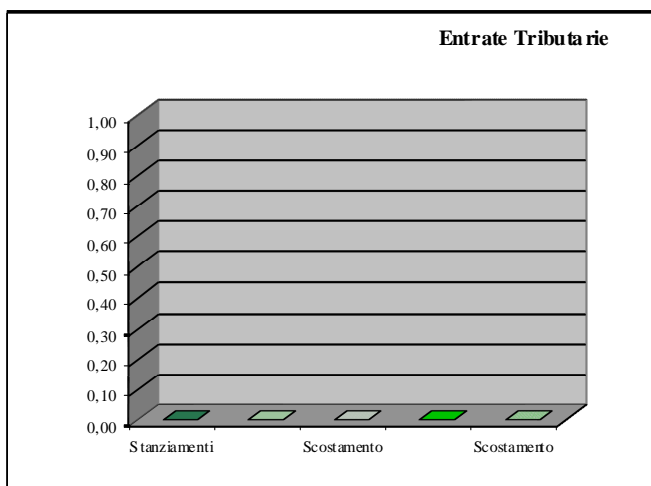
ENTRATE



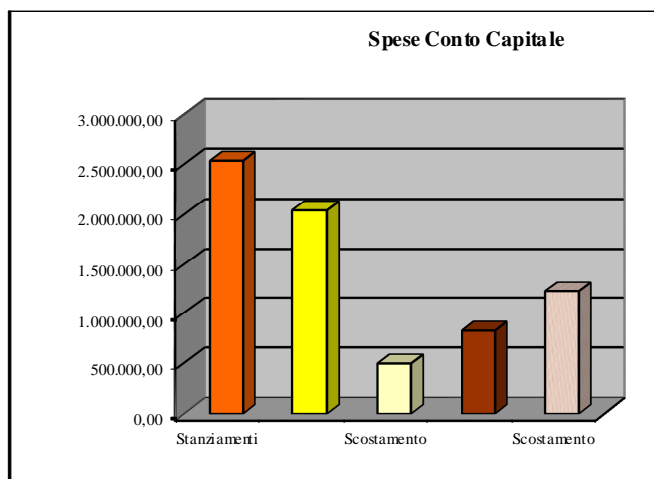
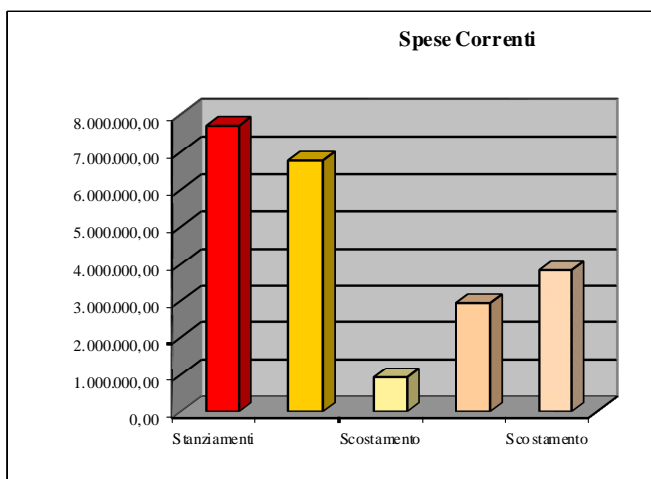
USCITE



## ANDAMENTO DELLE ENTRATE CORRENTI E C/CAPITALE



## ANDAMENTO DELLE SPESE CORRENTI E C/CAPITALE

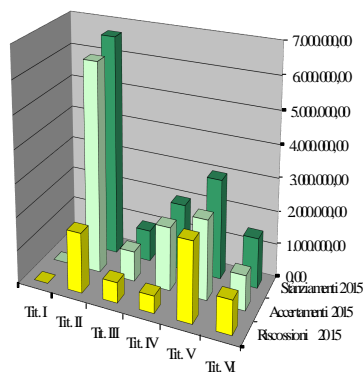


di cui Istituzione Servizi Sociali Educativi e Culturali  
**totale Entrata: € 5.107.852,40**  
**totale SPESA: € 5.063.811,34**

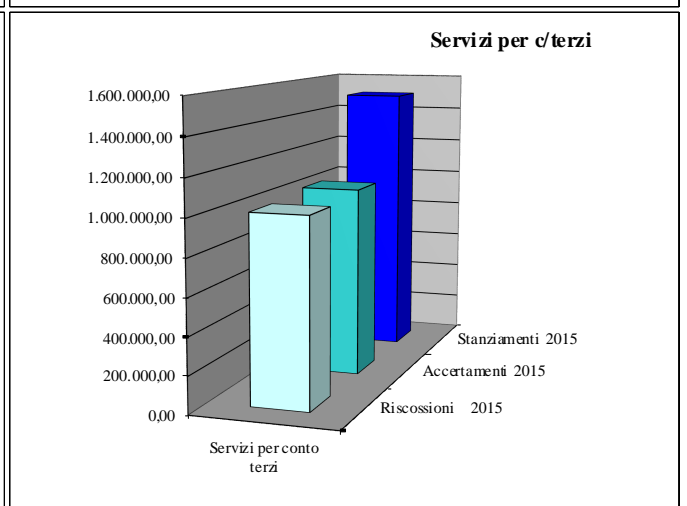
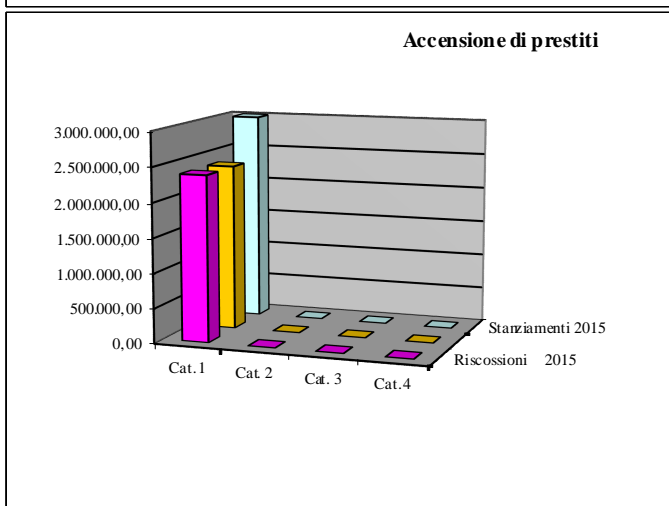
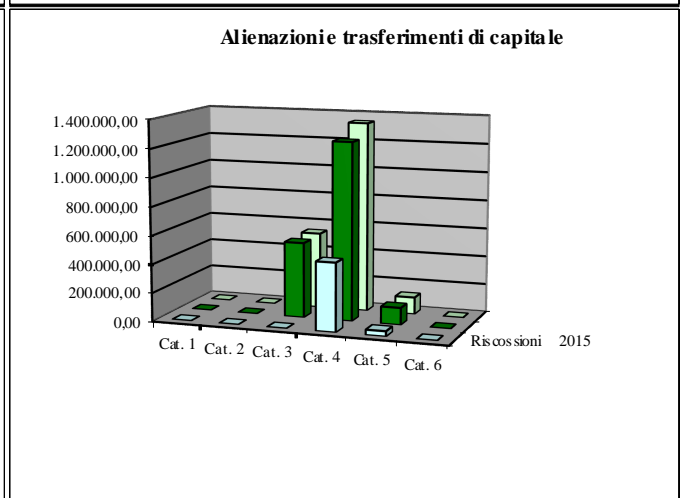
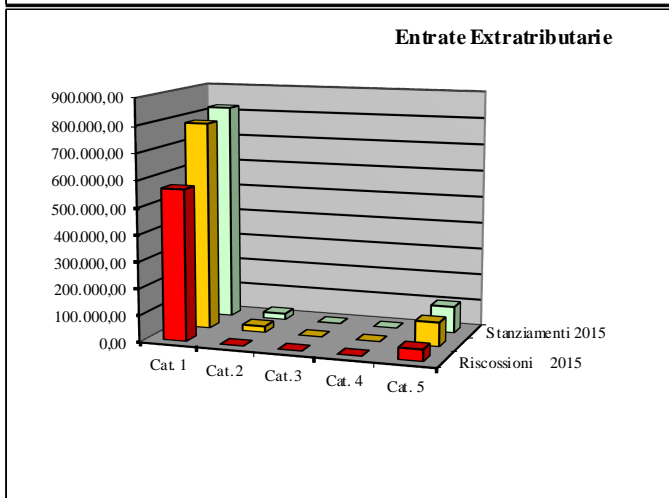
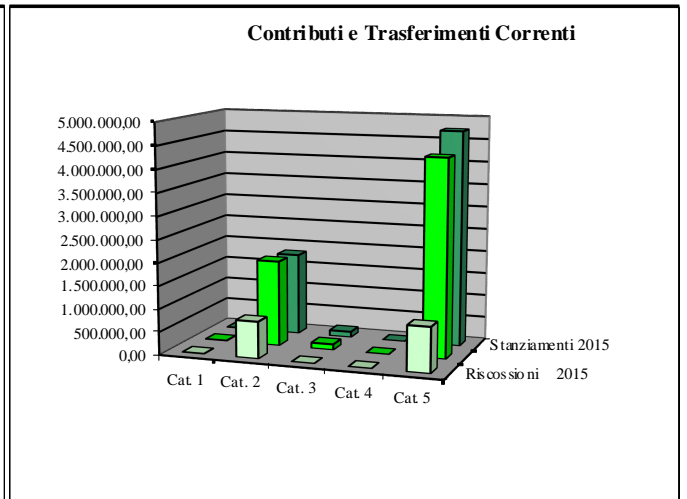
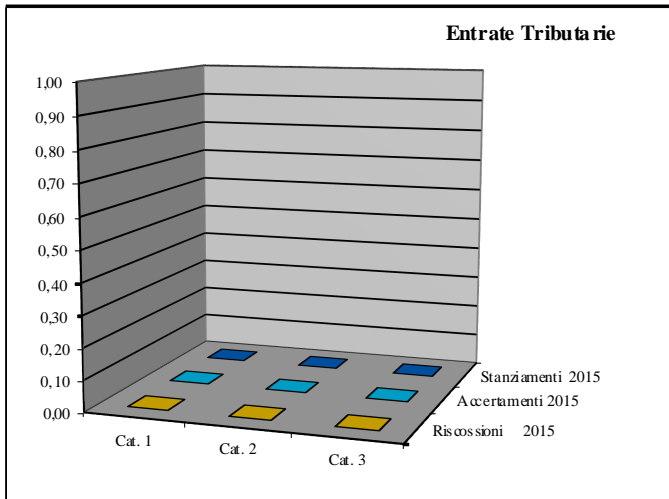
Riportiamo qui di seguito le stesse tabelle di cui sopra con il dettaglio delle categorie per i titoli delle entrate e degli interventi per i titoli delle spese.

| Corto del Bilancio 2015<br>di competenza | Gestione | Sanzionati 2015      | Accertamenti<br>2015 | Sostanzio<br>% | %/Realizo     | Riscossioni 2015   | Sostanzio<br>% | %/Realizo     |
|--|----------|----------------------|----------------------|----------------|---------------|--------------------|----------------|---------------|
| <b>ENIRATE</b>                           |          |                      |                      |                |               |                    |                |               |
| Avanzo applicato alla gestione           |          | 655.752,56           |                      | 100,00%        | 0,00%         |                    |                |               |
| <b>Tributarie</b>                        |          | 0,00                 | 0,00                 |                |               | 0,00               |                |               |
| Cat. 1 - Imposte                         |          | 0,00                 | 0,00                 |                |               | 0,00               |                |               |
| Cat. 2 - Tasse                           |          | 0,00                 | 0,00                 |                |               | 0,00               |                |               |
| Cat. 3 - Tributi speciali ed altre entr. |          | 0,00                 | 0,00                 |                |               | 0,00               |                |               |
| <b>Contributi extrasf. Correnti</b>      |          | 6.682.094,62         | 6.315.232,48         | 5,49%          | 94,51%        | 1.736.663,71       | 71,59%         | 28,45%        |
| Cat. 1 - Dallo Stato                     |          | 10.887,21            | 10.887,21            | 0,00%          | 100,00%       | 6.702,21           | 38,44%         | 61,56%        |
| Cat. 2 - Da Regione                      |          | 1.812.019,77         | 1.881.828,22         | -3,85%         | 103,85%       | 807.563,75         | 57,09%         | 42,91%        |
| Cat. 3 - Da Regione x Funz. delegate     |          | 124.955,00           | 124.955,00           | 0,00%          | 100,00%       | 0,00               | 100,00%        | 0,00%         |
| Cat. 4 - Da organismi comunitari int.    |          | 0,00                 | 0,00                 |                |               | 0,00               |                |               |
| Cat. 5 - Da altri enti del SP.           |          | 4.734.232,64         | 4.297.562,05         | 9,22%          | 90,78%        | 982.399,75         | 77,14%         | 22,86%        |
| <b>Estrattuarie</b>                      |          | 946.852,00           | 897.636,17           | 5,20%          | 94,80%        | 611.130,20         | 31,92%         | 68,08%        |
| Cat. 1 - Proventi di servizi pubblici    |          | 822.120,00           | 783.590,38           | 4,69%          | 95,31%        | 566.728,07         | 27,68%         | 72,32%        |
| Cat. 2 - Proventi di beni dell'ente      |          | 23.522,00            | 23.522,00            | 0,00%          | 100,00%       | 0,00               | 100,00%        | 0,00%         |
| Cat. 3 - Interessi su anticip. e crediti |          | 1.000,00             | 0,00                 | 100,00%        | 0,00%         | 0,00               |                |               |
| Cat. 4 - Utili netti da aziende, divid.  |          | 0,00                 | 0,00                 |                |               | 0,00               |                |               |
| Cat. 5 - Proventi diversi                |          | 100.210,00           | 90.523,79            | 9,67%          | 90,33%        | 44.402,13          | 50,98%         | 49,02%        |
| <b>Alienazioni, trasfer. di capitale</b> |          | 1.997.440,77         | 1.896.709,61         | 5,04%          | 94,96%        | 514.990,14         | 72,85%         | 27,15%        |
| Cat. 1 - Alienazioni di beni patrimon.   |          | 0,00                 | 0,00                 |                |               | 0,00               |                |               |
| Cat. 2 - Dallo Stato                     |          | 0,00                 | 0,00                 |                |               | 0,00               |                |               |
| Cat. 3 - Da Regione                      |          | 536.850,75           | 528.760,75           | 1,51%          | 98,49%        | 0,00               | 100,00%        | 0,00%         |
| Cat. 4 - Da altri enti del settore p.    |          | 1.340.590,02         | 1.247.948,86         | 6,91%          | 93,09%        | 478.490,14         | 61,66%         | 38,34%        |
| Cat. 5 - Da altri soggetti               |          | 120.000,00           | 120.000,00           | 0,00%          | 100,00%       | 36.500,00          | 69,58%         | 30,42%        |
| Cat. 6 - Riscossione di crediti          |          | 0,00                 | 0,00                 |                |               | 0,00               |                |               |
| <b>Accensione di prestiti</b>            |          | 3.000.000,00         | 2.382.656,63         | 20,58%         | 79,42%        | 2.382.227,10       | 0,02%          | 99,98%        |
| Cat. 1 - Anticipazioni di cassa          |          | 3.000.000,00         | 2.382.656,63         | 20,58%         | 79,42%        | 2.382.227,10       | 0,02%          | 99,98%        |
| Cat. 2 - Finanziamenti a breve term.     |          | 0,00                 | 0,00                 |                |               | 0,00               |                |               |
| Cat. 3 - Mutui e prestiti                |          | 0,00                 | 0,00                 |                |               | 0,00               |                |               |
| Cat. 4 - Prestiti obbligazionari         |          | 0,00                 | 0,00                 |                |               | 0,00               |                |               |
| <b>Servizi per conto terzi</b>           |          | 1.502.131,66         | 1.086.940,43         | 30,97%         | 69,03%        | 1.009.797,25       | 2,62%          | 97,38%        |
| <b>Totale</b>                            |          | <b>14.784.271,61</b> | <b>12.592.243,2</b>  | <b>15,29%</b>  | <b>84,75%</b> | <b>6.348.014,1</b> | <b>49,60%</b>  | <b>50,40%</b> |

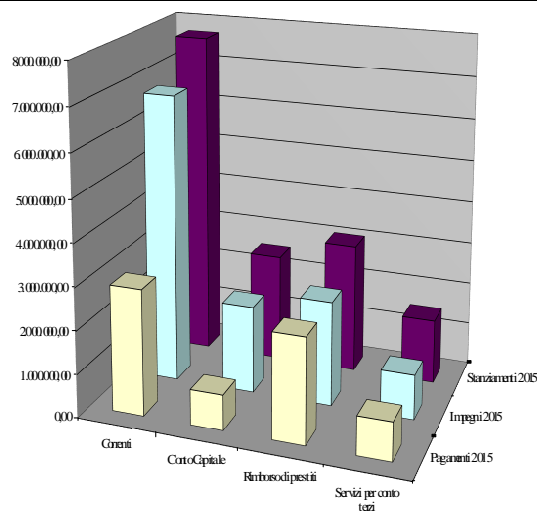
### Andamento ENIRATE

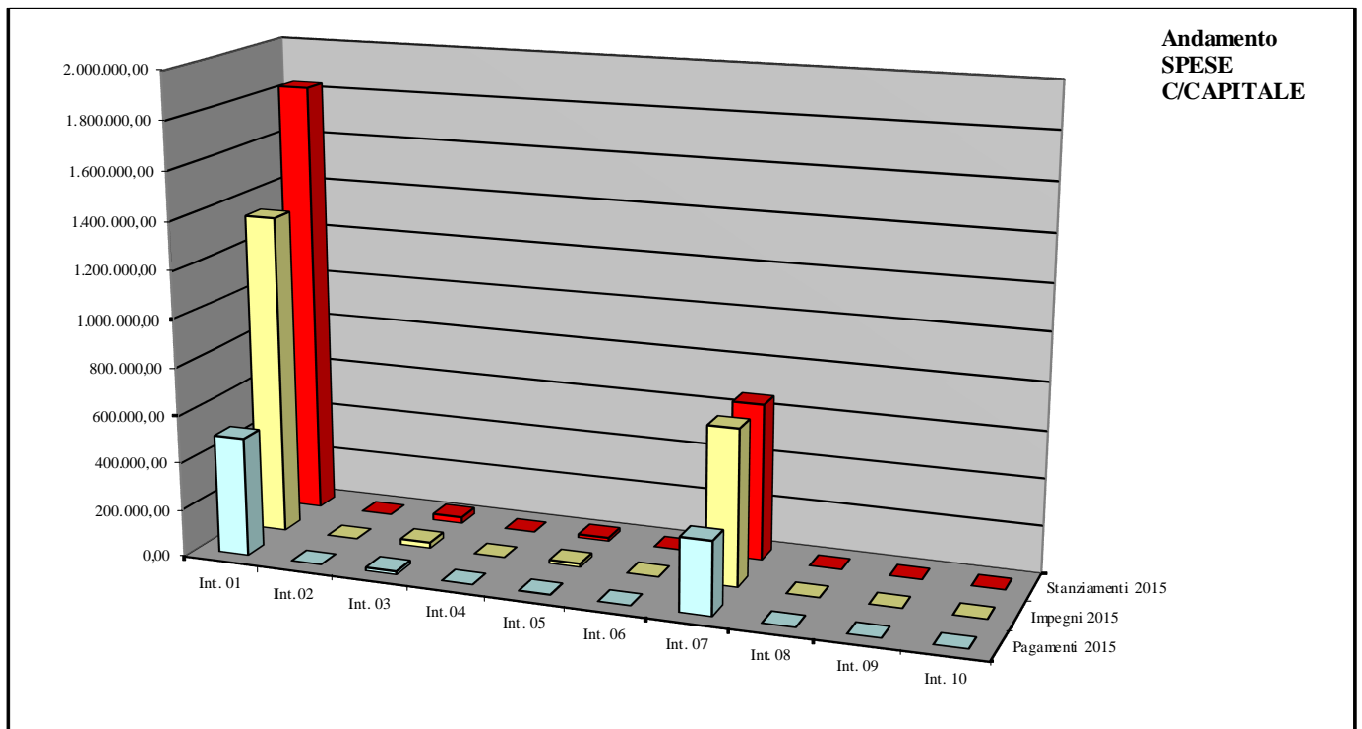
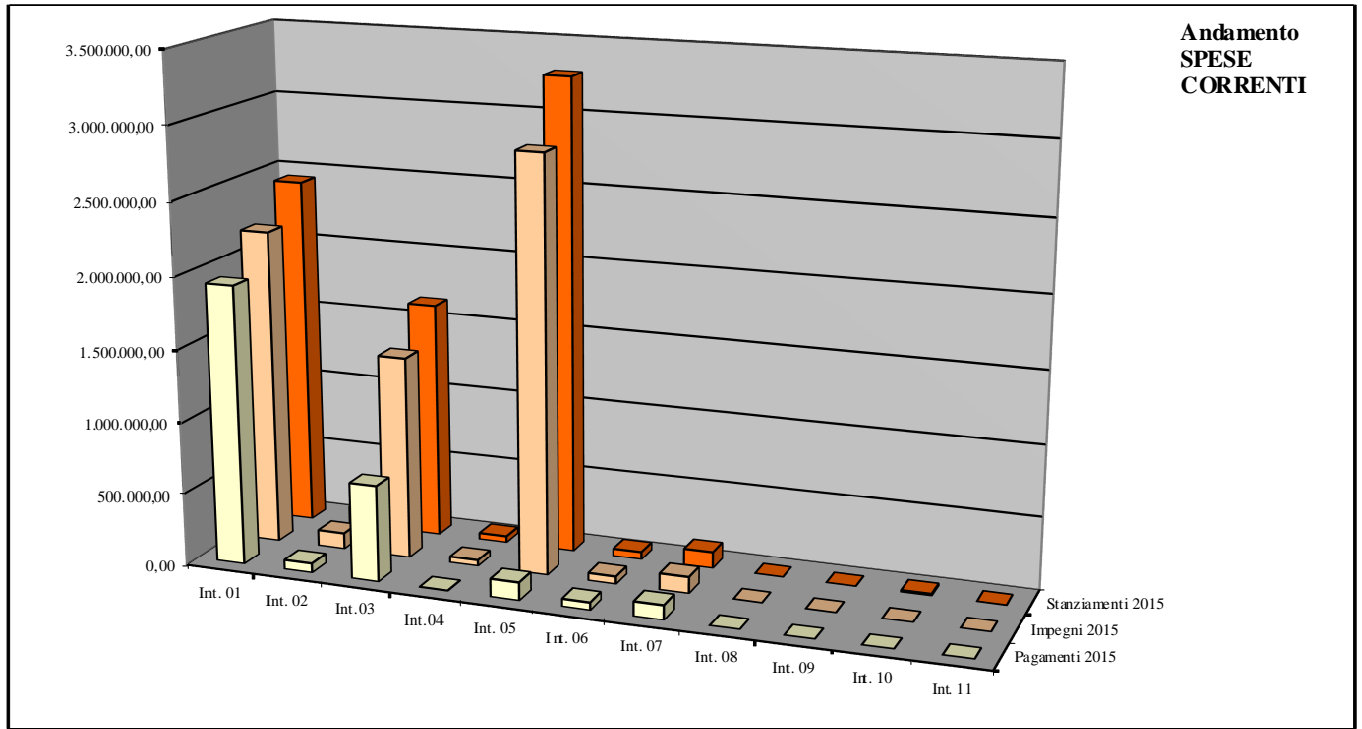


# ANDAMENTO DELLE ENTRATE per Titoli e categorie



| Conto del Bilancio 2015:<br>Gestione di competenza | Stanzamenti 2015     | Inpegni 2015         | Scosta-<br>mento % | %Realizzo     | Pagamenti 2015      | Scosta-<br>mento % | %Realizzo     |
|--|----------------------|----------------------|--------------------|---------------|---------------------|--------------------|---------------|
| <b>USCITE</b>                                      |                      |                      |                    |               |                     |                    |               |
| Disavanzo applicato alla gestione                  | 0,00                 |                      |                    |               |                     |                    |               |
| <b>Correnti</b>                                    | 7.697.575,85         | 6.767.626,19         | 12,08%             | 87,92%        | 2.983.871,47        | 56,65%             | 43,35%        |
| Int. 1 - Fiscale                                   | 2.433.710,75         | 2.193.390,09         | 9,87%              | 90,13%        | 1.985.250,25        | 11,77%             | 88,23%        |
| Int. 2 - Acquisto di beni                          | 119.065,25           | 109.375,42           | 8,14%              | 91,86%        | 63.397,74           | 42,04%             | 57,96%        |
| Int. 3 - Prestazione di servizi                    | 1.641.885,66         | 1.402.299,76         | 14,59%             | 85,41%        | 661.105,35          | 52,89%             | 47,14%        |
| Int. 4 - Utilizzo beni di terzi                    | 43.500,00            | 40.527,00            | 6,83%              | 93,17%        | 2.605,38            | 93,57%             | 64,3%         |
| Int. 5 - Trasferimenti                             | 3.282.810,33         | 2.859.491,73         | 12,90%             | 87,10%        | 121.627,64          | 95,75%             | 4,25%         |
| Int. 6 - Interessi passivi                         | 51.370,95            | 51.370,95            | 0,00%              | 100,00%       | 51.370,95           | 0,00%              | 100,00%       |
| Int. 7 - Imposte e tasse                           | 111.517,55           | 111.171,24           | 0,31%              | 99,69%        | 98.514,16           | 11,39%             | 88,61%        |
| Int. 8 - Cheri straordinari                        | 0,00                 | 0,00                 |                    |               | 0,00                |                    |               |
| Int. 9 - Ammortamenti                              | 0,00                 | 0,00                 |                    |               | 0,00                |                    |               |
| Int. 10 - Fondo svalutazione crediti               | 13.000,00            | 0,00                 |                    |               | 0,00                |                    |               |
| Int. 11 - Fondo di riserva                         | 715,36               | 0,00                 |                    |               | 0,00                |                    |               |
| <b>Conto Capitale</b>                              | 2.533.957,73         | 2.040.442,50         | 19,48%             | 80,52%        | 818.617,87          | 59,88%             | 40,12%        |
| Int. 1 - Acquisizione beni immobili                | 1.831.425,25         | 1.344.698,03         | 26,58%             | 73,42%        | 502.141,00          | 62,66%             | 37,34%        |
| Int. 2 - Espropri e servitù onerose                | 0,00                 | 0,00                 |                    |               | 0,00                |                    |               |
| Int. 3 - Acquisto beni x realiz. econ.             | 26.400,00            | 23.994,72            | 9,11%              | 90,89%        | 13.646,68           | 43,13%             | 56,87%        |
| Int. 4 - Utilizzo beni x realiz. econ.             | 0,00                 | 0,00                 |                    |               | 0,00                |                    |               |
| Int. 5 - Acquisizione beni mobili ecc.             | 14.600,00            | 14.588,91            | 0,08%              | 99,92%        | 1.639,68            | 88,76%             | 11,24%        |
| Int. 6 - Incarichi professionali                   | 0,00                 | 0,00                 |                    |               | 0,00                |                    |               |
| Int. 7 - Trasferimenti di capitale                 | 661.532,48           | 657.160,84           | 0,66%              | 99,34%        | 301.190,51          | 54,17%             | 45,83%        |
| Int. 8 - Partecipazioni azionarie                  | 0,00                 | 0,00                 |                    |               | 0,00                |                    |               |
| Int. 9 - Conferimenti di capitale                  | 0,00                 | 0,00                 |                    |               | 0,00                |                    |               |
| Int. 10 - Concessione crediti e antic.             | 0,00                 | 0,00                 |                    |               | 0,00                |                    |               |
| <b>Rimborso di prestiti</b>                        | 3.050.606,37         | 2.433.302,00         | 20,24%             | 79,76%        | 2.433.302,00        | 0,00%              | 100,00%       |
| Int. 1 - Anticipazioni di cassa                    | 3.000.000,00         | 2.382.695,63         | 20,58%             | 79,42%        | 2.382.695,63        | 0,00%              | 100,00%       |
| Int. 2 - Finanziamenti a breve                     | 0,00                 | 0,00                 |                    |               | 0,00                |                    |               |
| Int. 3 - Quote capitale mutui e prest.             | 50.606,37            | 50.606,37            | 0,00%              | 100,00%       | 50.606,37           | 0,00%              | 100,00%       |
| Int. 4 - Prestiti obbligazionari                   | 0,00                 | 0,00                 |                    |               | 0,00                |                    |               |
| Int. 5 - Quote capitale debiti plur.               | 0,00                 | 0,00                 |                    |               | 0,00                |                    |               |
| <b>Servizi per conto terzi</b>                     | 1.502.131,66         | 1.036.940,43         | 30,97%             | 69,03%        | 886.249,66          | 14,53%             | 85,47%        |
| <b>Totale</b>                                      | <b>14.784.271,61</b> | <b>12.278.311,12</b> | <b>16,95%</b>      | <b>83,05%</b> | <b>7.072.041,00</b> | <b>42,40%</b>      | <b>57,60%</b> |





## **IL RISULTATO DELLA GESTIONE PER PROGRAMMI**

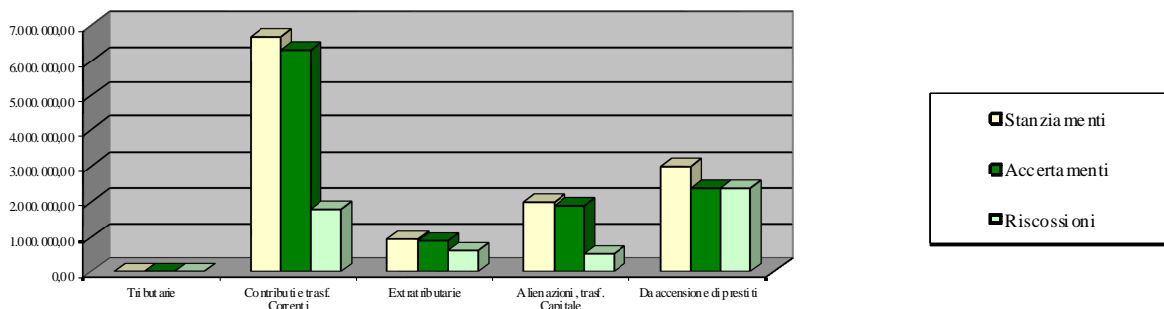
L'analisi finanziaria riassunta nel paragrafo precedente si basa sull'articolazione proposta dai modelli ufficiali di bilancio, così come indicato dal D.P.R. 194/96, e non appare sufficiente ad esprimere un giudizio di efficacia dell'azione condotta che si basa invece sul grado di raggiungimento di obiettivi strategici: occorre quindi riaggregare i dati del conto del bilancio per finalità di spesa secondo i programmi e i progetti approvati dal Consiglio ad inizio anno.

### ***LA GESTIONE DELLE RISORSE***

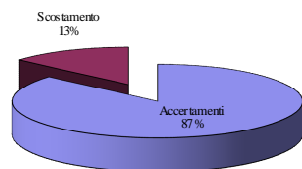
Le tabelle che seguono riportano l'ammontare complessivo delle risorse destinate al finanziamento dei programmi di spesa e le risorse impiegate nei programmi stessi, al netto dei servizi per conto terzi, distinti per titoli. La prima colonna indica gli stanziamenti definitivi di entrata e di spesa che devono pareggiare; la seconda indica l'ammontare degli accertamenti e degli impegni di competenza dell'esercizio; la terza indica il precedente ammontare in percentuale; la quarta indica il volume complessivo delle riscossioni e dei pagamenti di competenza e la quinta la relativa percentuale.

| Conto del Bilancio 2015: Gestione per programmi                      | Stanziamen ti 2015   | Accertamenti / Impegni 2015 | % Realizzo    | Riscossioni / Pagamenti 2015 | % Realizzo      |
|--|----------------------|-----------------------------|---------------|------------------------------|-----------------|
| <b>ENTRATE:<br/>Risorse destinate al finanziamento dei programmi</b> |                      |                             |               |                              |                 |
| Avanzo di amministrazione  | 655.752,56           |                             |               |                              |                 |
| Tributarie   | 0,00                 | 0,00                        |               | 0,00                         |                 |
| Contributi e transf. Correnti  | 6.682.094,62         | 6.315.232,48                | 94,51%        | 1.796.665,71                 | 28,45%          |
| Extratributarie  | 946.852,00           | 897.636,17                  | 94,80%        | 611.130,20                   | 68,08%          |
| Alienazioni, transf. Capitale  | 1.997.440,77         | 1.896.709,61                | 94,96%        | 514.990,14                   | 27,15%          |
| Da accensione di prestiti  | 3.000.000,00         | 2.382.695,63                | 79,42%        | 2.382.227,10                 | 99,98%          |
| <b>Totale</b>  | <b>13.282.139,95</b> | <b>11.492.273,89</b>        | <b>86,52%</b> | <b>5.305.013,15</b>          | <b>46,16%</b>   |
| <b>USCITE:<br/>Risorse impiegate nei programmi</b>                   |                      |                             |               |                              |                 |
| Correnti   | 7.697.575,85         | 6.767.626,19                | 87,92%        | 2.933.871,47                 | 43,35%          |
| Conto Capitale   | 2.533.957,73         | 2.040.442,50                | 80,52%        | 818.617,87                   | 40,12%          |
| Rimborso di prestiti   | 3.050.606,37         | 2.433.302,00                | 79,76%        | 2.433.302,00                 | 100,00%         |
| <b>Totale</b>  | <b>13.282.139,95</b> | <b>11.241.370,69</b>        | <b>84,64%</b> | <b>6.185.791,34</b>          | <b>55,03%</b>   |
| <b>Risultato della gestione per programmi</b>                        | <b>0,00</b>          | <b>250.903,20</b>           |               | <b>-880.778,19</b>           | <b>-351,04%</b> |

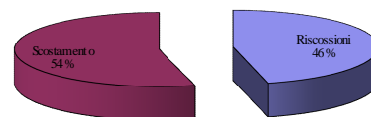
Risorse destinate al finanziamento dei programmi



ENTRATE: Grado di realizzazione delle previsioni

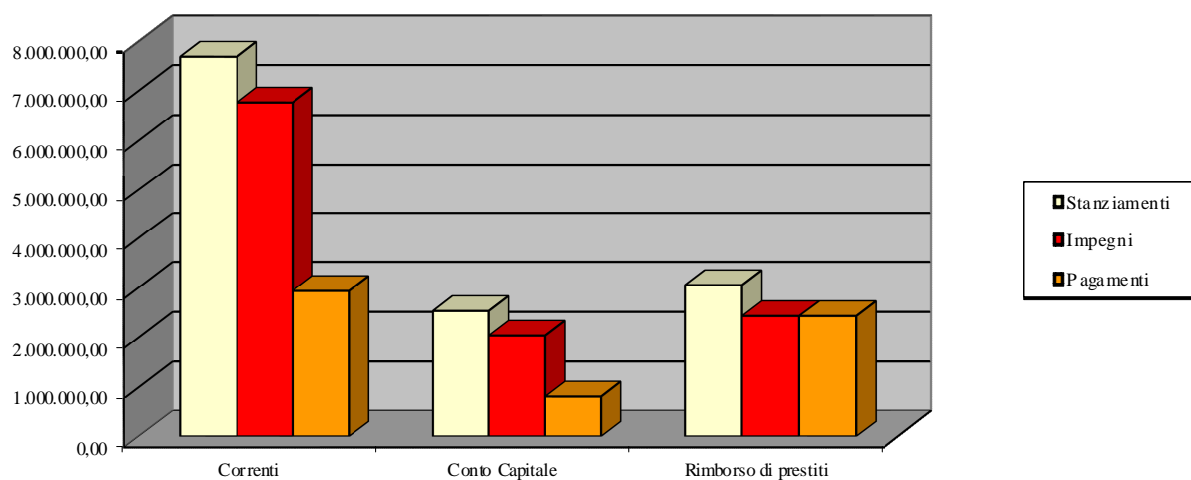


ENTRATE: Grado di realizzazione degli accertamenti

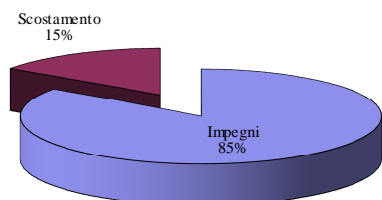




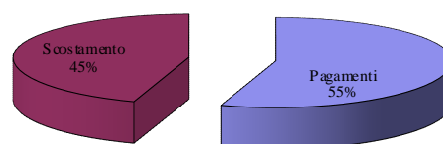
### Risorse impiegate nei programmi



### USCITE: Grado di realizzazione delle previsioni



### USCITE: Grado di realizzazione degli impegni



## ANALISI DELLA GESTIONE DEI PROGRAMMI

Analizziamo ora i singoli programmi di spesa al fine di misurare l'efficacia dell'azione intrapresa dall'Ente.

Le tabelle che seguono riportano l'elenco sintetico dei vari programmi e quelle successive indicano il dettaglio degli eventuali progetti associati. In tutte le tabelle l'analisi è volta a valutare due aspetti fondamentali: *lo stato di realizzazione dei programmi* come scostamento tra previsione e impegno di spesa, e *il grado di ultimazione dei programmi* come scostamento tra impegno di spesa e pagamento.

| PARTE SPESA  |                      | Spese correnti | Spese in conto capitale | Spese per rimborso di prestiti (al netto anticipazione di cassa) | TOTALE PROGRAMMA |
|--|----------------------|----------------|-------------------------|--|------------------|
|  | Stanzamenti          | 0,00           | 0,00                    | 0,00   | 0,00             |
|  | Impegni              | 0,00           | 0,00                    | 0,00   | 0,00             |
|  | Pagamenti            | 0,00           | 0,00                    | 0,00   | 0,00             |
|  | % Realizzo Impegni   | 0,00%          | 0,00%                   | 0,00%  | 0,00%            |
|  | % Realizzo Pagamenti | 0,00%          | 0,00%                   | 0,00%  | 0,00%            |
| <b>AA01<br/>PROGRAMMA<br/>AREA 1- SERVIZI<br/>GENERALI</b> | Stanzamenti          | 7.425.439,80   | 313.280,00              | 50.606,37  | 7.789.326,17     |
|  | Impegni              | 6.588.647,30   | 292.978,75              | 50.606,37  | 6.932.232,42     |
|  | Pagamenti            | 2.770.272,12   | 219.052,34              | 50.606,37  | 3.039.930,83     |
|  | % Realizzo Impegni   | 88,73%         | 93,52%                  | 100,00%  | 89,00%           |
|  | % Realizzo Pagamenti | 42,05%         | 74,77%                  | 100,00%  | 43,85%           |
| <b>AA02<br/>PROGRAMMA<br/>AREA 2 -<br/>FORESTAZIONE</b>    | Stanzamenti          | 260.586,05     | 973.544,17              | 0,00   | 1.234.130,22     |
|  | Impegni              | 167.454,58     | 809.333,73              | 0,00   | 976.788,31       |
|  | Pagamenti            | 155.325,04     | 237.553,35              | 0,00   | 392.878,39       |
|  | % Realizzo Impegni   | 64,26%         | 83,13%                  | 0,00%  | 79,15%           |
|  | % Realizzo Pagamenti | 92,76%         | 29,35%                  | 0,00%  | 40,22%           |
| <b>AA03<br/>PROGRAMMA<br/>AREA 3- DIFESA<br/>DEL SUOLO</b> | Stanzamenti          | 5.000,00       | 1.247.133,56            | 0,00   | 1.252.133,56     |
|  | Impegni              | 5.000,00       | 938.130,02              | 0,00   | 943.130,02       |
|  | Pagamenti            | 1.750,00       | 362.012,18              | 0,00   | 363.762,18       |
|  | % Realizzo Impegni   | 100,00%        | 75,22%                  | 0,00%  | 75,32%           |
|  | % Realizzo Pagamenti | 35,00%         | 38,59%                  | 0,00%  | 38,57%           |

Nella tabella che segue viene indicato il peso di ogni programma in percentuale sul totale della programmazione relativamente agli stanziamenti di competenza, agli impegni e ai pagamenti.

| <b>PARTE SPESA</b>  |              | <b>Importi<br/>PROGRAMMA</b> | <b>Peso del programma<br/>in %</b> |
|---|--------------|------------------------------|------------------------------------|
|   | Stanziamenti | 0,00                         | 0,00                               |
|   | Impegni      | 0,00                         | 0,00                               |
|   | Pagamenti    | 0,00                         | 0,00                               |
| <b>AA01 PROGRAMMA AREA1- SERVIZI<br/>GENERALI</b>         | Stanziamenti | 7.789.326,17                 | 75,80                              |
|   | Impegni      | 6.932.232,42                 | 78,31                              |
|   | Pagamenti    | 3.039.930,83                 | 80,07                              |
| <b>AA02 PROGRAMMA AREA 2- GESTIONE DEL<br/>TERRITORIO</b> | Stanziamenti | 1.234.130,22                 | 12,01                              |
|   | Impegni      | 976.788,31                   | 11,03                              |
|   | Pagamenti    | 392.878,39                   | 10,35                              |
| <b>AA03 PROGRAMMA AREA 3 - DI FESA DEL<br/>SUOLO</b>      | Stanziamenti | 1.252.133,56                 | 12,19                              |
|   | Impegni      | 943.130,02                   | 10,65                              |
|   | Pagamenti    | 363.762,18                   | 9,58                               |
| <b>TOTALE</b>   | Stanziamenti | 10.275.589,95                |                                    |
|   | Impegni      | 8.852.150,75                 |                                    |
|   | Pagamenti    | 3.796.571,40                 |                                    |

## Relazione Tecnica al Conto del Bilancio - Parte seconda

### *Indice*

#### Gli indicatori finanziari

1. Incidenza entrate tributarie su entrate proprie
2. Autonomia finanziaria
3. Autonomia impositiva
4. Entrate proprie pro-capite
5. Pressione finanziaria
6. Pressione tributaria
7. Grado di dipendenza erariale
8. Intervento erariale
9. Intervento regionale
10. Entrate extratributarie su proprie
11. Autonomia tariffaria propria
12. Incidenza residui attivi
13. Incidenza residui passivi
14. Indebitamento locale pro capite
15. Velocità di riscossione entrate proprie
16. Incidenza spesa personale su spesa corrente
17. Spesa media del personale
18. Spesa personale pro-capite
19. Incidenza spesa interessi su spesa corrente
20. Rigidità spesa corrente (strutturale)
21. Rigidità strutturale pro-capite
22. Velocità di gestione spese correnti
23. Indice di propensione all'investimento
24. Rigidità per indebitamento
25. Redditività del patrimonio
26. Patrimonio pro capite (indisponibile)
27. Patrimonio pro capite (disponibile)
28. Patrimonio pro capite (demaniale)
29. Rapporto dipendenti popolazione

#### Servizi Erogati

Servizi a domanda individuale

## GLI INDICATORI FINANZIARI

Gli indicatori finanziari mettono in relazione dati contabili ed extracontabili per fornire ulteriori ed interessanti notizie sulla composizione del bilancio e possono essere presi come riferimento per confrontare realtà di altri enti simili per dimensioni e/o territorio.

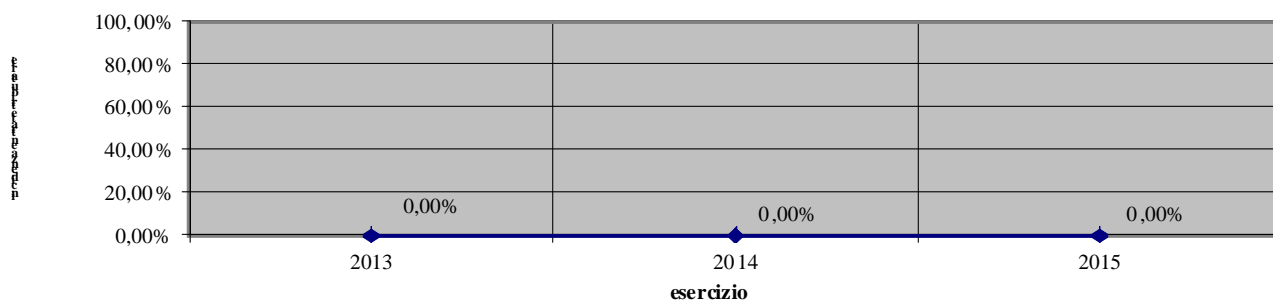
Andiamo ad analizzare i singoli indicatori.

### Incidenza entrate tributarie su entrate proprie

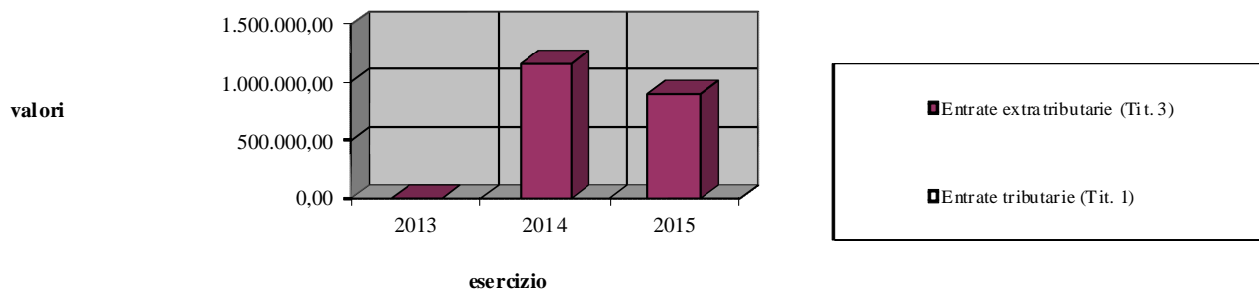
Questo indice segnala la misura in cui le entrate tributarie partecipano alle entrate proprie dell'ente.

| INCIDENZA DELLE ENTRATE TRIBUTARIE SULLE ENTRATE PROPRIE |  | $\frac{\text{Entrate tributarie}}{\text{Entrate tributarie} + \text{Entrate extratributarie}} \times 100$ |                     |                   |
|--|--|---|---------------------|-------------------|
| <b>Trend Storico</b>                                     |  | <b>2013</b>   | <b>2014</b>         | <b>2015</b>       |
|  |  | 0,00%   | 0,00%               | 0,00%             |
|  |  |   |                     |                   |
|  |  | <b>2013</b>   | <b>2014</b>         | <b>2015</b>       |
| Entrate tributarie (Tit. 1)                              |  | 0,00  | 0,00                | 0,00              |
| Entrate extratributarie (Tit. 3)                         |  | 0,00  | 1.154.729,60        | 897.636,17        |
| <i>Totale entrate proprie</i>                            |  | <i>0,00</i>   | <i>1.154.729,60</i> | <i>897.636,17</i> |

Andamento dell'indicatore



Andamento entrate tributarie e extratributarie



## Autonomia finanziaria

Questo indice evidenzia la percentuale di incidenza delle entrate proprie dell'ente sul totale delle entrate correnti, segnalando in che misura la capacità di spesa è garantita da entrate derivanti da risorse autonome dell'ente e, per differenza, da entrate derivanti da trasferimenti erariali o regionali. L'importanza dell'indicatore è evidente: la capacità dell'ente di reperire risorse proprie, senza contare sui trasferimenti dal governo centrale, è essenziale per la possibilità di erogare i propri servizi. Questo indicatore, infatti, è incluso anche nei "parametri di rilevazione delle condizioni di deficitarietà", assumendo rilevanza quando è inferiore al 40%.

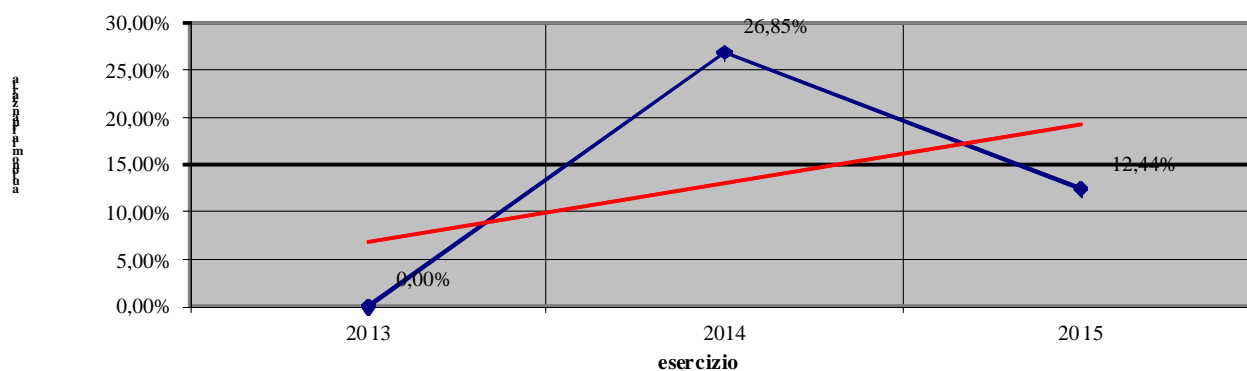
### AUTONOMIA FINANZIARIA

$$\frac{\text{Entrate tributarie} + \text{Entrate extratributarie}}{\text{Entrate correnti}} \times 100$$

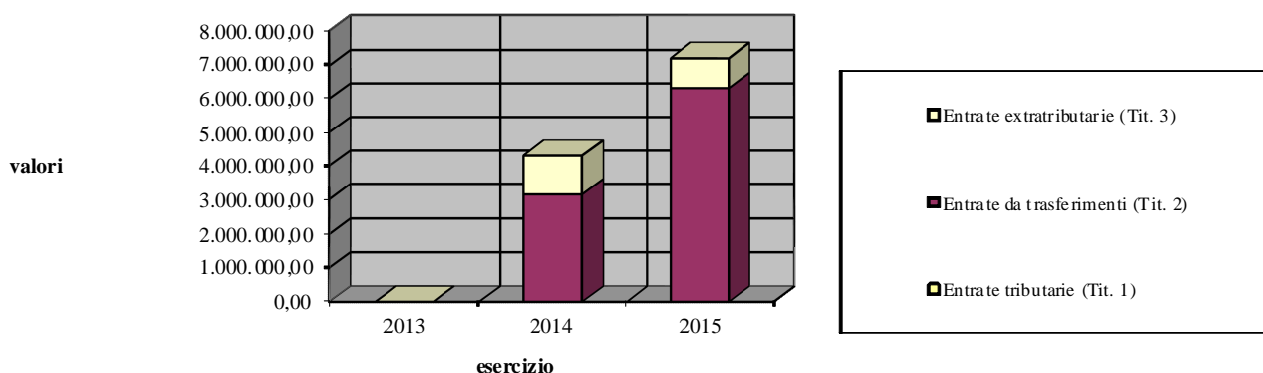
#### Trend Storico

|  | 2013  | 2014         | 2015         |
|--|-------|--------------|--------------|
|  | 0,00% | 26,85%       | 12,44%       |
| <b>Entrate tributarie (Tit. 1)</b>       | 0,00  | 0,00         | 0,00         |
| <b>Entrate da trasferimenti (Tit. 2)</b> | 0,00  | 3.146.171,26 | 6.315.232,48 |
| <b>Entrate extratributarie (Tit. 3)</b>  | 0,00  | 1.154.729,60 | 897.636,17   |
| <b>Totale entrate corr. (Tit. 1+2+3)</b> | 0,00  | 4.300.900,86 | 7.212.868,65 |

#### Andamento dell'indicatore

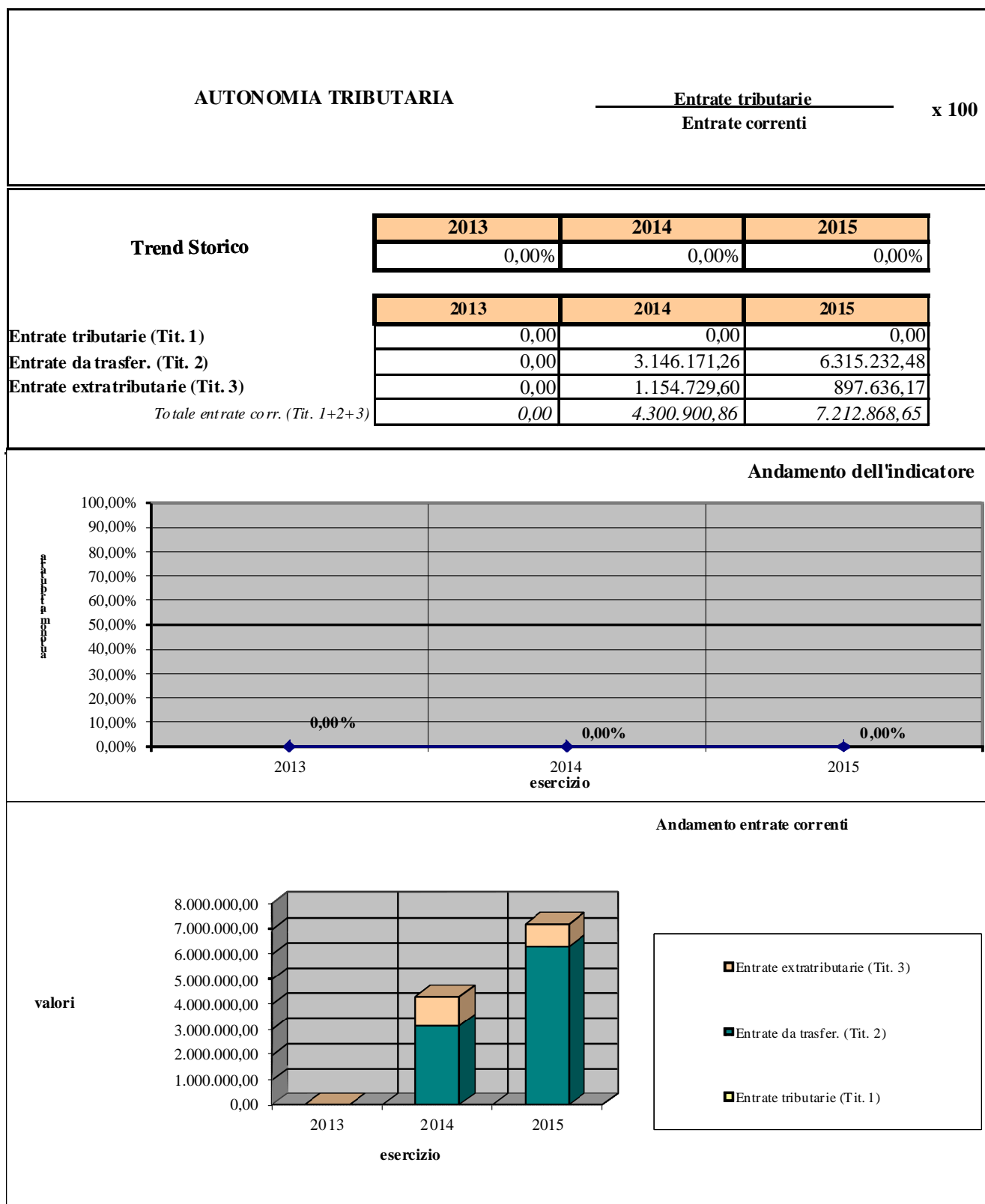


#### Andamento entrate correnti



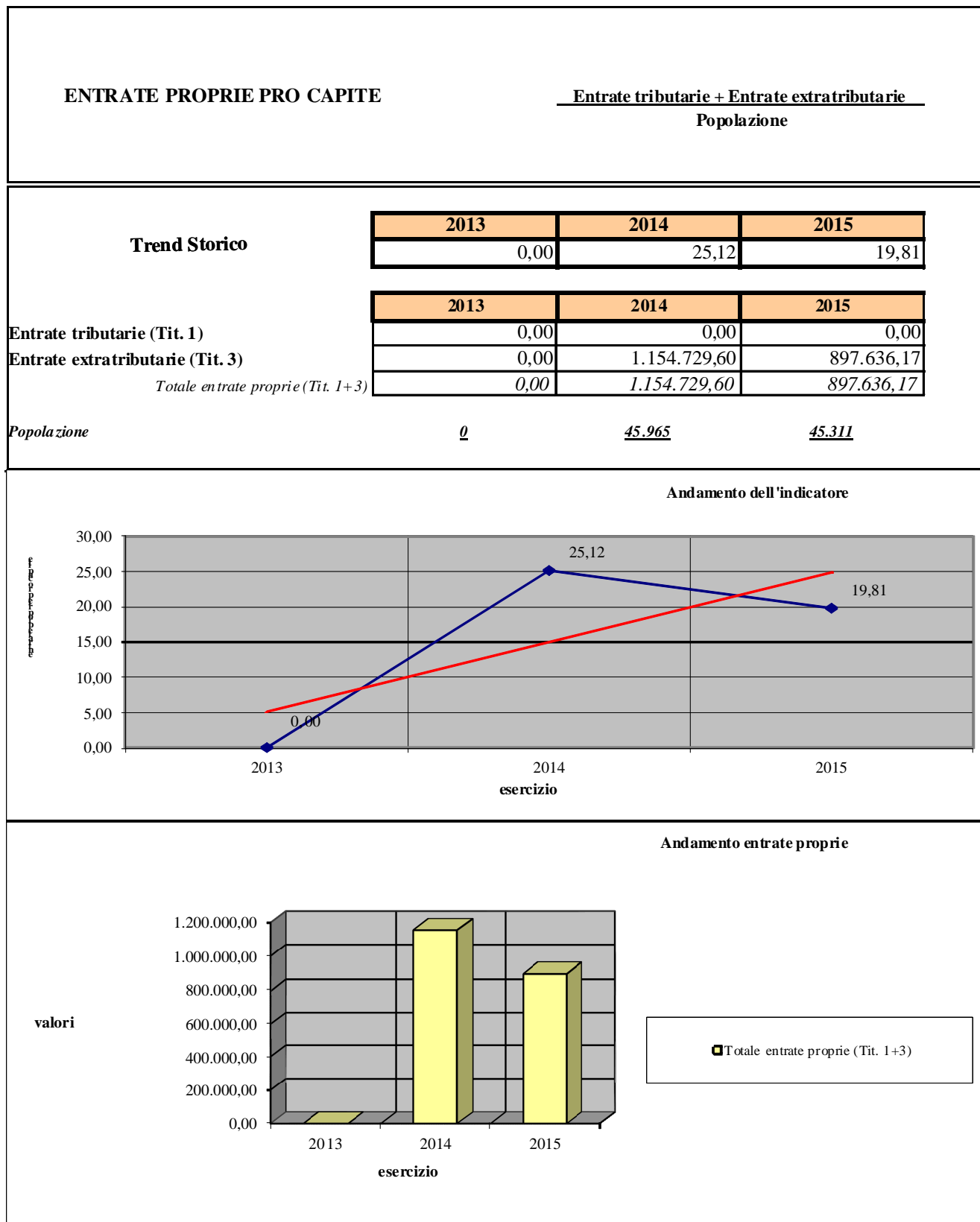
## Autonomia impositiva

Questo indice limita l'indagine sull'autonomia finanziaria esclusivamente a quella impositiva, cioè alla capacità di prelevare risorse attraverso prelievi coattivi: misura quindi la parte delle entrate correnti determinata da entrate di natura tributaria. Un valore superiore al 50% mostra una grande capacità dell'ente di far fronte alle spese della gestione ordinaria attraverso l'imposizione tributaria. L'Unione dei Comuni non ha entrate tributarie.



## Entrate proprie pro-capite

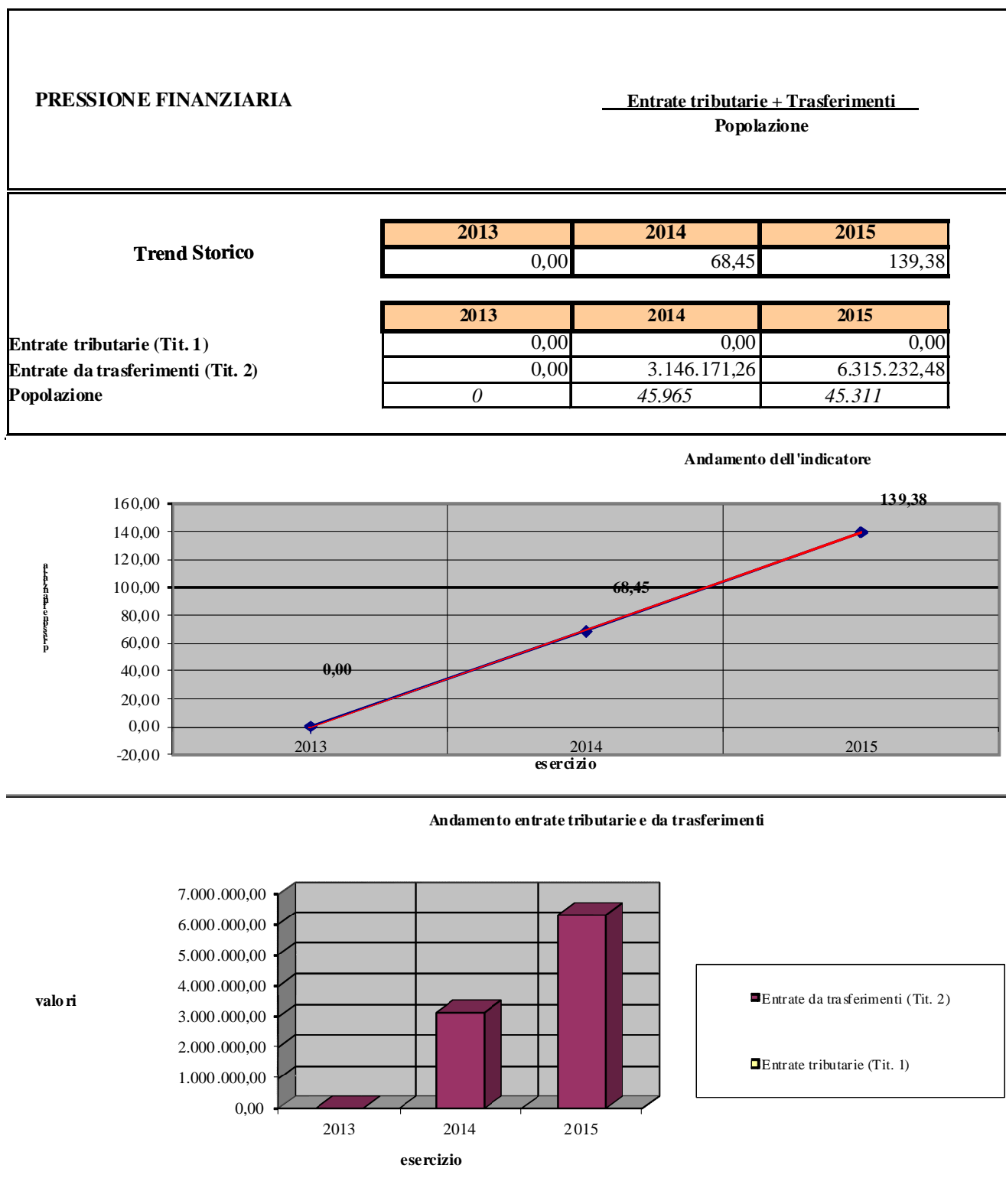
Questo indice misura l'incidenza media delle entrate proprie sul cittadino.





## Pressione finanziaria

La pressione finanziaria indica il prezzo pagato dai cittadini per usufruire dei servizi forniti. Questo indicatore ha una valenza informativa del tutto limitata: i trasferimenti dello Stato e degli altri enti del settore pubblico non sono direttamente collegati ai prelievi effettuati sulla popolazione. Anzi, i prelievi erariali sono ridistribuiti localmente attraverso un'ottica perequativa: l'indice non può quindi evidenziare la complessiva pressione finanziaria esercitata sulla popolazione di riferimento.

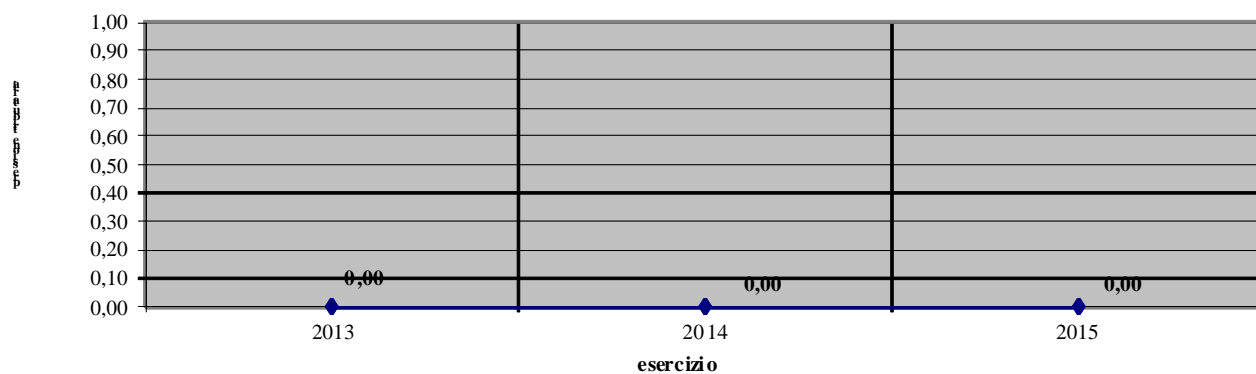


## Pressione tributaria

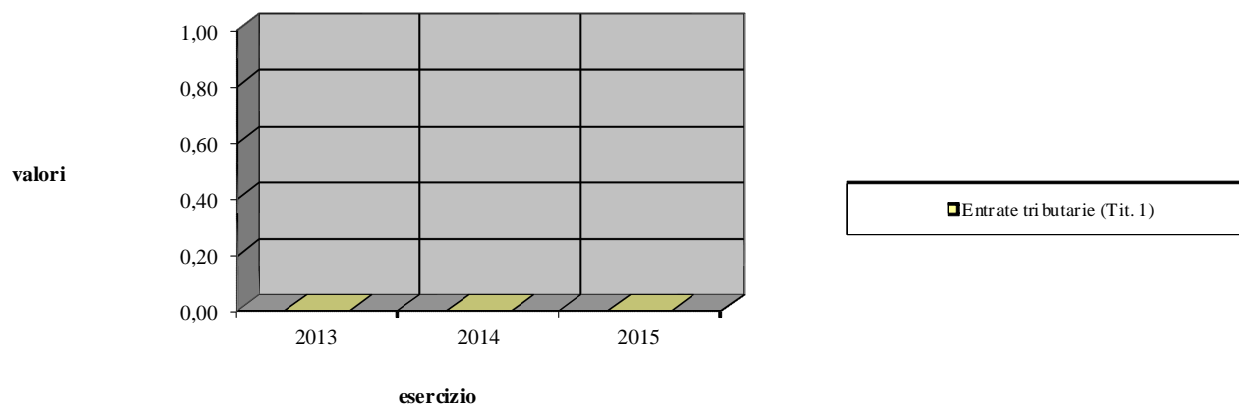
La pressione tributaria misura l'importo medio di imposizione tributaria per cittadino.

| <b>PRESSIONE TRIBUTARIA PRO CAPITE</b> |  |             |             |
|--|--|-------------|-------------|
|  | $\frac{\text{Entrate tributarie}}{\text{Popolazione}}$ |             |             |
| <b>Trend Storico</b>                   | <b>2013</b>  | <b>2014</b> | <b>2015</b> |
|  | 0,00   | 0,00        | 0,00        |
| <b>Entrate tributarie (Tit. 1)</b>     | <b>2013</b>  | <b>2014</b> | <b>2015</b> |
|  | 0,00   | 0,00        | 0,00        |
| <b>Popolazione</b>                     | 0  | 45.965      | 45.311      |

Andamento dell'indicatore



Andamento entrate tributarie



Quantifica il peso specifico dei trasferimenti erariali rispetto al totale delle entrate correnti.

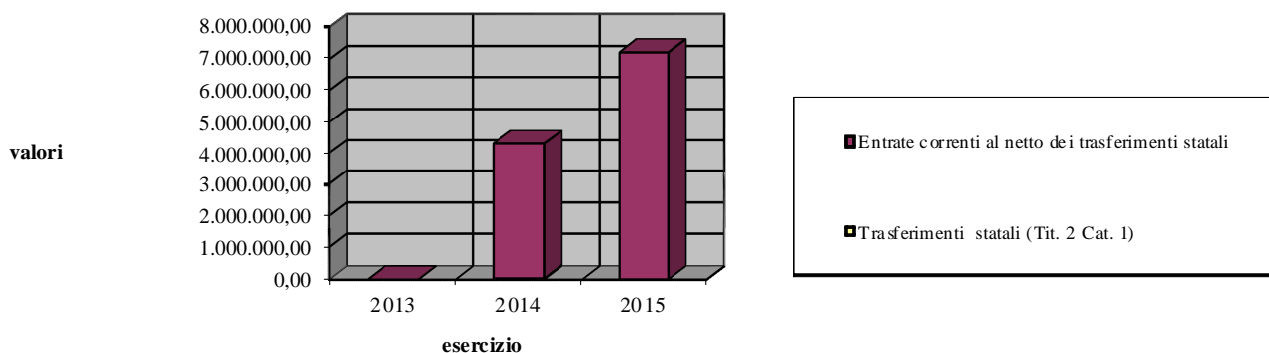
|                                     |   |              |
|-------------------------------------|---|--------------|
| <b>GRADO DI DIPENDENZA ERARIALE</b> | <b>Trasferimenti correnti dallo Stato</b> | <b>x 100</b> |
|                                     | <b>Entrate correnti</b>                   |              |

|                                       |             |              |              |
|---------------------------------------|-------------|--------------|--------------|
| <b>Trend Storico</b>                  | <b>2013</b> | <b>2014</b>  | <b>2015</b>  |
|                                       | 0,00%       | 0,95%        | 0,15%        |
| Trasferimenti statali (Tit. 2 Cat. 1) | 0,00        | 40.804,32    | 10.887,21    |
|                                       | 0,00        | 4.300.900,86 | 7.212.868,65 |

Andamento dell'indicatore



Andamento trasferimenti statali su entrate correnti

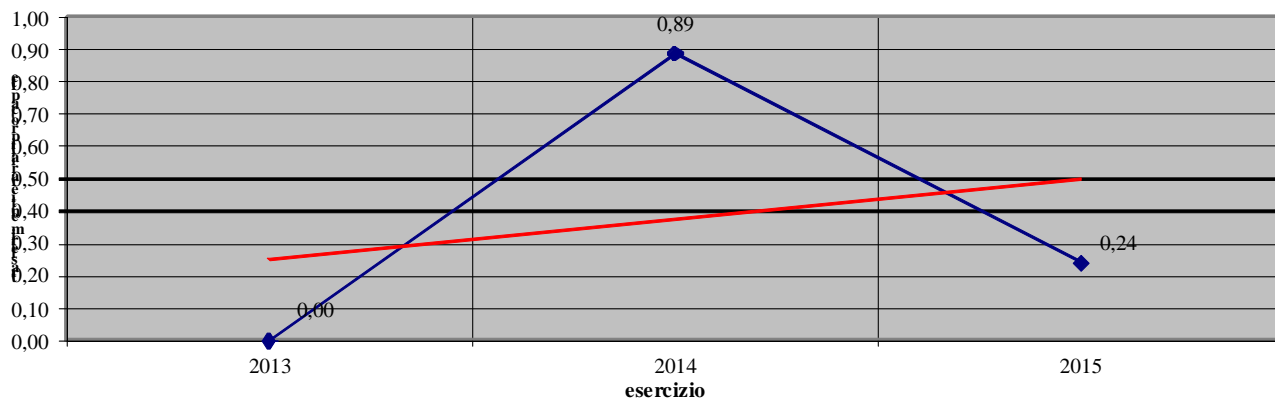


*Intervento erariale*

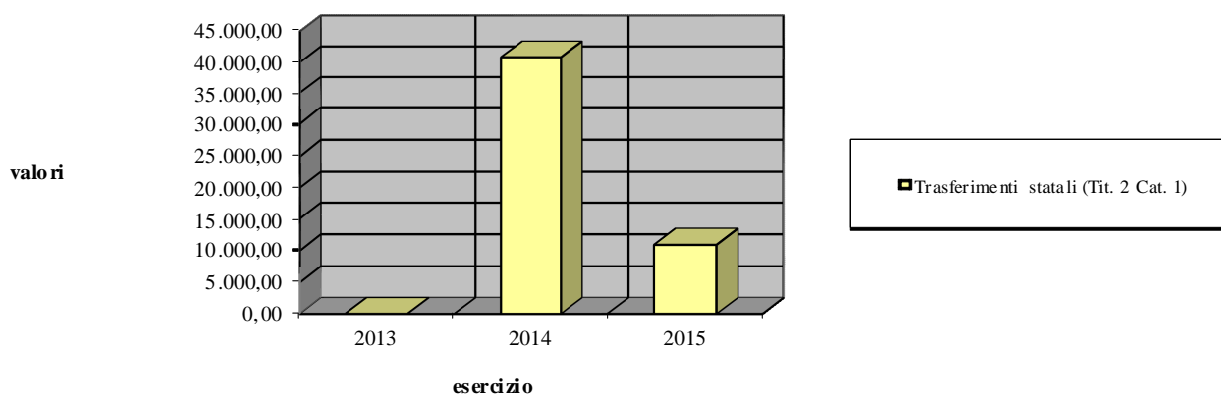
L'indice misura la somma media per cittadino con la quale lo stato contribuisce alle spese strutturali ed ai servizi pubblici.

| TRASFERIMENTI ERARIALI PRO CAPITE     |  | <u>Trasferimenti correnti dallo Stato</u><br>Popolazione |             |             |
|---------------------------------------|--|--|-------------|-------------|
| <b>Trend Storico</b>                  |  | <b>2013</b>  | <b>2014</b> | <b>2015</b> |
|                                       |  | 0,00   | 0,89        | 0,24        |
| Trasferimenti statali (Tit. 2 Cat. 1) |  | <b>2013</b>  | <b>2014</b> | <b>2015</b> |
|                                       |  | 0,00   | 40.804,32   | 10.887,21   |
| Popolazione                           |  | 0  | 45.965      | 45.311      |

**Andamento dell'indicatore**



**Andamento Trasferimenti correnti statali**

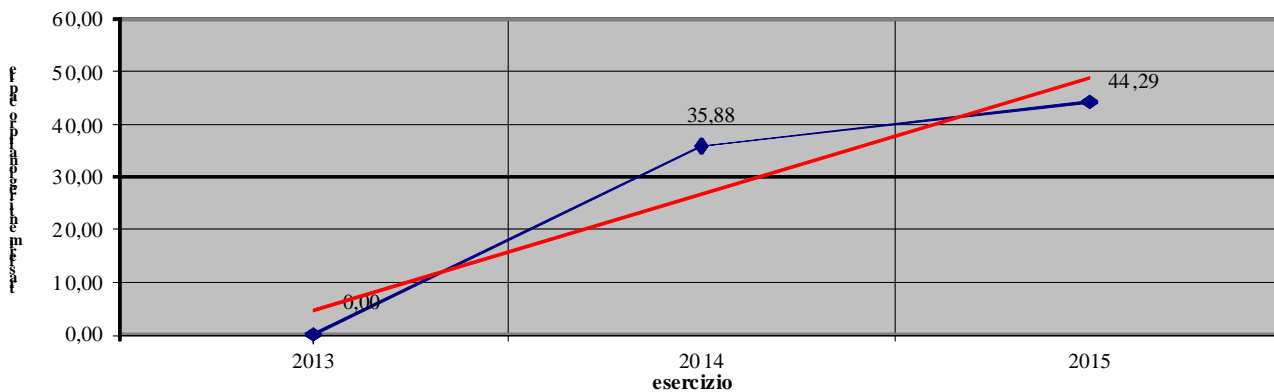


## Intervento regionale

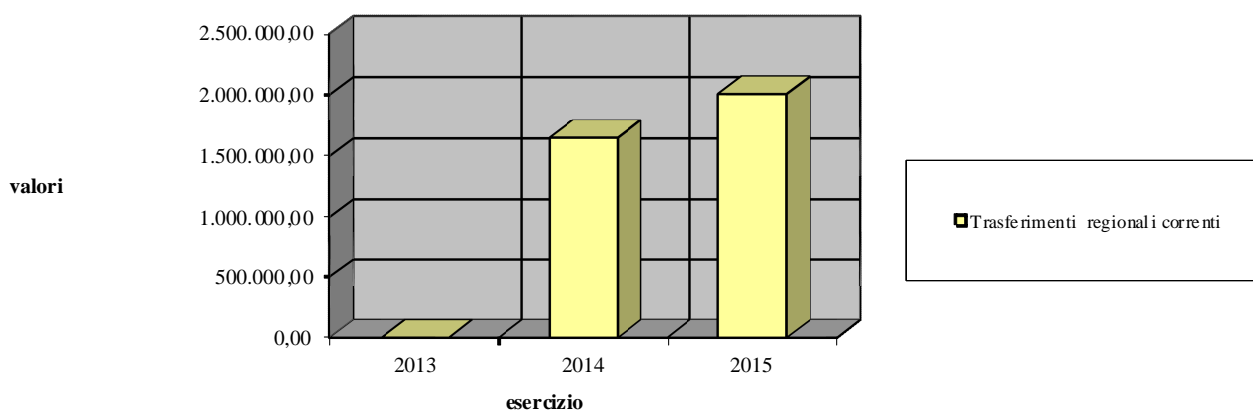
L'indice misura la somma media per cittadino con la quale la regione contribuisce alle spese strutturali ed ai servizi pubblici.

| TRASFERIMENTI REGIONALI PRO CAPITE                   |  | <u>Trasferimenti correnti dalla regione</u><br>Popolazione |        |        |
|--|--|--|--------|--------|
| Trend Storico  |  | 2013   | 2014   | 2015   |
|  |  | 0,00   | 35,88  | 44,29  |
| Trasferimenti regionali correnti<br>(Tit. 2 Cat 2,3) |  | 2013   | 2014   | 2015   |
| Popolazione  |  | 0  | 45.965 | 45.311 |

Andamento dell'indicatore



Andamento Trasferimenti correnti regionali

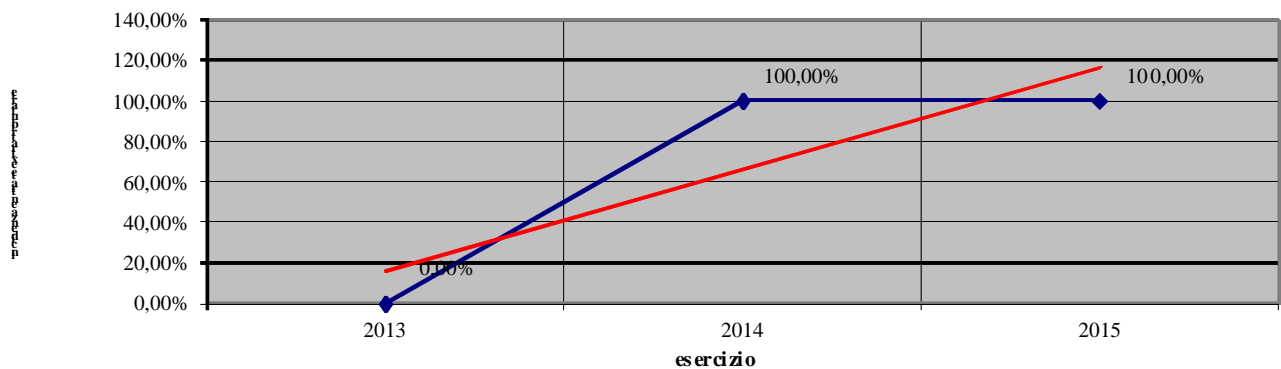


## Entrate extratributarie su proprie

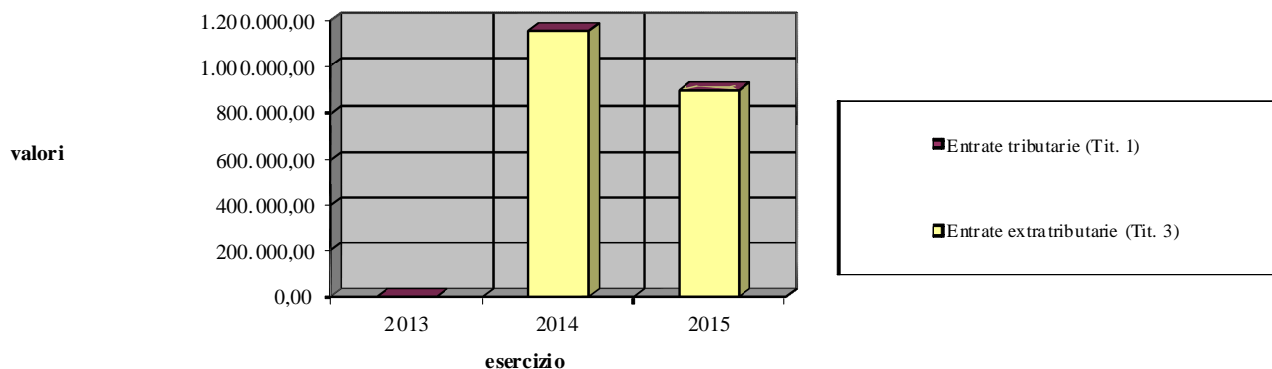
L'indice esprime l'importanza relativa delle entrate extratributarie rispetto alle entrate proprie. Un valore molto superiore al 50% mostra una grande capacità dell'ente di far fronte alle spese della gestione ordinaria attraverso l'imposizione tributaria piuttosto che attraverso le entrate extratributarie.

| <b>ENTRATE EXTRATRIBUTARIE SU PROPRIE</b> |  | <b>Entrate extratributarie</b> |              |             | <b>Entrate proprie</b> |  |  | <b>x 100</b> |
|---|--|--------------------------------|--------------|-------------|------------------------|--|--|--------------|
| <b>Trend Storico</b>                      |  | <b>2013</b>                    | <b>2014</b>  | <b>2015</b> |                        |  |  |              |
|   |  | 0,00%                          | 100,00%      | 100,00%     |                        |  |  |              |
|   |  | <b>2013</b>                    | <b>2014</b>  | <b>2015</b> |                        |  |  |              |
| Entrate extratributarie (Tit. 3)          |  | 0,00                           | 1.154.729,60 | 897.636,17  |                        |  |  |              |
| Entrate tributarie (Tit. 1)               |  | 0,00                           | 0,00         | 0,00        |                        |  |  |              |
| Entrate proprie (Tit. 1 + Tit. 3)         |  | 0,00                           | 1.154.729,60 | 897.636,17  |                        |  |  |              |

Andamento dell'indicatore



Andamento entrate extra tributarie e tributarie



## Autonomia tariffaria propria

Rappresenta l'incidenza relativa delle entrate extratributarie sul totale delle entrate correnti. Una percentuale alta dell'indice mostra un'elevata "capacità" dell'ente a realizzare entrate attraverso l'erogazione di servizi e la gestione del suo patrimonio.

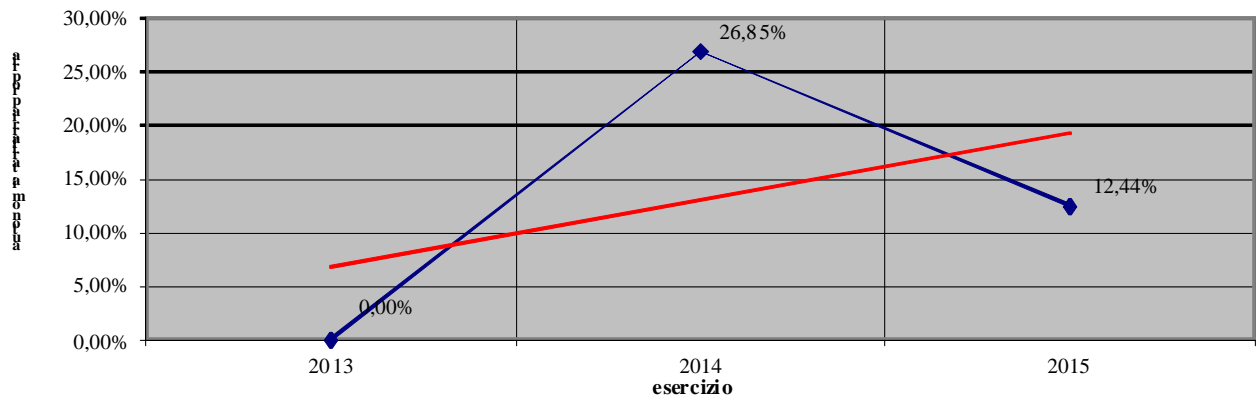
### AUTONOMIA TARIFFARIA PROPRIA

$$\frac{\text{Entrate extratributarie}}{\text{Entrate correnti}} \times 100$$

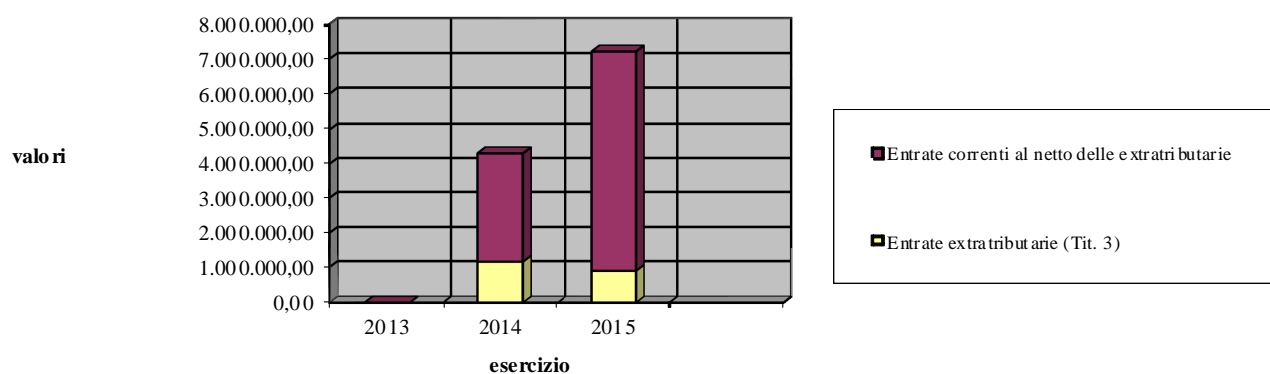
#### Trend Storico

|   | 2013 | 2014         | 2015         |
|---|------|--------------|--------------|
| <b>Entrate extratributarie (Tit. 3)</b> | 0,00 | 1.154.729,60 | 897.636,17   |
| <b>Entrate correnti (Tit. 1+2+3)</b>    | 0,00 | 4.300.900,86 | 7.212.868,65 |

#### Andamento dell'indicatore



#### Andamento entrate extratributarie e correnti

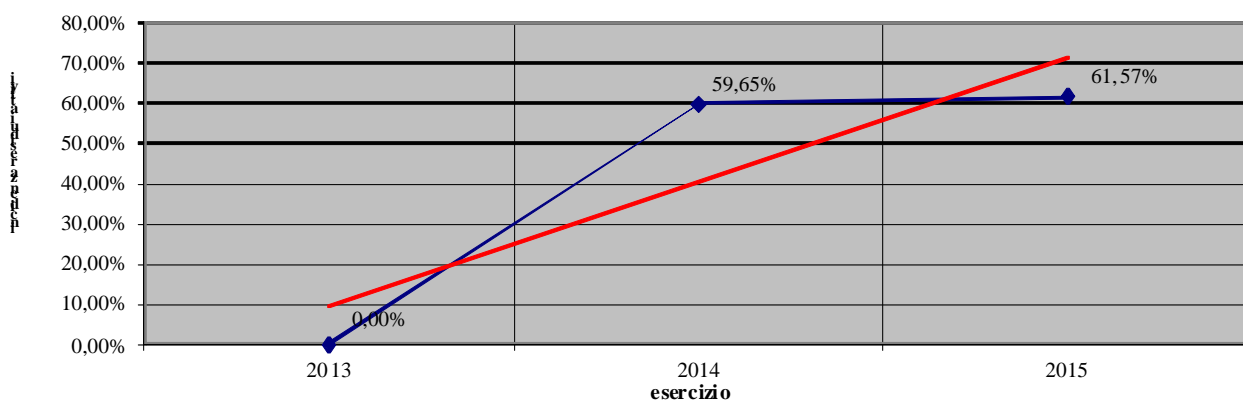


## Incidenza residui attivi e Incidenza residui passivi

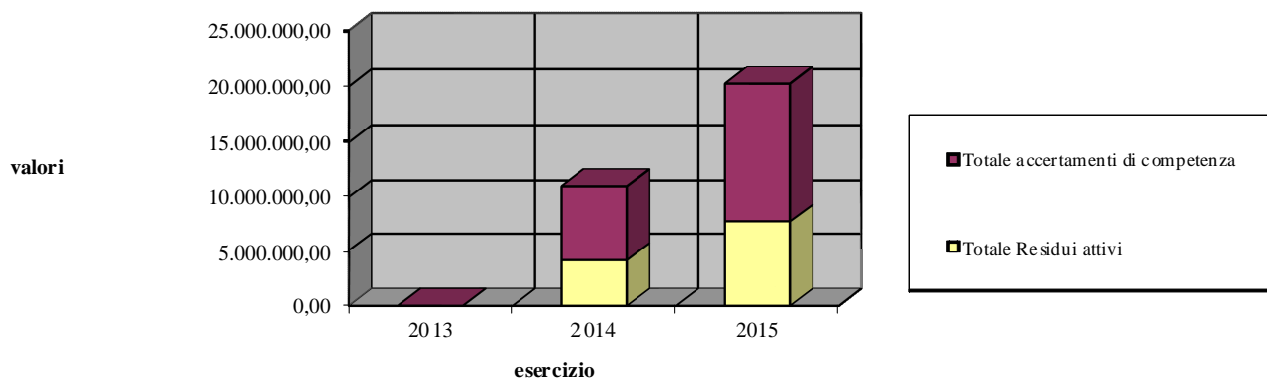
Gli indici esprimono il rapporto tra i residui derivati dalla gestione di competenza e il valore complessivo delle operazioni di competenza dell'esercizio e segnalano l'andamento anomalo del monte residui e l'eventuale incapacità di incassare crediti o pagare debiti e/o la necessità di una revisione straordinaria dei residui stessi.

| <b>INCIDENZA RESIDUI ATTIVI</b> |             | $\frac{\text{Totale residui attivi}}{\text{Totale accertamenti di competenza}} \times 100$ |               |  |
|---------------------------------|-------------|--|---------------|--|
| <b>Trend Storico</b>            | <b>2013</b> | <b>2014</b>  | <b>2015</b>   |  |
|                                 | 0,00%       | 59,65%   | 61,57%        |  |
| <b>Totale Residui attivi</b>    | 0,00        | 4.114.581,36   | 7.714.343,17  |  |
|                                 | 0,00        | 6.897.668,56   | 12.529.214,32 |  |

**Andamento dell'indicatore**



**Andamento entrate**





**INCIDENZA RESIDUI PASSIVI**

$$\frac{\text{Totale residui passivi}}{\text{Totale impegni di competenza}} \times 100$$

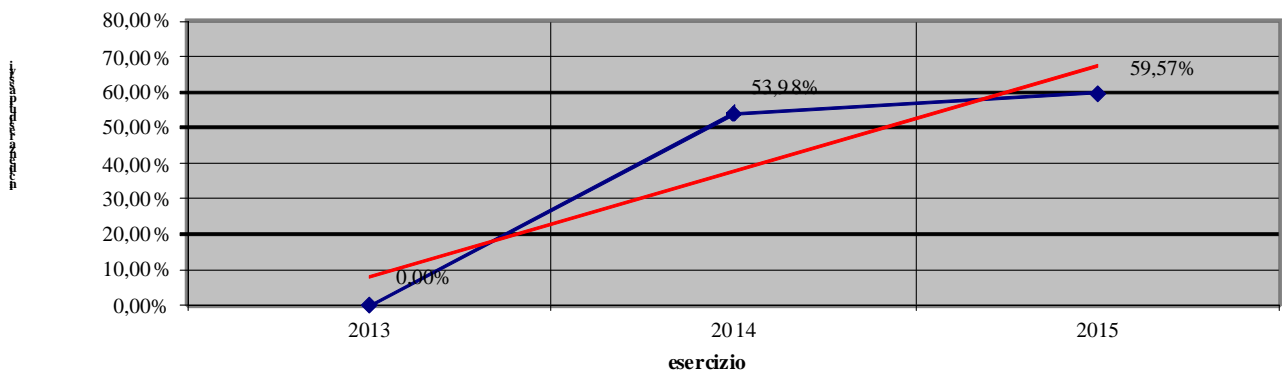
**Trend Storico**

| 2013  | 2014   | 2015   |
|-------|--------|--------|
| 0,00% | 53,98% | 59,57% |

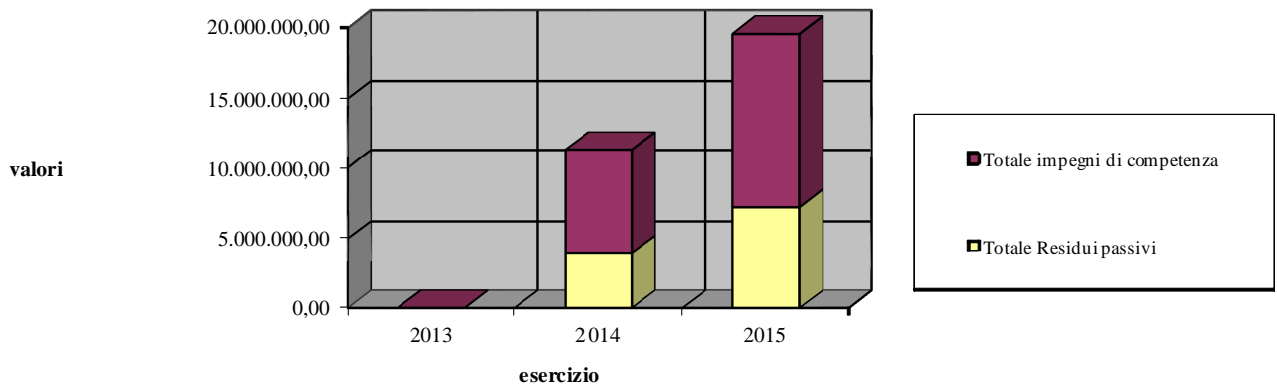
Totale Residui passivi  
Totale impegni di competenza

| 2013 | 2014         | 2015          |
|------|--------------|---------------|
| 0,00 | 3.947.043,14 | 7.314.179,53  |
| 0,00 | 7.312.154,06 | 12.278.311,12 |

**Andamento dell'indicatore**



**Andamento spese**

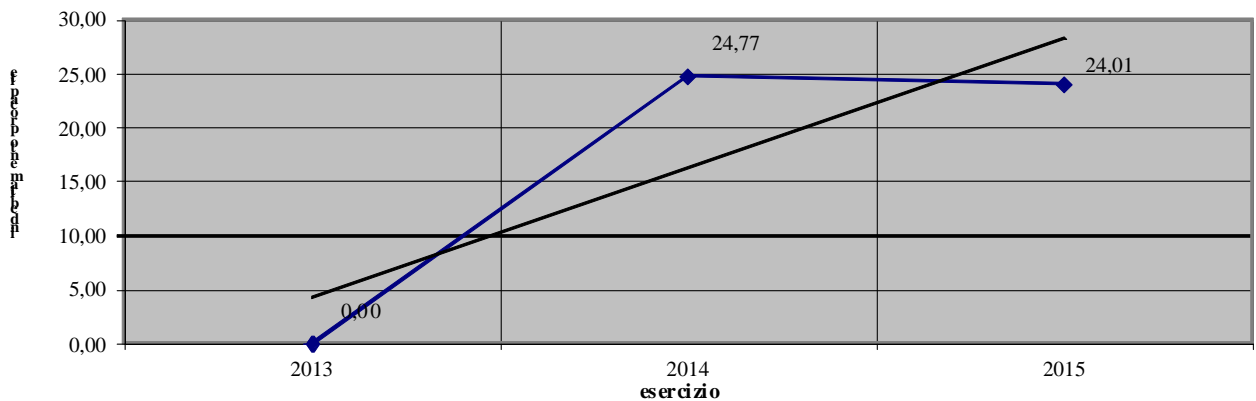


## Indebitamento locale pro capite

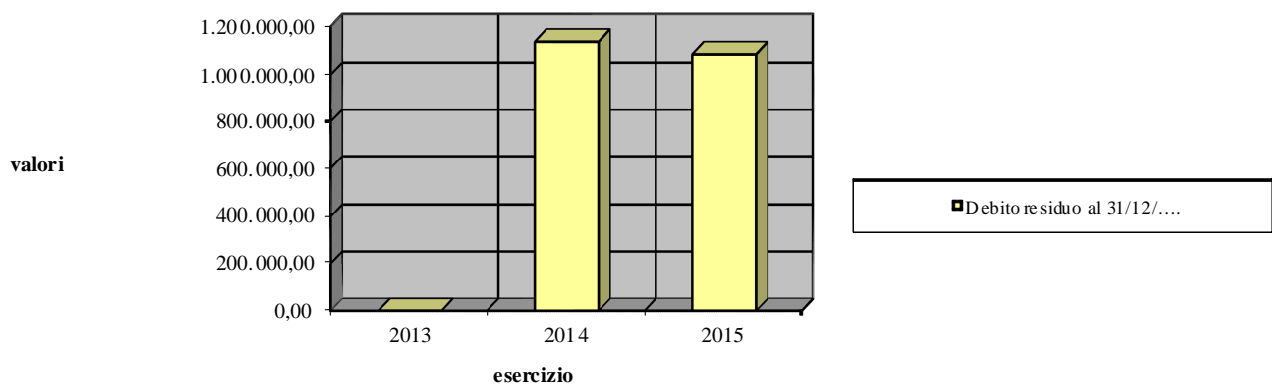
L'indicatore evidenzia il debito pro capite per i mutui in ammortamento. La relativizzazione dell'ammontare del debito residuo sulla popolazione di riferimento è essenziale per effettuare confronti spaziali e temporali significativi.

| <b>INDEBITAMENTO PRO CAPITE</b>     |                    | <b>Debito residuo al 31/12/....<br/>Popolazione</b> |             |             |
|-------------------------------------|--------------------|---|-------------|-------------|
| <b>Trend Storico</b>                |                    | <b>2013</b>   | <b>2014</b> | <b>2015</b> |
|                                     |                    | 0,00  | 24,77       | 24,01       |
| <b>Debito residuo al 31/12/....</b> |                    | <b>2013</b>   | <b>2014</b> | <b>2015</b> |
|                                     | <b>Popolazione</b> | 0   | 45.965      | 45.311      |

**Andamento dell'indicatore**



**Andamento del debito residuo**



## Velocità di riscossione entrate proprie

La velocità di riscossione misura la capacità dell'ente di trasformare in liquidità i crediti. Tanto più il valore dell'indice si avvicina all'unità, tanto maggiore è la capacità dell'ente di incassare le proprie entrate.

### VELOCITA' DI RISCOSSIONE ENTRATE PROPRIE

$$\frac{\text{Riscossioni competenza (Tit. I+ III)}}{\text{Accertamenti di competenza (Tit. I + III)}}$$

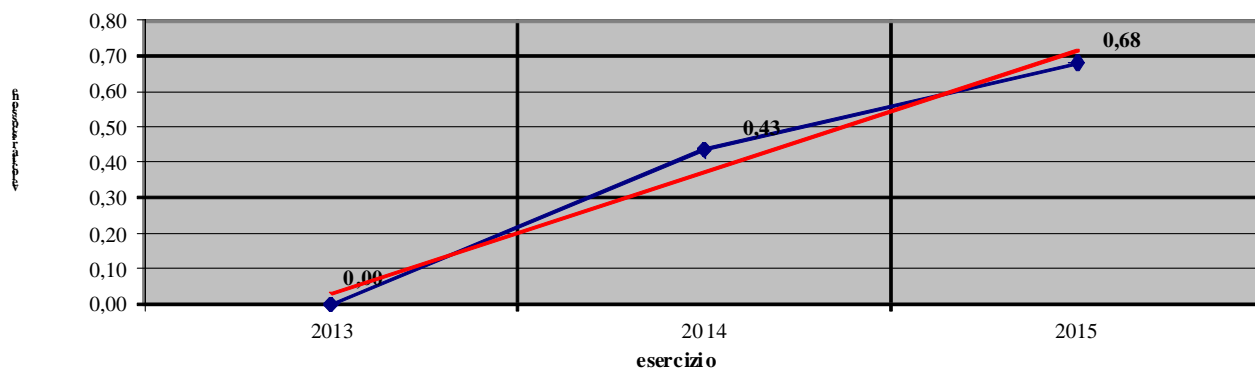
#### Trend Storico

| 2013 | 2014 | 2015 |
|------|------|------|
| 0,00 | 0,43 | 0,68 |

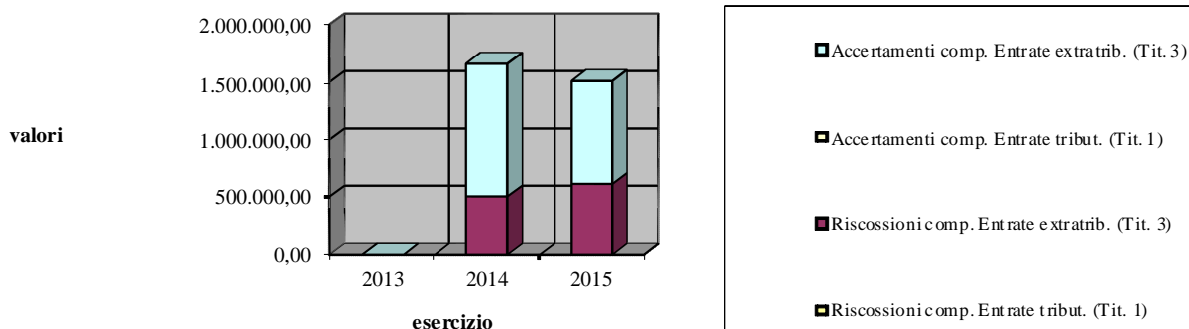
Riscossioni comp. Entrate tribut. (Tit. 1)  
 Riscossioni comp. Entrate extratrib. (Tit. 3)  
 Accertamenti comp. Entrate tribut. (Tit. 1)  
 Accertamenti comp. Entrate extratrib. (Tit. 3)

| 2013 | 2014         | 2015       |
|------|--------------|------------|
| 0,00 | 0,00         | 0,00       |
| 0,00 | 501.994,30   | 611.130,20 |
| 0,00 | 0,00         | 0,00       |
| 0,00 | 1.154.729,60 | 897.636,17 |

#### Andamento dell'indicatore



#### Andamento entrate tributarie e extratributarie



*Incidenza spesa del personale su spesa corrente*

Il personale in servizio al 31.12.2015 è così suddiviso:

Unione:

tempo indeterminato

22

tempo determinato

2

altre tipologie (art. 1 comma 557 L. 311/2004)  
comandi da Enti terzi

2

10

Istituzione Servizi Sociali Educativi e Culturali

tempo indeterminato

33

tempo determinato

12

altre tipologie (somministrazione temporanea)  
comandi da Enti terzi

7

10

totale:

tempo indeterminato

55

tempo determinato

14

altre tipologie (somministrazione temporanea)  
comandi da Enti terzi

9

20

La spesa del personale è riportata per intero (intervento 101, voci intervento 103 e IRAP ) al lordo delle voci da scomputare ai sensi della Del Sez. Autonomie 10/2012 e della Circolare RGS n.9/2006

|  |          | 2013 | 2014         | 2015         |
|--|----------|------|--------------|--------------|
| Spese correnti                         | (Tit. 1) | 0,00 | 3.763.798,11 | 6.767.626,19 |
| Spese del personale (senza esclusioni) |          | 0,00 | 1.655.809,71 | 2.366.094,82 |

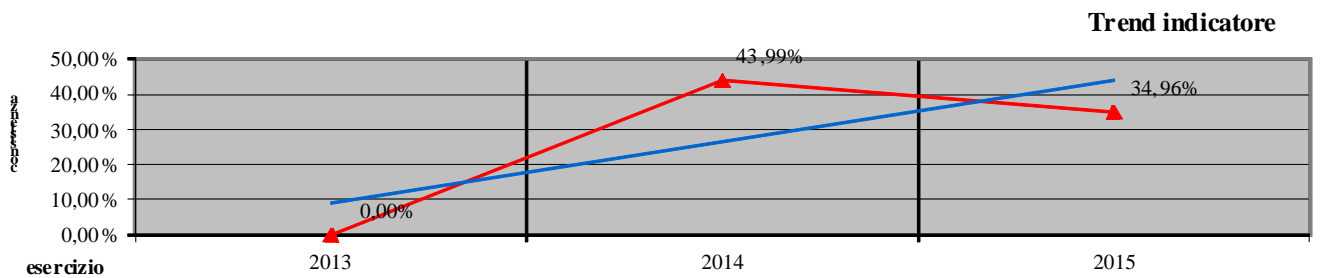
  

|  |   |
|--|---|
| <b>INCIDENZA SPESA DEL PERSONALE SU SPESA CORRENTE</b> | $\frac{\text{Spese del personale}}{\text{Spesa corrente}} \times 100$ |
|--|---|

| Trend Storico | 2013  | 2014   | 2015   |
|---------------|-------|--------|--------|
|               | 0,00% | 43,99% | 34,96% |

L'ente per perseguire il suo obiettivo di erogazione dei servizi ha bisogno di una struttura organizzativa per cui diventa inevitabilmente importante l'onere legato al personale. L'indice mostra in che misura la spesa del personale "pesa" sul totale delle spese correnti. Viene anche riportato l'andamento storico dell'indice con la sua tendenza media.



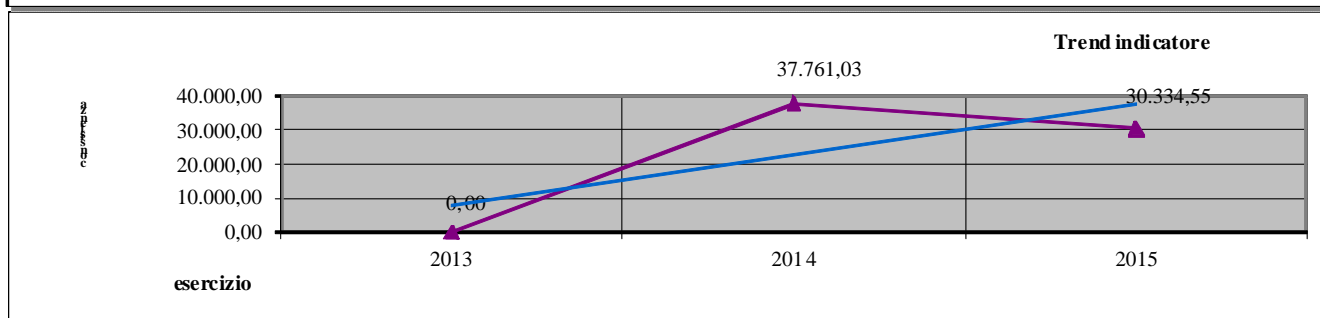
### Spesa media del personale

La spesa del personale è riportata per intero (intervento 101, voci intervento 103 e IRAP ) al lordo delle voci da scomputare ai sensi della Del Sez. Autonomie 10/2012 e della Circolare RGS n.9/2006, e ricomprende anche le spese sostenute per il personale comandato da Enti Terzi, non computato nel valore della forza lavoro.

|  | 2013     | 2014   | 2015         |
|--|----------|--|--------------|
| Spese del personale (senza esclusioni) | 0,00     | 1.548.202,29                                       | 2.366.094,82 |
| Forza lavoro                           | <u>0</u> | <u>41</u>  | <u>78</u>    |
| <b>SPESA MEDIA DEL PERSONALE</b>       |          | <b><u>Spese del personale</u><br/>Forza lavoro</b> |              |

| Trend Storico | 2013 | 2014      | 2015      |
|---------------|------|-----------|-----------|
|               | 0,00 | 37.761,03 | 30.334,55 |

L'indice esprime il livello medio di spesa rispetto alla forza lavoro impegnata.  
Viene anche riportato l'andamento storico dell'indice con la sua tendenza media.



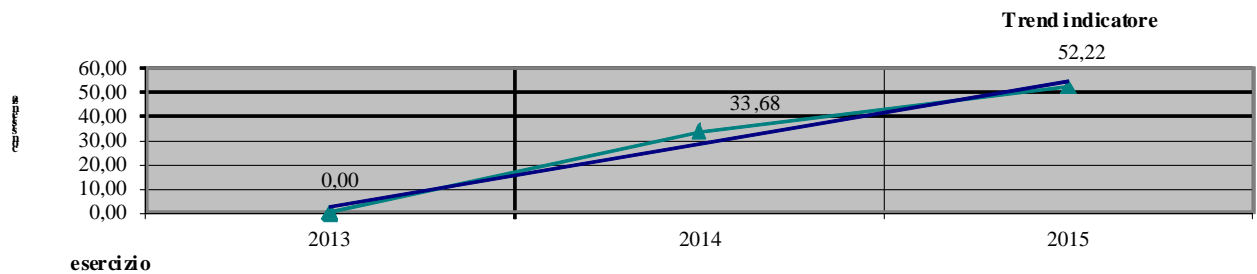
Spesa del personale pro-capite

|  | 2013 | 2014         | 2015         |
|--|------|--------------|--------------|
| Spese del personale (senza esclusioni) | 0,00 | 1.548.202,29 | 2.366.094,82 |
| Popolazione                            | 0    | 45.965       | 45.311       |

|                                |   |
|--------------------------------|---|
| SPESA DEL PERSONALE PRO CAPITE | $\frac{\text{Spese del personale}}{\text{Popolazione}}$ |
|--------------------------------|---|

| Trend Storico | 2013 | 2014  | 2015  |
|---------------|------|-------|-------|
|               | 0,00 | 33,68 | 52,22 |

L'indice esprime l'impatto medio delle scelte strutturali dell'ente sulla popolazione.  
Viene anche riportato l'andamento storico dell'indice con la sua tendenza media.



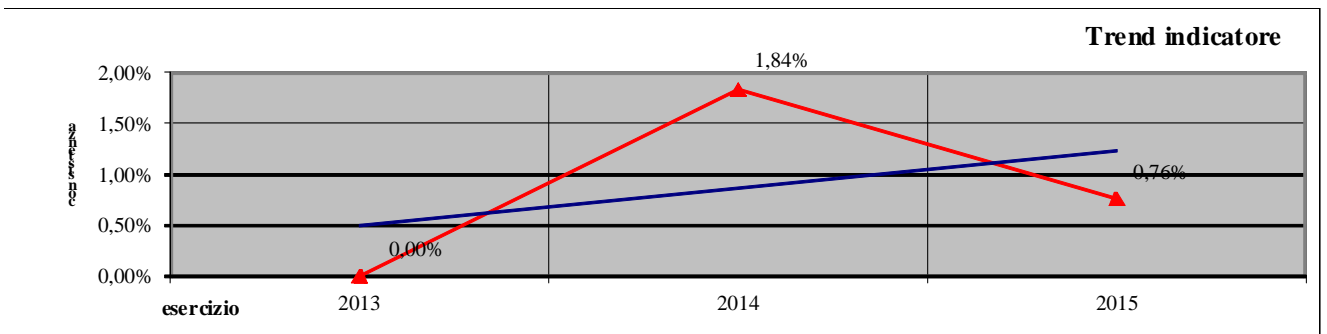
*Incidenza della spesa per interessi sulle spese correnti*

|                     |           | 2013 | 2014         | 2015         |
|---------------------|-----------|------|--------------|--------------|
| Spese correnti      | (Tit. 1)  | 0,00 | 3.763.798,11 | 6.767.626,19 |
| Spese per interessi | (Int. 06) | 0,00 | 69.299,33    | 51.370,95    |

Dalle scelte d'indebitamento scaturiscono, tra gli altri, effetti sulla spesa corrente riconducibili soprattutto all'onere degli interessi. L'indice mostra in che misura la spesa per interessi "pesa" sul totale delle spese correnti. Viene anche riportato l'andamento storico dell'indice con la sua tendenza media.

|   |   |
|---|---|
| INCIDENZA SPESA PER INTERESSI SU SPESA CORRENTE | $\frac{\text{Spesa per interessi}}{\text{Spesa corrente}} \times 100$ |
|---|---|

| <b>Trend Storico</b> | 2013  | 2014  | 2015  |
|----------------------|-------|-------|-------|
|                      | 0,00% | 1,84% | 0,76% |





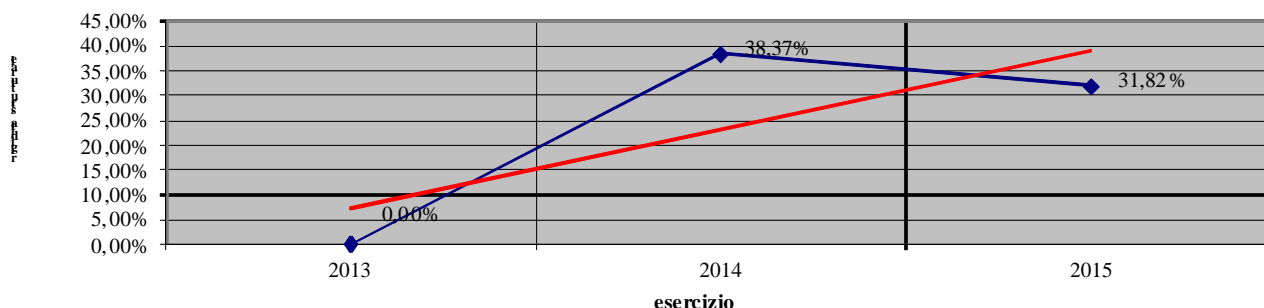
## Rigidità spesa corrente o rigidità strutturale

Questo indicatore evidenzia quanta parte delle entrate correnti è assorbita dalle spese per il personale e per il rimborso di rate di mutui, da spese cioè di carattere rigido, non comprimibili nel breve periodo. E' evidente che tanto maggiore è il valore dell'indice, tanto minore è la possibilità per gli amministratori di impostare liberamente politiche alternative di allocazione delle risorse. Poiché nel medio termine anche la spesa per il personale può essere modificata, il suo andamento nel tempo evidenzia la capacità dell'ente di rendere più o meno flessibile la gestione.

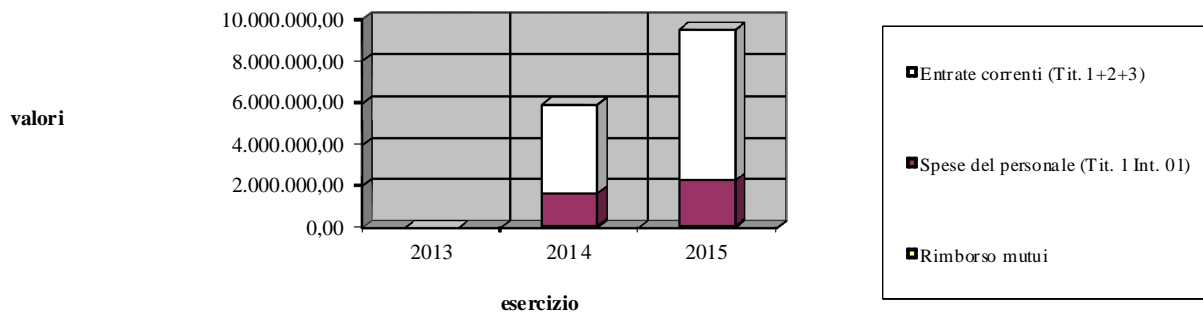
| INDICE DI RIGIDITA' STRUTTURALE      |  | $\frac{\text{Spese personale} + \text{Rimborso mutui (cap. + int.)}}{\text{Entrate correnti}} \times 100$ |              |              |
|--------------------------------------|--|---|--------------|--------------|
| <b>Trend Storico</b>                 |  | <b>2013</b>   | <b>2014</b>  | <b>2015</b>  |
|                                      |  | 0,00%   | 38,37%       | 31,82%       |
|                                      |  | <u>2013</u>   | <u>2014</u>  | <u>2015</u>  |
| Rimborso mutui                       |  | 0,00  | 101.977,32   | 101.977,32   |
| Spese del personale (Tit. 1 Int. 01) |  | 0,00  | 1.548.202,29 | 2.193.390,09 |
| Entrate correnti (Tit. 1+2+3)        |  | 0,00  | 4.300.900,86 | 7.212.868,65 |

L'indice mostra la capacità delle entrate correnti a far fronte alle spese "con elevato grado di rigidità" legate alle scelte organizzative e d'indebitamento. Viene anche riportato l'andamento storico dell'indice con la sua tendenza media.

Andamento dell'indicatore



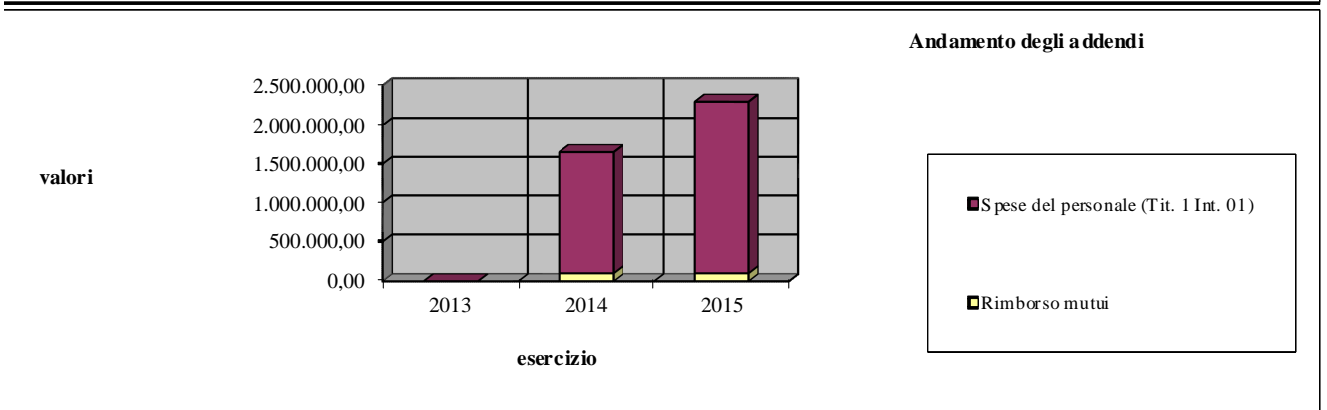
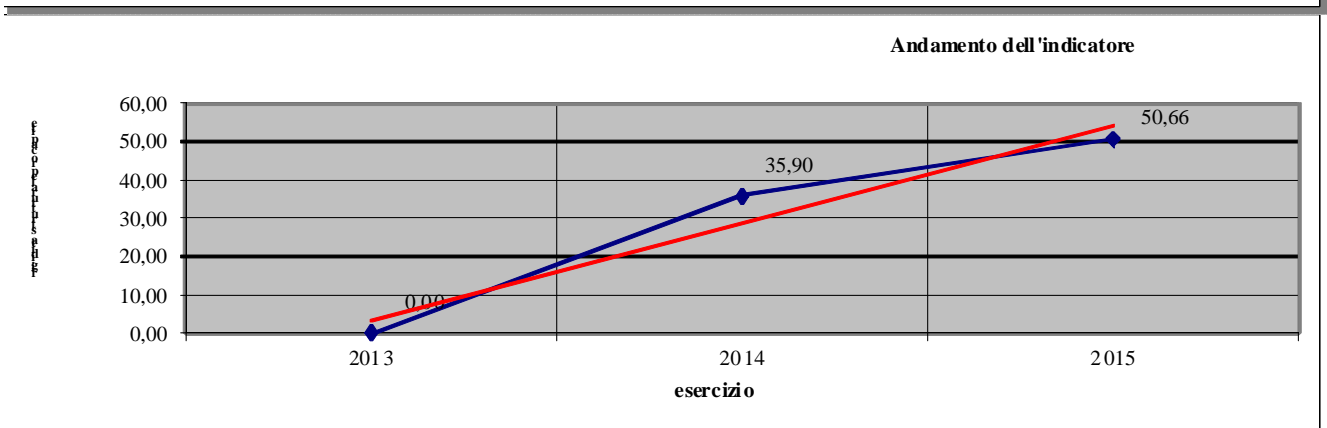
Andamento degli addendi



|   |  |  |
|---|--|--|
| <b>RIGIDITA' STRUTTURALE PRO CAPITE</b> | <b><u>Spese personale + Rimborso mutui (cap. + int.)</u></b><br><b>Popolazione</b> |  |
|---|--|--|

|   |             |              |              |
|---|-------------|--------------|--------------|
| <b>Trend Storico</b>                        | <b>2013</b> | <b>2014</b>  | <b>2015</b>  |
|   | 0,00        | 35,90        | 50,66        |
| <b>Rimborso mutui</b>                       | 0,00        | 101.977,32   | 101.977,32   |
| <b>Spese del personale (Tit. 1 Int. 01)</b> | 0,00        | 1.548.202,29 | 2.193.390,09 |
| <b>Popolazione</b>                          | 0           | 45.965       | 45.311       |

L'indice mostra in che misura "mediamente" le spese con elevato grado di rigidità" legate alle scelte organizzative e d'indebitamento "pesano" sulla popolazione.  
Viene anche riportato l'andamento storico dell'indice con la sua tendenza media.

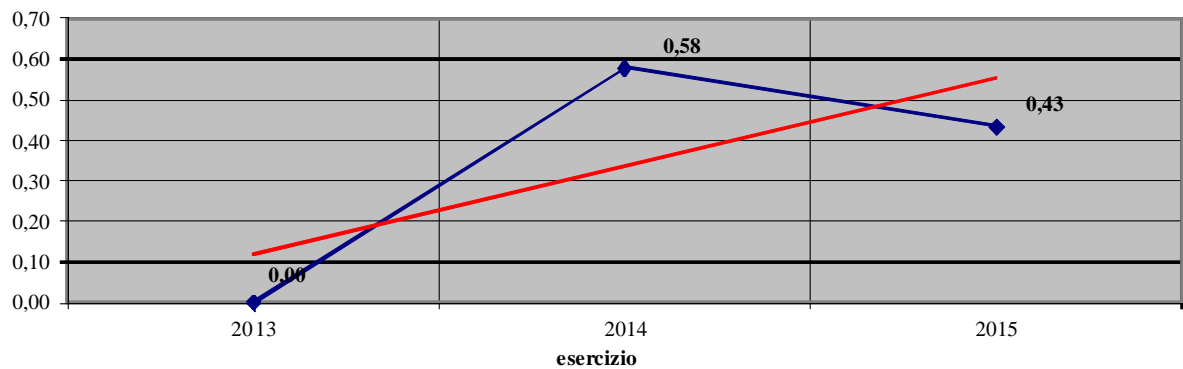


## Velocità di gestione spese correnti

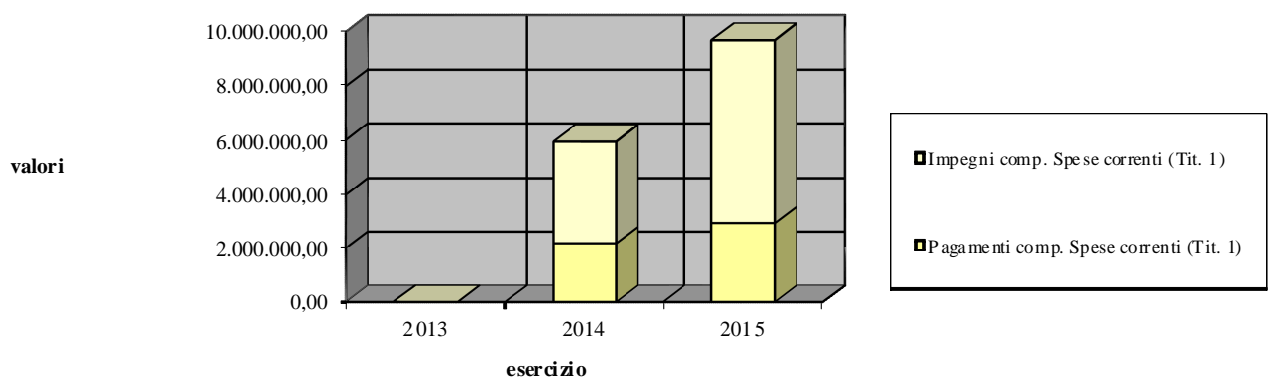
La velocità di gestione misura la capacità dell'ente di portare a termine, nell'arco dello stesso esercizio, tutte le fasi della spesa, dall'impegno al pagamento.

| <b>VELOCITA' DI GESTIONE SPESE CORRENTI</b>    |  | $\frac{\text{Pagamenti competenza (Tit. I)}}{\text{Impegni di competenza (Tit. I)}}$ |              |              |
|--|--|--|--------------|--------------|
| <b>Trend Storico</b>                           |  | <b>2013</b>  | <b>2014</b>  | <b>2015</b>  |
|  |  | 0,00   | 0,58         | 0,43         |
| <b>Pagamenti comp. Spese correnti (Tit. 1)</b> |  | 0,00   | 2.174.062,54 | 2.933.871,47 |
| <b>Impegni comp. Spese correnti (Tit. 1)</b>   |  | 0,00   | 3.763.798,11 | 6.767.626,19 |

Andamento dell'indicatore



Andamento Spese Correnti

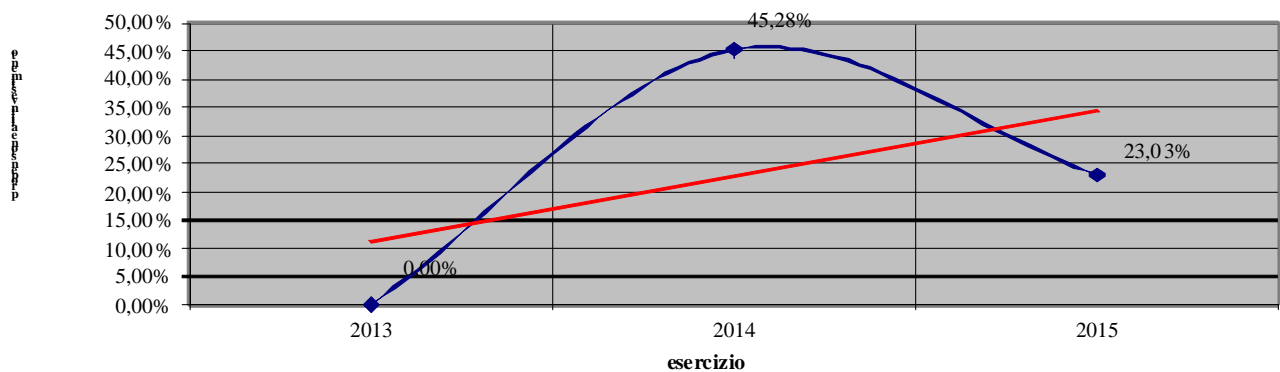


## Indice di propensione all'investimento

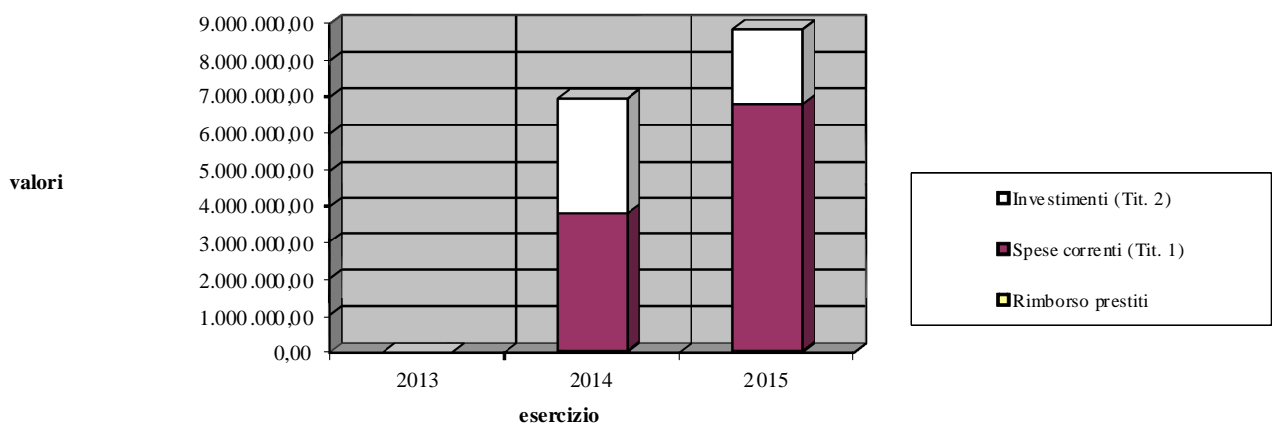
Mostra il peso specifico degli investimenti rispetto al totale delle spese con l'esclusione delle partite di giro e delle spese che partecipano al bilancio fondi: una percentuale alta è chiaramente indicativa di un'alta propensione.

| <b>INDICE DI PROPENSIONE<br/>ALL'INVESTIMENTO</b> |  | $\frac{\text{Investimenti}}{\text{Spese correnti} + \text{investimenti} + \text{rimborso quota capitale prestiti}} \times 100$ |              |              |
|---|--|--|--------------|--------------|
| <b>Trend Storico</b>                              |  | <b>2013</b>  | <b>2014</b>  | <b>2015</b>  |
|   |  | 0,00%  | 45,28%       | 23,03%       |
|   |  | <b>2013</b>  | <b>2014</b>  | <b>2015</b>  |
| Rimborso prestiti                                 |  | 0,00   | 48.445,57    | 50.606,37    |
| Spese correnti (Tit. 1)                           |  | 0,00   | 3.763.798,11 | 6.767.626,19 |
| Investimenti (Tit. 2)                             |  | 0,00   | 3.154.005,97 | 2.040.442,50 |

Andamento dell'indicatore



Andamento degli addendi

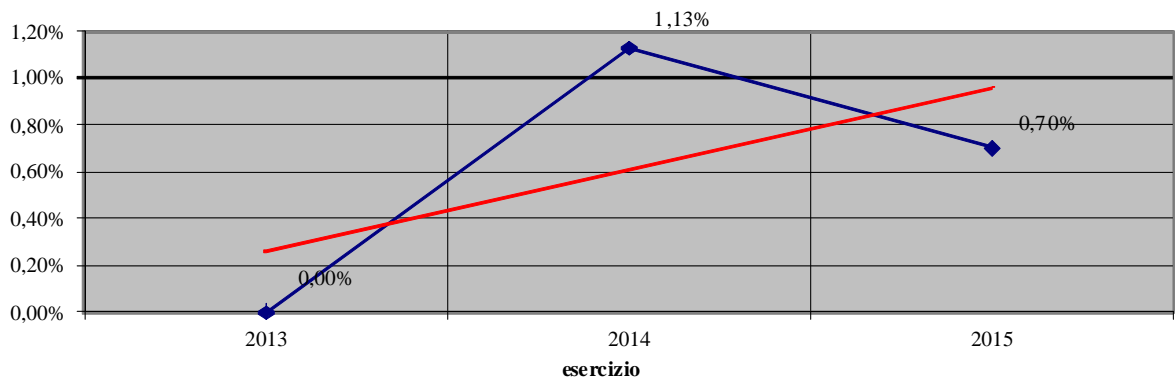


## Rigidità per indebitamento

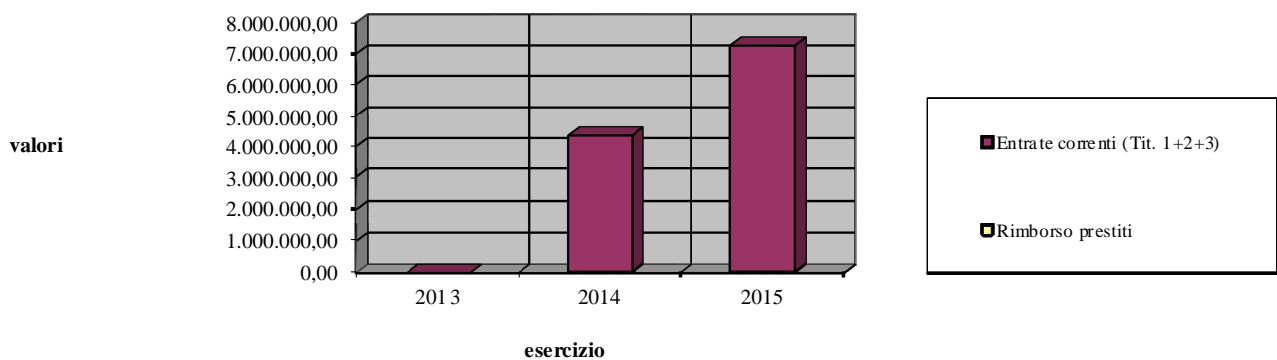
L'indice mostra la capacità dell'ente di far fronte al rimborso della quota capitale dei prestiti attraverso le entrate correnti.

| RIGIDITA' PER INDEBITAMENTO          |  | $\frac{\text{Rimborso prestiti}}{\text{Entrate correnti}} \times 100$ |              |              |
|--------------------------------------|--|---|--------------|--------------|
|                                      |  | 2013  | 2014         | 2015         |
| <b>Trend Storico</b>                 |  | 0,00%   | 1,13%        | 0,70%        |
| <b>Rimborso prestiti</b>             |  | 0,00  | 48.445,57    | 50.606,37    |
| <b>Entrate correnti (Tit. 1+2+3)</b> |  | 0,00  | 4.300.900,86 | 7.212.868,65 |

Andamento dell'indicatore



Andamento delle spese di rimborso prestiti e delle entrate correnti

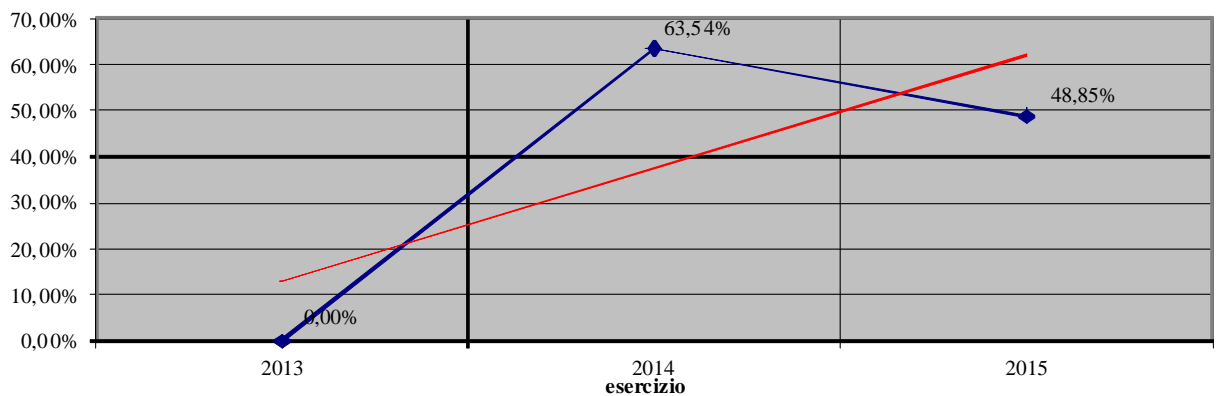


## Redditività del patrimonio

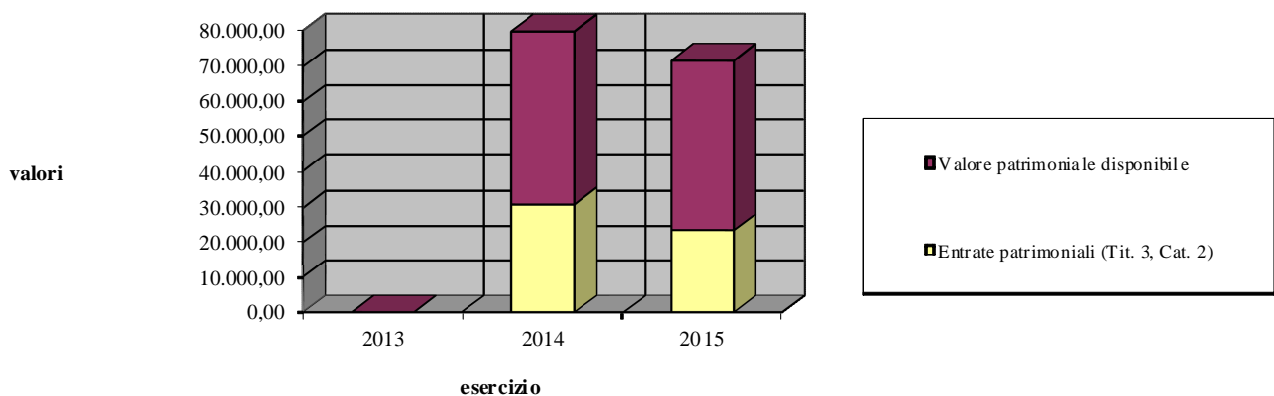
Questo indicatore è di carattere economico ed evidenzia la percentuale di redditività del patrimonio disponibile. Un corretto apprezzamento dovrebbe tenere in considerazione anche l'incidenza delle spese per manutenzioni sul patrimonio disponibile e il costo sostenuto dall'ente per fitti passivi.

| <b>REDDITIVITA' DEL PATRIMONIO</b>           |             | $\frac{\text{Entrate patrimoniali (Tit. 3, Cat. 2)}}{\text{Valore patrimoniale disponibile}} \times 100$ |             |  |
|--|-------------|--|-------------|--|
| <b>Trend Storico</b>                         | <b>2013</b> | <b>2014</b>  | <b>2015</b> |  |
|  | 0,00%       | 63,54%   | 48,85%      |  |
| <b>Entrate patrimoniali (Tit. 3, Cat. 2)</b> | <b>2013</b> | <b>2014</b>  | <b>2015</b> |  |
|  | 0,00        | 30.987,42  | 23.522,00   |  |
| <b>Valore patrimoniale disponibile</b>       | <b>2013</b> | <b>2014</b>  | <b>2015</b> |  |
|  | 0,00        | 48.764,56  | 48.155,00   |  |

**Andamento dell'indicatore**



**Andamento entrate e valore patrimoniale disponibile**

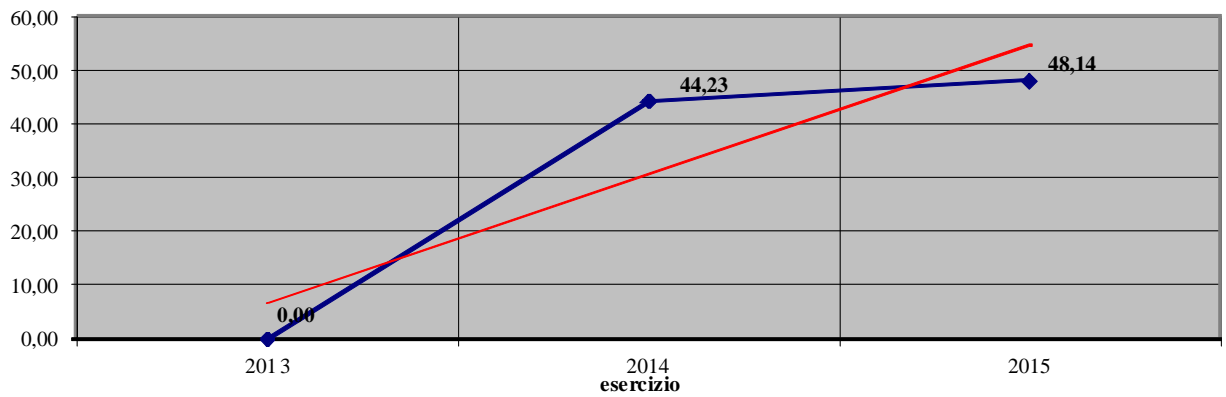


I tre indicatori che seguono evidenziano l'ammontare del patrimonio dell'ente rapportato alla popolazione di riferimento. Solo l'indice del patrimonio disponibile rappresenta la capacità di garanzia dell'ente per i debiti contratti.

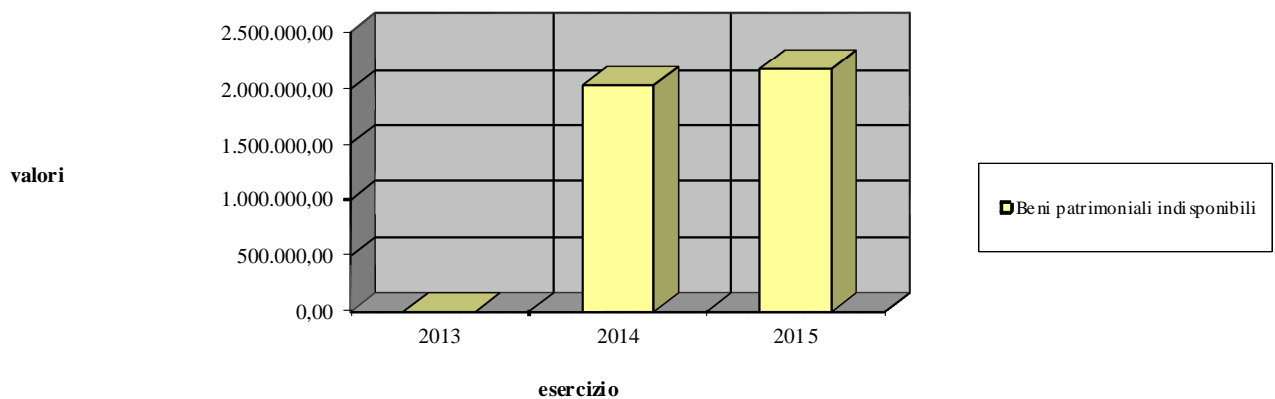
### Patrimonio pro capite (indisponibile)

| <b>PATRIMONIO PRO CAPITE (indisponibile)</b> |             | <b>Valore beni patrimoniali indisponibili</b> |              |  |
|--|-------------|---|--------------|--|
|  |             | <b>Popolazione</b>                            |              |  |
| <b>Trend Storico</b>                         | <b>2013</b> | <b>2014</b>                                   | <b>2015</b>  |  |
|  | 0,00        | 44,23   | 48,14        |  |
| <b>Beni patrimoniali indisponibili</b>       | <b>2013</b> | <b>2014</b>                                   | <b>2015</b>  |  |
|  | 0,00        | 2.033.260,52                                  | 2.181.430,64 |  |
| <b>Popolazione</b>                           | 0           | 45.965  | 45.311       |  |

Andamento dell'indicatore



Andamento Beni patrimoniali indisponibili

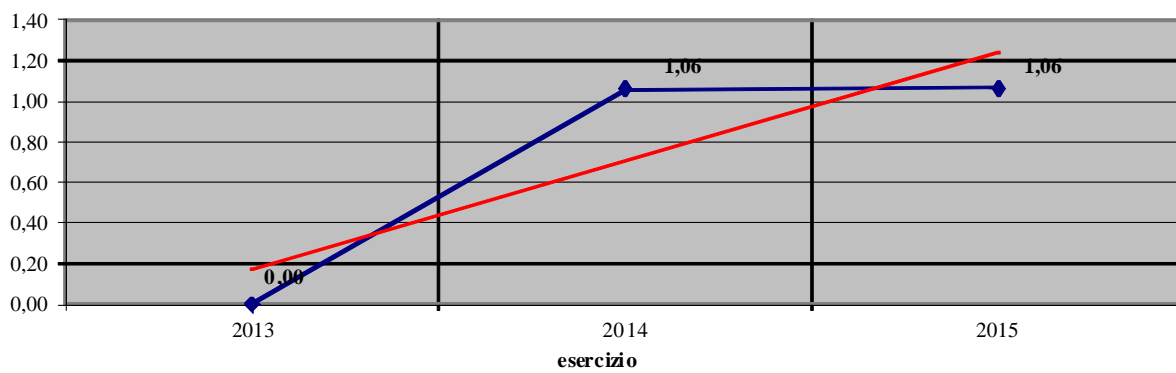


## Patrimonio pro capite (disponibile)

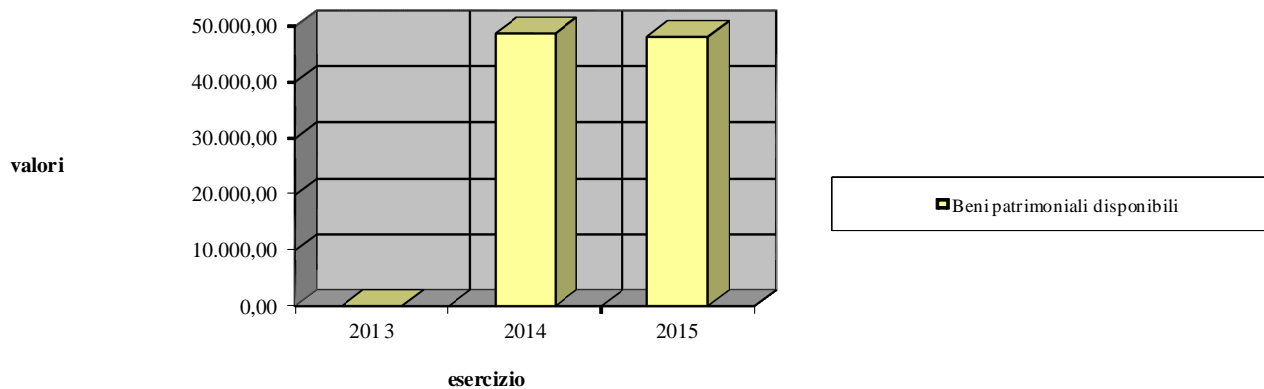
|  |   |  |  |
|--|---|--|--|
| <b>PATRIMONIO PRO CAPITE (disponibile)</b> | <u>Valore beni patrimoniali disponibili</u> |  |  |
|  | Popolazione                                 |  |  |

|                                      |             |             |             |
|--------------------------------------|-------------|-------------|-------------|
| <b>Trend Storico</b>                 | <b>2013</b> | <b>2014</b> | <b>2015</b> |
|                                      | 0,00        | 1,06        | 1,06        |
| <b>Beni patrimoniali disponibili</b> | <b>2013</b> | <b>2014</b> | <b>2015</b> |
|                                      | 0,00        | 48.764,56   | 48.155,00   |
| <b>Popolazione</b>                   | 0           | 45.965      | 45.311      |

Andamento dell'indicatore



Andamento beni patrimoniali disponibili



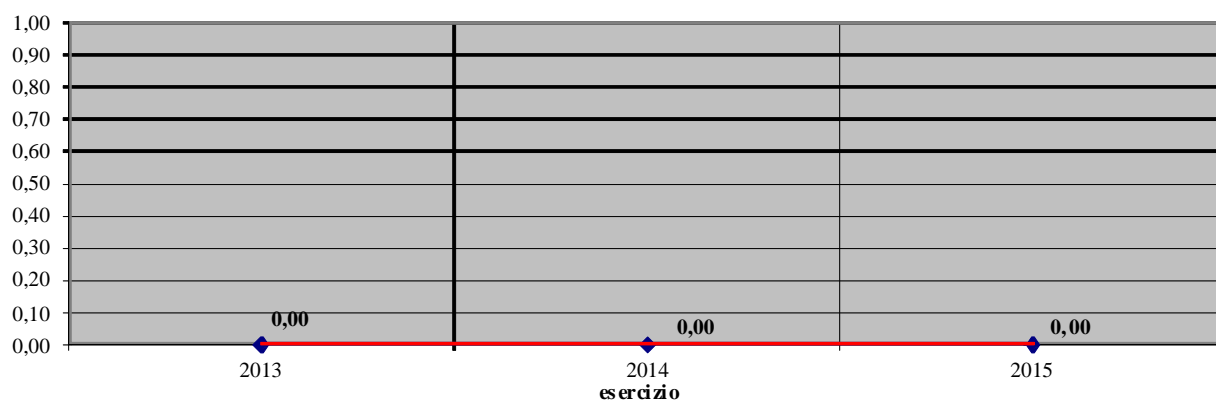


## Patrimonio pro capite (demaniale)

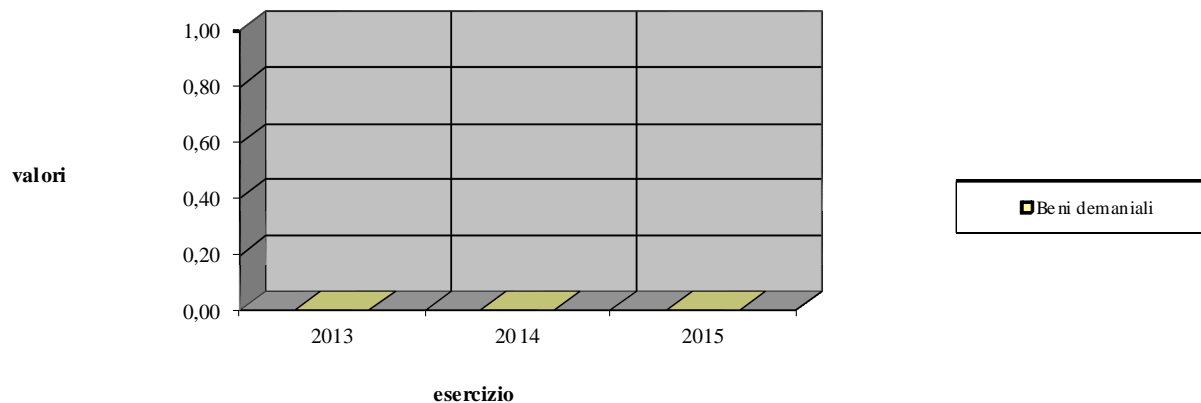
|  |   |  |  |
|--|---|--|--|
| <b>PATRIMONIO PRO CAPITE (demaniale)</b> | $\frac{\text{Valore beni demaniali}}{\text{Popolazione}}$ |  |  |
|--|---|--|--|

|                       |             |               |               |
|-----------------------|-------------|---------------|---------------|
| <b>Trend Storico</b>  | <b>2013</b> | <b>2014</b>   | <b>2015</b>   |
|                       | 0,00        | 0,00          | 0,00          |
| <b>Beni demaniali</b> | <b>2013</b> | <b>2014</b>   | <b>2015</b>   |
|                       | 0,00        | 0,00          | 0,00          |
| <b>Popolazione</b>    | <i>0</i>    | <i>45.965</i> | <i>45.311</i> |

**Andamento dell'indicatore**



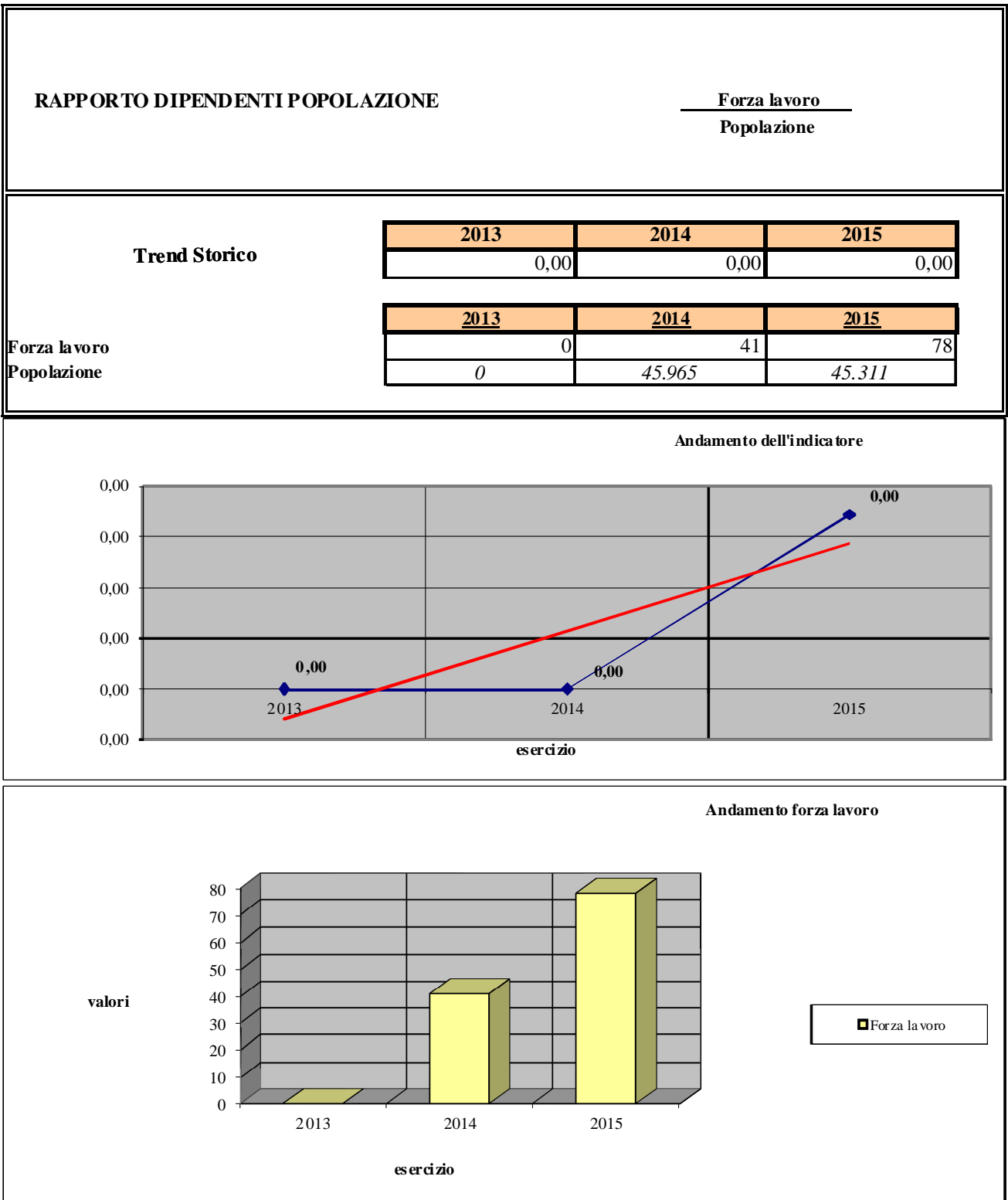
**Andamento beni demaniali**



Rapporto dipendenti popolazione

Questo indicatore permette di effettuare confronti spaziali e temporali evidenziando i riflessi delle politiche del personale.

Il numero dei dipendenti fa riferimento al personale in servizio al 31.12.2015 (tempo indeterminato più tempo determinato) con esclusione del personale comandato da Enti terzi.



## SERVIZI EROGATI

In base all'art. 112, comma 1, "Gli enti locali, nell'ambito delle rispettive competenze, provvedono alla gestione dei servizi pubblici che abbiano per oggetto produzione di beni ed attività rivolte a realizzare fini sociali e a promuovere lo sviluppo economico e civile delle comunità locali".

All'interno dei servizi pubblici, istituzionali propri dell'Ente, si possono evidenziare i servizi a domanda individuale, gestiti dall'Istituzione Servizi Sociali Educativi e Culturali, di cui di seguito.

### 2015 - % copertura servizi a domanda individuale

#### SERVIZIO ASSISTENZA DOMICILIARE

| DESCRIZIONE   | SOMME PREVISTE      |
|---|---------------------|
| <b>PARTE PRIMA - ENTRATA</b>                                |                     |
| <b>1) DA TARIFFE E CONTRIBUTIONI</b>                        |                     |
| Contributi da utenti per S.A.D.                             | € 60.179,64         |
| Rimborso Az.USL per servizio ass.za domiciliare             | € 161.112,88        |
| <b>2) CONTRIBUTO A PAREGGIO</b>                             |                     |
| Contributo a pareggio da parte dei Comuni                   | € 238.092,04        |
| Contributo a pareggio dell'Unione                           | € 26.614,81         |
| <b>TOTALE ENTRATE</b>                                       | <b>€ 485.999,37</b> |
| <b>PARTE SECONDA - SPESA</b>                                |                     |
| <b>1) PERSONALE - ONERI DIRETTI E RIFLESSI</b>              |                     |
| personale OSS   | € 223.369,10        |
| personale Amministrativo                                    | € 14.423,74         |
| <b>2) BENI E SERVIZI, TRASFERIMENTI E INTERESSI PASSIVI</b> |                     |
| altri fattori produttivi                                    | € 48.270,21         |
| Cooperativa   | € 199.936,32        |
| <b>TOTALE SPESE</b>   | <b>€ 485.999,37</b> |

**PERCENTUALE DI COPERTURA (al netto del contributo a pareggio dei Comuni)**

**45,53%**

#### CENTRO DIURNO - VERGATO

| DESCRIZIONE                          | SOMME PREVISTE |
|--------------------------------------|----------------|
| <b>PARTE PRIMA - ENTRATA</b>         |                |
| <b>1) DA TARIFFE E CONTRIBUTIONI</b> |                |
| Rette a carico utenti                | € 107.654,62   |

|  |   |                     |
|--|---|---------------------|
| Rimborso Az.USL FRNA                           | € | 95.279,35           |
| <b>2) CONTRIBUTO A PAREGGIO</b>                |   |                     |
| Contributo a pareggio da parte dei Comuni      | € | 100.624,60          |
| Contributo a pareggio Unione                   | € | 82.346,39           |
| <b>TOTALE ENTRATE</b>                          |   |                     |
|  |   | <b>€ 385.904,96</b> |
| <b>PARTE SECONDA - SPESA</b>                   |   |                     |
| <b>1) PERSONALE - ONERI DIRETTI E RIFLESSI</b> |   |                     |
| personale OSS                                  | € | 307.655,53          |
| personale Amministrativo                       | € | 14.423,74           |
| <b>1) ALTRI FATTORI PRODUTTIVI</b>             |   |                     |
|  |   | <b>€ 63.825,69</b>  |
| <b>TOTALE SPESE</b>                            |   |                     |
|  |   | <b>€ 385.904,96</b> |

|   |               |
|---|---------------|
| <b>PERCENTUALE DI COPERTURA (al netto del contributo a pareggio dei Comuni e dei progetti speciali)</b> | <b>52,59%</b> |
|---|---------------|

#### CASA RESIDENZA ANZIANI - CASTIGLIONE DEI PEPOLI

| DESCRIZIONE   | SOMME PREVISTE |                     |
|---|----------------|---------------------|
| <b>PARTE PRIMA - ENTRATA</b>                                |                |                     |
| <b>1) DA TARIFFE E CONTRIBUTI</b>                           |                |                     |
| Rette a carico utenti                                       | €              | 352.133,12          |
| Rimborso Az.USL FRNA e FSR                                  | €              | 383.223,39          |
| Proventi per contratto comodato d'uso                       | €              | 3.522,00            |
| <b>2) CONTRIBUTO SPESE GENERALI</b>                         |                |                     |
| Contributo Comuni spese generali                            | €              | 6.750,00            |
| <b>TOTALE ENTRATE</b>                                       |                |                     |
|   |                | <b>€ 745.628,51</b> |
| <b>PARTE SECONDA - SPESA</b>                                |                |                     |
| <b>1) PERSONALE - ONERI DIRETTI E RIFLESSI</b>              |                |                     |
| Personale OSS E SANITARIO                                   | €              | 363.127,09          |
| Presonale amministrativo                                    | €              | 35.927,06           |
| <b>2) BENI E SERVIZI, TRASFERIMENTI E INTERESSI PASSIVI</b> |                |                     |
| altri fattori produttivi                                    | €              | 248.048,79          |
| <b>TOTALE SPESE</b>   |                |                     |
|   |                | <b>€ 647.102,94</b> |

|   |                |
|---|----------------|
| <b>PERCENTUALE DI COPERTURA (al netto del contributo a pareggio dei Comuni e dei progetti speciali)</b> | <b>115,23%</b> |
|---|----------------|

Totale AREA NON AUTOSUFFICIENZA

|                |                          |                    |
|----------------|--------------------------|--------------------|
| totale spesa   | €                        | 1.519.007,27       |
| totale Entrata | €                        | 1.617.532,84       |
|                | saldo                    | <b>€ 98.525,57</b> |
|                | Entrata da utenti        | € 519.967,38       |
|                | Entrata da FRNA e FSR    | € 639.615,62       |
|                | Entrata da Comuni/Unione | € 454.427,84       |
|                | Altre Entrate            | € 3.522,00         |

# UNIONE DEI COMUNI APPENNINO BOLOGNESE

## CONTO DEL BILANCIO - PARTE ENTRATA ANNO 2015

| Codice Capitolo           | DESCRIZIONE   |            | Residui Conservati e Stanzamenti definitivi di Bilancio | Conto del tesoriere            | Determinazioni Residui | Accertamenti   | Maggiori o Minori Entrate |         |
|---------------------------|---|------------|---|--------------------------------|------------------------|----------------|---------------------------|---------|
|                           |   |            |   | Riscossioni                    | Residui da riportare   |                |                           |         |
|                           |   |            | RS  | Residui (A)                    | Residui (B)            | Residui (C)    | Residui (D=B+C)           | (E=D-A) |
|                           |   |            | CP  | Competenza (F)                 | Competenza (G)         | Competenza (H) | Competenza (I=G+H)        | (L=I-F) |
| T                         | Totale (M)  | Totale (B) | Residui al 31 Dicembre (C)                              | Accert. al 31 Dicembre (D=B+C) |                        |                |                           |         |
| <b>AVANZO</b>             |   |            |   |                                |                        |                |                           |         |
| 0.00.0000                 |   | RS         | 0,00  | 0,00                           | 0,00                   | 0,00           | 0,00                      |         |
| 0.0                       | AVANZO DI AMMINISTRAZIONE                                       | CP         | 0,00  | 0,00                           | 0,00                   | 0,00           | 0,00                      |         |
| 0 0                       |   | T          | 0,00  | 0,00                           | 0,00                   | 0,00           | 0,00                      |         |
| 0.00.0000                 |   | RS         | 0,00  | 0,00                           | 0,00                   | 0,00           | 0,00                      |         |
| 0.0                       | AVANZO DI AMMINISTRAZIONE                                       | CP         | 105.980,98  | 0,00                           | 0,00                   | 0,00           | -105.980,98               |         |
| 1 0                       |   | T          | 105.980,98  | 0,00                           | 0,00                   | 0,00           | -105.980,98               |         |
| 0.00.0000                 |   | RS         | 0,00  | 0,00                           | 0,00                   | 0,00           | 0,00                      |         |
| 0.0                       | AVANZO DI AMMINISTRAZIONE VINCOLATO                             | CP         | 0,00  | 0,00                           | 0,00                   | 0,00           | 0,00                      |         |
| 1 1                       |   | T          | 0,00  | 0,00                           | 0,00                   | 0,00           | 0,00                      |         |
| 0.00.0000                 |   | RS         | 0,00  | 0,00                           | 0,00                   | 0,00           | 0,00                      |         |
| 0.0                       | AVANZO DI AMMINISTRAZIONE FINANZIAMENTO SPESE IN CONTO CAPITALE | CP         | 479.816,96  | 0,00                           | 0,00                   | 0,00           | -479.816,96               |         |
| 1 3                       |   | T          | 479.816,96  | 0,00                           | 0,00                   | 0,00           | -479.816,96               |         |
| 0.00.0000                 |   | RS         | 0,00  | 0,00                           | 0,00                   | 0,00           | 0,00                      |         |
| 0.0                       | FONDO PLURIENNALE VINCOLATO PER SPESE CORRENTI                  | CP         | 43.954,66   | 0,00                           | 0,00                   | 0,00           | -43.954,66                |         |
| 1 5000                    |   | T          | 43.954,66   | 0,00                           | 0,00                   | 0,00           | -43.954,66                |         |
| 0.00.0000                 |   | RS         | 0,00  | 0,00                           | 0,00                   | 0,00           | 0,00                      |         |
| 0.0                       | FONDO PLURIENNALE VINCOLATO PER SPESE IN C/CAPITALE             | CP         | 25.999,96   | 0,00                           | 0,00                   | 0,00           | -25.999,96                |         |
| 2 5000                    |   | T          | 25.999,96   | 0,00                           | 0,00                   | 0,00           | -25.999,96                |         |
| 0.00.0000                 |   | RS         | 0,00  | 0,00                           | 0,00                   | 0,00           | 0,00                      |         |
| 0.0                       | FONDO INIZIALE DI CASSA   | CP         | 0,00  | 0,00                           | 0,00                   | 0,00           | 0,00                      |         |
| 3 0                       |   | T          | 0,00  | 0,00                           | 0,00                   | 0,00           | 0,00                      |         |
| <b>0.00.0000</b>          | <b>AVANZO DI AMMINISTRAZIONE</b>                                | RS         | 0,00  | 0,00                           | 0,00                   | 0,00           | 0,00                      |         |
|                           |   | CP         | 655.752,56  | 0,00                           | 0,00                   | 0,00           | -655.752,56               |         |
|                           |   | T          | 655.752,56  | 0,00                           | 0,00                   | 0,00           | -655.752,56               |         |
|                           | <b>AVANZO</b>   | RS         | 0,00  | 0,00                           | 0,00                   | 0,00           | 0,00                      |         |
|                           |   | CP         | 655.752,56  | 0,00                           | 0,00                   | 0,00           | -655.752,56               |         |
|                           |   | T          | 655.752,56  | 0,00                           | 0,00                   | 0,00           | -655.752,56               |         |
| <b>Titolo 1</b>           | <b>ENTRATE TRIBUTARIE</b>                                       |            |   |                                |                        |                |                           |         |
| <b>Categoria 1</b>        | <b>Imposte</b>  |            |   |                                |                        |                |                           |         |
| <b>1.01.0110</b>          |   | RS         | 0,00  | 0,00                           | 0,00                   | 0,00           | 0,00                      |         |
|                           |   | CP         | 0,00  | 0,00                           | 0,00                   | 0,00           | 0,00                      |         |
|                           |   | T          | 0,00  | 0,00                           | 0,00                   | 0,00           | 0,00                      |         |
| <b>Totale Categoria 1</b> |   | RS         | 0,00  | 0,00                           | 0,00                   | 0,00           | 0,00                      |         |
|                           |   | CP         | 0,00  | 0,00                           | 0,00                   | 0,00           | 0,00                      |         |
|                           |   | T          | 0,00  | 0,00                           | 0,00                   | 0,00           | 0,00                      |         |
| <b>Categoria 2</b>        | <b>Tasse</b>  |            |   |                                |                        |                |                           |         |

# UNIONE DEI COMUNI APPENNINO BOLOGNESE

## CONTO DEL BILANCIO - PARTE ENTRATA ANNO 2015

| Codice Capitolo   | DESCRIZIONE |    | Residui Conservati e Stanzamenti definitivi di Bilancio | Conto del tesoriere | Determinazioni Residui     | Accertamenti                   | Maggiori o Minori Entrate |
|---|-------------|----|---|---------------------|----------------------------|--------------------------------|---------------------------|
|   |             |    | RS  | Riscossioni         | Residui da riportare       |                                |                           |
|   |             |    | Residui (A)   | Residui (B)         | Residui (C)                | Residui (D=B+C)                | (E=D-A)                   |
|   |             |    | Competenza (F)  | Competenza (G)      | Competenza (H)             | Competenza (I=G+H)             | (L=L-F)                   |
|   |             |    | Totale (M)  | Totale (B)          | Residui al 31 Dicembre (C) | Accert. al 31 Dicembre (D=B+C) |                           |
| 1.02.0120   |             | RS | 0,00  | 0,00                | 0,00                       | 0,00                           | 0,00                      |
|   |             | CP | 0,00  | 0,00                | 0,00                       | 0,00                           | 0,00                      |
|   |             | T  | 0,00  | 0,00                | 0,00                       | 0,00                           | 0,00                      |
| <b>Totale Categoria 2</b>   |             | RS | 0,00  | 0,00                | 0,00                       | 0,00                           | 0,00                      |
|   |             | CP | 0,00  | 0,00                | 0,00                       | 0,00                           | 0,00                      |
|   |             | T  | 0,00  | 0,00                | 0,00                       | 0,00                           | 0,00                      |
| <b>Categoria 3 Tributi speciali ed altre entrate tributarie proprie</b> |             |    |   |                     |                            |                                |                           |
| 1.03.0130   |             | RS | 0,00  | 0,00                | 0,00                       | 0,00                           | 0,00                      |
|   |             | CP | 0,00  | 0,00                | 0,00                       | 0,00                           | 0,00                      |
|   |             | T  | 0,00  | 0,00                | 0,00                       | 0,00                           | 0,00                      |
| <b>Totale Categoria 3</b>   |             | RS | 0,00  | 0,00                | 0,00                       | 0,00                           | 0,00                      |
|   |             | CP | 0,00  | 0,00                | 0,00                       | 0,00                           | 0,00                      |
|   |             | T  | 0,00  | 0,00                | 0,00                       | 0,00                           | 0,00                      |
| <b>Categoria 4</b>  |             |    |   |                     |                            |                                |                           |
| 1.04.0140   |             | RS | 0,00  | 0,00                | 0,00                       | 0,00                           | 0,00                      |
|   |             | CP | 0,00  | 0,00                | 0,00                       | 0,00                           | 0,00                      |
|   |             | T  | 0,00  | 0,00                | 0,00                       | 0,00                           | 0,00                      |
| <b>Totale Categoria 4</b>   |             | RS | 0,00  | 0,00                | 0,00                       | 0,00                           | 0,00                      |
|   |             | CP | 0,00  | 0,00                | 0,00                       | 0,00                           | 0,00                      |
|   |             | T  | 0,00  | 0,00                | 0,00                       | 0,00                           | 0,00                      |
| <b>Categoria 5</b>  |             |    |   |                     |                            |                                |                           |
| 1.05.0150   |             | RS | 0,00  | 0,00                | 0,00                       | 0,00                           | 0,00                      |
|   |             | CP | 0,00  | 0,00                | 0,00                       | 0,00                           | 0,00                      |
|   |             | T  | 0,00  | 0,00                | 0,00                       | 0,00                           | 0,00                      |
| 1.05.0155   |             | RS | 0,00  | 0,00                | 0,00                       | 0,00                           | 0,00                      |
|   |             | CP | 0,00  | 0,00                | 0,00                       | 0,00                           | 0,00                      |
|   |             | T  | 0,00  | 0,00                | 0,00                       | 0,00                           | 0,00                      |
| <b>Totale Categoria 5</b>   |             | RS | 0,00  | 0,00                | 0,00                       | 0,00                           | 0,00                      |
|   |             | CP | 0,00  | 0,00                | 0,00                       | 0,00                           | 0,00                      |
|   |             | T  | 0,00  | 0,00                | 0,00                       | 0,00                           | 0,00                      |
| <b>Totale Titolo 1</b>  |             | RS | 0,00  | 0,00                | 0,00                       | 0,00                           | 0,00                      |
|   |             | CP | 0,00  | 0,00                | 0,00                       | 0,00                           | 0,00                      |
|   |             | T  | 0,00  | 0,00                | 0,00                       | 0,00                           | 0,00                      |

# UNIONE DEI COMUNI APPENNINO BOLOGNESE

## CONTO DEL BILANCIO - PARTE ENTRATA ANNO 2015

| Codice Capitolo   | DESCRIZIONE   | RS<br>CP<br>T | Residui Conservati e<br>Stanziamenti definitivi<br>di Bilancio | Conto del tesoriere  | Determinazioni Residui        | Accertamenti                      | Maggiori<br>o<br>Minori Entrate |
|---|---|---------------|--|----------------------|-------------------------------|-----------------------------------|---------------------------------|
|   |   |               | Riscossioni  | Residui da riportare |                               |                                   |                                 |
|   |   |               | Residui<br>(A)   | Residui<br>(B)       | Residui<br>(C)                | Residui<br>(D=B+C)                | (E=D-A)                         |
|   |   |               | Competenza<br>(F)  | Competenza<br>(G)    | Competenza<br>(H)             | Competenza<br>(I=G+H)             | (L=L-F)                         |
|   |   | T             | Totale<br>(M)  | Totale<br>(B)        | Residui al 31 Dicembre<br>(C) | Accert. al 31 Dicembre<br>(D=B+C) |                                 |
| <b>Titolo 2 ENTRATE DERIVANTI DA CONTRIBUTI E TRASF. CORRENTI DELLO STATO, DELLA REGIONE E DI ALTRI ENTI PUBB</b> |   |               |  |                      |                               |                                   |                                 |
| <b>Categoria 1 Contributi e trasferimenti correnti dallo Stato</b>  |   |               |  |                      |                               |                                   |                                 |
| <b>2.01.0110</b>  | <b>Contributi e trasferimenti correnti dello Stato</b>                | RS            | 0,00   | 0,00                 | 0,00                          | 0,00                              | 0,00                            |
|   |   | CP            | 10.887,21  | 6.702,21             | 4.185,00                      | 10.887,21                         | 0,00                            |
|   |   | T             | 10.887,21  | 6.702,21             | 4.185,00                      | 10.887,21                         | 0,00                            |
| <b>2.01.0215</b>  |   | RS            | 0,00   | 0,00                 | 0,00                          | 0,00                              | 0,00                            |
|   |   | CP            | 0,00   | 0,00                 | 0,00                          | 0,00                              | 0,00                            |
|   |   | T             | 0,00   | 0,00                 | 0,00                          | 0,00                              | 0,00                            |
| <b>Totale Categoria 1</b>   |   | RS            | 0,00   | 0,00                 | 0,00                          | 0,00                              | 0,00                            |
|   |   | CP            | 10.887,21  | 6.702,21             | 4.185,00                      | 10.887,21                         | 0,00                            |
|   |   | T             | 10.887,21  | 6.702,21             | 4.185,00                      | 10.887,21                         | 0,00                            |
| <b>Categoria 2 Contributi e trasferimenti correnti dalla Regione</b>  |   |               |  |                      |                               |                                   |                                 |
| <b>2.02.0120</b>  | <b>Contributi e trasferimenti correnti dalla regione</b>              | RS            | 180.511,41   | 72.537,65            | 107.973,76                    | 180.511,41                        | 0,00                            |
|   |   | CP            | 1.812.019,77   | 807.563,75           | 1.074.264,47                  | 1.881.828,22                      | 69.808,45                       |
|   |   | T             | 1.992.531,18   | 880.101,40           | 1.182.238,23                  | 2.062.339,63                      | 69.808,45                       |
| <b>2.02.0220</b>  |   | RS            | 0,00   | 0,00                 | 0,00                          | 0,00                              | 0,00                            |
|   |   | CP            | 0,00   | 0,00                 | 0,00                          | 0,00                              | 0,00                            |
|   |   | T             | 0,00   | 0,00                 | 0,00                          | 0,00                              | 0,00                            |
| <b>Totale Categoria 2</b>   |   | RS            | 180.511,41   | 72.537,65            | 107.973,76                    | 180.511,41                        | 0,00                            |
|   |   | CP            | 1.812.019,77   | 807.563,75           | 1.074.264,47                  | 1.881.828,22                      | 69.808,45                       |
|   |   | T             | 1.992.531,18   | 880.101,40           | 1.182.238,23                  | 2.062.339,63                      | 69.808,45                       |
| <b>Categoria 3 Contributi e trasferimenti dalla Regione per funzioni delegate</b>                                 |   |               |  |                      |                               |                                   |                                 |
| <b>2.03.0130</b>  | <b>Contributi e trasferimenti dalla regione per funzioni delegate</b> | RS            | 124.955,00   | 124.955,00           | 0,00                          | 124.955,00                        | 0,00                            |
|   |   | CP            | 124.955,00   | 0,00                 | 124.955,00                    | 124.955,00                        | 0,00                            |
|   |   | T             | 249.910,00   | 124.955,00           | 124.955,00                    | 249.910,00                        | 0,00                            |
| <b>2.03.0232</b>  |   | RS            | 0,00   | 0,00                 | 0,00                          | 0,00                              | 0,00                            |
|   |   | CP            | 0,00   | 0,00                 | 0,00                          | 0,00                              | 0,00                            |
|   |   | T             | 0,00   | 0,00                 | 0,00                          | 0,00                              | 0,00                            |
| <b>Totale Categoria 3</b>   |   | RS            | 124.955,00   | 124.955,00           | 0,00                          | 124.955,00                        | 0,00                            |
|   |   | CP            | 124.955,00   | 0,00                 | 124.955,00                    | 124.955,00                        | 0,00                            |
|   |   | T             | 249.910,00   | 124.955,00           | 124.955,00                    | 249.910,00                        | 0,00                            |
| <b>Categoria 4 Contributi e trasferimenti da parte di organismi comunitari e internazionali</b>                   |   |               |  |                      |                               |                                   |                                 |
| <b>2.04.0240</b>  |   | RS            | 0,00   | 0,00                 | 0,00                          | 0,00                              | 0,00                            |
|   |   | CP            | 0,00   | 0,00                 | 0,00                          | 0,00                              | 0,00                            |
|   |   | T             | 0,00   | 0,00                 | 0,00                          | 0,00                              | 0,00                            |
| <b>Totale Categoria 4</b>   |   | RS            | 0,00   | 0,00                 | 0,00                          | 0,00                              | 0,00                            |
|   |   | CP            | 0,00   | 0,00                 | 0,00                          | 0,00                              | 0,00                            |
|   |   | T             | 0,00   | 0,00                 | 0,00                          | 0,00                              | 0,00                            |
| <b>Categoria 5 Contributi e trasferimenti correnti da altri enti del settore pubblico</b>                         |   |               |  |                      |                               |                                   |                                 |



# UNIONE DEI COMUNI APPENNINO BOLOGNESE

## CONTO DEL BILANCIO - PARTE ENTRATA ANNO 2015

| Codice Capitolo           | DESCRIZIONE  |    | Residui Conservati e Stanzamenti definitivi di Bilancio | Conto del tesoriere | Determinazioni Residui     | Accertamenti                   | Maggiori o Minori Entrate |
|---------------------------|--|----|---|---------------------|----------------------------|--------------------------------|---------------------------|
|                           |  |    |   | Riscossioni         | Residui da riportare       |                                |                           |
|                           |  | RS | Residui (A)   | Residui (B)         | Residui (C)                | Residui (D=B+C)                | (E=D-A)                   |
|                           |  | CP | Competenza (F)  | Competenza (G)      | Competenza (H)             | Competenza (I=G+H)             | (L=I-F)                   |
|                           |  | T  | Totale (M)  | Totale (B)          | Residui al 31 Dicembre (C) | Accert. al 31 Dicembre (D=B+C) |                           |
| 2.05.0150                 | Contributi e trasferimenti correnti da province e città metropolitane  | RS | 52.065,70   | 0,00                | 605,00                     | 605,00                         | -51.460,70                |
|                           |  | CP | 8.100,00  | 7.000,00            | 1.100,00                   | 8.100,00                       | 0,00                      |
|                           |  | T  | 60.165,70   | 7.000,00            | 1.705,00                   | 8.705,00                       | -51.460,70                |
| 2.05.0151                 | Contributi e trasferimenti correnti da comuni e unione di comuni       | RS | 748.502,92  | 558.295,82          | 193.931,87                 | 752.227,69                     | 3.724,77                  |
|                           |  | CP | 3.767.413,77  | 975.399,75          | 2.732.813,44               | 3.708.213,19                   | -59.200,58                |
|                           |  | T  | 4.515.916,69  | 1.533.695,57        | 2.926.745,31               | 4.460.440,88                   | -55.475,81                |
| 2.05.0155                 | Contributi e trasferimenti correnti da altri Enti del settore pubblico | RS | 202.119,80  | 79.284,04           | 114.703,26                 | 193.987,30                     | -8.132,50                 |
|                           |  | CP | 958.718,87  | 0,00                | 581.248,86                 | 581.248,86                     | -377.470,01               |
|                           |  | T  | 1.160.838,67  | 79.284,04           | 695.952,12                 | 775.236,16                     | -385.602,51               |
| 2.05.0250                 |  | RS | 0,00  | 0,00                | 0,00                       | 0,00                           | 0,00                      |
|                           |  | CP | 0,00  | 0,00                | 0,00                       | 0,00                           | 0,00                      |
|                           |  | T  | 0,00  | 0,00                | 0,00                       | 0,00                           | 0,00                      |
| <b>Totale Categoria 5</b> |  | RS | 1.002.688,42  | 637.579,86          | 309.240,13                 | 946.819,99                     | -55.868,43                |
|                           |  | CP | 4.734.232,64  | 982.399,75          | 3.315.162,30               | 4.297.562,05                   | -436.670,59               |
|                           |  | T  | 5.736.921,06  | 1.619.979,61        | 3.624.402,43               | 5.244.382,04                   | -492.539,02               |
| <b>Totale Titolo 2</b>    |  | RS | 1.308.154,83  | 835.072,51          | 417.213,89                 | 1.252.286,40                   | -55.868,43                |
|                           |  | CP | 6.682.094,62  | 1.796.665,71        | 4.518.566,77               | 6.315.232,48                   | -366.862,14               |
|                           |  | T  | 7.990.249,45  | 2.631.738,22        | 4.935.780,66               | 7.567.518,88                   | -422.730,57               |

# UNIONE DEI COMUNI APPENNINO BOLOGNESE

## CONTO DEL BILANCIO - PARTE ENTRATA ANNO 2015

| Codice Capitolo                                  | DESCRIZIONE   | RS           | Residui Conservati e Stanziamenti definitivi di Bilancio | Conto del tesoriere            | Determinazioni Residui | Accertamenti       | Maggiori o Minori Entrate |
|--|---|--------------|--|--------------------------------|------------------------|--------------------|---------------------------|
|  |   |              | Riscossioni  | Residui da riportare           |                        |                    |                           |
|  |   |              | Residui (A)  | Residui (B)                    | Residui (C)            | Residui (D=B+C)    | (E=D-A)                   |
|  |   |              | Competenza (F)   | Competenza (G)                 | Competenza (H)         | Competenza (I=G+H) | (L=I-F)                   |
| T  | Totale (M)  | Totale (B)   | Residui al 31 Dicembre (C)                               | Accert. al 31 Dicembre (D=B+C) |                        |                    |                           |
| <b>Titolo 3 ENTRATE EXTRATRIBUTARIE</b>          |   |              |  |                                |                        |                    |                           |
| <b>Categoria 1 Proventi dei servizi pubblici</b> |   |              |  |                                |                        |                    |                           |
| 3.01.0200  | Proventi dei servizi relativi alla segreteria, personale e organizzazione                   | RS           | 0,00   | 0,00                           | 0,00                   | 0,00               | 0,00                      |
|  |   | CP           | 16.000,00  | 13.308,87                      | 0,00                   | 13.308,87          | -2.691,13                 |
|  |   | T            | 16.000,00  | 13.308,87                      | 0,00                   | 13.308,87          | -2.691,13                 |
| 3.01.0202  | Proventi dei servizi relativi all'ufficio tecnico   | RS           | 17.872,12  | 8.399,18                       | 4.778,53               | 13.177,71          | -4.694,41                 |
|  |   | CP           | 93.000,00  | 66.804,33                      | 24.350,59              | 91.154,92          | -1.845,08                 |
|  |   | T            | 110.872,12   | 75.203,51                      | 29.129,12              | 104.332,63         | -6.539,49                 |
| 3.01.0209  | Proventi dei servizi relativi alla difesa del suolo ed assetto idrogeologico e forestazione | RS           | 106.037,08   | 3.424,30                       | 80.118,18              | 83.542,48          | -22.494,60                |
|  |   | CP           | 0,00   | 0,00                           | 0,00                   | 0,00               | 0,00                      |
|  |   | T            | 106.037,08   | 3.424,30                       | 80.118,18              | 83.542,48          | -22.494,60                |
| 3.01.0212  | Proventi dei servizi relativi ai servizi socio-assistenziali e sanitari                     | RS           | 28.230,49  | 24.558,54                      | 1.671,90               | 26.230,44          | -2.000,05                 |
|  |   | CP           | 487.500,00   | 368.056,66                     | 151.910,72             | 519.967,38         | 32.467,38                 |
|  |   | T            | 515.730,49   | 392.615,20                     | 153.582,62             | 546.197,82         | 30.467,33                 |
| 3.01.0213  | Proventi dei servizi relativi all'agricoltura   | RS           | 0,00   | 0,00                           | 0,00                   | 0,00               | 0,00                      |
|  |   | CP           | 1.000,00   | 0,00                           | 0,00                   | 0,00               | -1.000,00                 |
|  |   | T            | 1.000,00   | 0,00                           | 0,00                   | 0,00               | -1.000,00                 |
| 3.01.0214  | Proventi dei servizi relativi all'industria, commercio e artigianato                        | RS           | 4.620,00   | 0,00                           | 4.620,00               | 4.620,00           | 0,00                      |
|  |   | CP           | 4.620,00   | 0,00                           | 4.620,00               | 4.620,00           | 0,00                      |
|  |   | T            | 9.240,00   | 0,00                           | 9.240,00               | 9.240,00           | 0,00                      |
| 3.01.0215  | Proventi dei servizi relativi a servizi diversi   | RS           | 65.587,81  | 64.187,60                      | 1.399,80               | 65.587,40          | -0,41                     |
|  |   | CP           | 220.000,00   | 118.558,21                     | 35.981,00              | 154.539,21         | -65.460,79                |
|  |   | T            | 285.587,81   | 182.745,81                     | 37.380,80              | 220.126,61         | -65.461,20                |
| 3.01.0312  |   | RS           | 0,00   | 0,00                           | 0,00                   | 0,00               | 0,00                      |
|  |   | CP           | 0,00   | 0,00                           | 0,00                   | 0,00               | 0,00                      |
|  |   | T            | 0,00   | 0,00                           | 0,00                   | 0,00               | 0,00                      |
| <b>Totale Categoria 1</b>                        | RS  | 222.347,50   | 100.569,62   | 92.588,41                      | 193.158,03             | -29.189,47         |                           |
|  | CP  | 822.120,00   | 566.728,07   | 216.862,31                     | 783.590,38             | -38.529,62         |                           |
|  | T   | 1.044.467,50 | 667.297,69   | 309.450,72                     | 976.748,41             | -67.719,09         |                           |
| <b>Categoria 2 Proventi dei beni dell'ente</b>   |   |              |  |                                |                        |                    |                           |
| 3.02.0220  | Proventi dei beni dell'Ente   | RS           | 10.329,14  | 0,00                           | 10.329,14              | 10.329,14          | 0,00                      |
|  |   | CP           | 23.522,00  | 0,00                           | 23.522,00              | 23.522,00          | 0,00                      |
|  |   | T            | 33.851,14  | 0,00                           | 33.851,14              | 33.851,14          | 0,00                      |
| 3.02.0320  |   | RS           | 0,00   | 0,00                           | 0,00                   | 0,00               | 0,00                      |
|  |   | CP           | 0,00   | 0,00                           | 0,00                   | 0,00               | 0,00                      |
|  |   | T            | 0,00   | 0,00                           | 0,00                   | 0,00               | 0,00                      |
| <b>Totale Categoria 2</b>                        | RS  | 10.329,14    | 0,00   | 10.329,14                      | 10.329,14              | 0,00               |                           |
|  | CP  | 23.522,00    | 0,00   | 23.522,00                      | 23.522,00              | 0,00               |                           |
|  | T   | 33.851,14    | 0,00   | 33.851,14                      | 33.851,14              | 0,00               |                           |

# UNIONE DEI COMUNI APPENNINO BOLOGNESE

## CONTO DEL BILANCIO - PARTE ENTRATA ANNO 2015

| Codice Capitolo   | DESCRIZIONE                                  | RS<br>CP<br>T | Residui Conservati e<br>Stanziameti definitivi<br>di Bilancio | Conto del tesoriere | Determinazioni Residui        | Accertamenti                      | Maggiori<br>o<br>Minori Entrate |
|---|--|---------------|---|---------------------|-------------------------------|-----------------------------------|---------------------------------|
|   |  |               |   | Riscossioni         | Residui da riportare          |                                   |                                 |
|   |  |               | Residui<br>(A)  | Residui<br>(B)      | Residui<br>(C)                | Residui<br>(D=B+C)                | (E=D-A)                         |
|   |  |               | Competenza<br>(F)   | Competenza<br>(G)   | Competenza<br>(H)             | Competenza<br>(I=G+H)             | (L=L-F)                         |
|   |  | T             | Totale<br>(M)   | Totale<br>(B)       | Residui al 31 Dicembre<br>(C) | Accert. al 31 Dicembre<br>(D=B+C) |                                 |
| <b>Categoria 3 Interessi su anticipazioni e crediti</b>                                     |  |               |   |                     |                               |                                   |                                 |
| 3.03.0231   | Interessi da altri Enti del settore pubblico | RS            | 16,41   | 16,41               | 0,00                          | 16,41                             | 0,00                            |
|   |  | CP            | 1.000,00  | 0,00                | 0,00                          | 0,00                              | -1.000,00                       |
|   |  | T             | 1.016,41  | 16,41               | 0,00                          | 16,41                             | -1.000,00                       |
| 3.03.0330   |  | RS            | 234.273,37  | 126.066,23          | 130.934,67                    | 257.000,90                        | 22.727,53                       |
|   |  | CP            | 0,00  | 0,00                | 0,00                          | 0,00                              | 0,00                            |
|   |  | T             | 234.273,37  | 126.066,23          | 130.934,67                    | 257.000,90                        | 22.727,53                       |
| Totale Categoria 3  |  | RS            | 234.289,78  | 126.082,64          | 130.934,67                    | 257.017,31                        | 22.727,53                       |
|   |  | CP            | 1.000,00  | 0,00                | 0,00                          | 0,00                              | -1.000,00                       |
|   |  | T             | 235.289,78  | 126.082,64          | 130.934,67                    | 257.017,31                        | 21.727,53                       |
| <b>Categoria 4 Utili netti delle aziende speciali e partecipate, dividendi di societa'.</b> |  |               |   |                     |                               |                                   |                                 |
| 3.04.0340   |  | RS            | 0,00  | 0,00                | 0,00                          | 0,00                              | 0,00                            |
|   |  | CP            | 0,00  | 0,00                | 0,00                          | 0,00                              | 0,00                            |
|   |  | T             | 0,00  | 0,00                | 0,00                          | 0,00                              | 0,00                            |
| 3.04.0341   |  | RS            | 159.155,34  | 109.718,94          | 49.291,34                     | 159.010,28                        | -145,06                         |
|   |  | CP            | 0,00  | 0,00                | 0,00                          | 0,00                              | 0,00                            |
|   |  | T             | 159.155,34  | 109.718,94          | 49.291,34                     | 159.010,28                        | -145,06                         |
| 3.04.0342   |  | RS            | 0,00  | 0,00                | 0,00                          | 0,00                              | 0,00                            |
|   |  | CP            | 0,00  | 0,00                | 0,00                          | 0,00                              | 0,00                            |
|   |  | T             | 0,00  | 0,00                | 0,00                          | 0,00                              | 0,00                            |
| 3.04.0345   |  | RS            | 0,00  | 0,00                | 0,00                          | 0,00                              | 0,00                            |
|   |  | CP            | 0,00  | 0,00                | 0,00                          | 0,00                              | 0,00                            |
|   |  | T             | 0,00  | 0,00                | 0,00                          | 0,00                              | 0,00                            |
| 3.04.0361   |  | RS            | 0,00  | 0,00                | 0,00                          | 0,00                              | 0,00                            |
|   |  | CP            | 0,00  | 0,00                | 0,00                          | 0,00                              | 0,00                            |
|   |  | T             | 0,00  | 0,00                | 0,00                          | 0,00                              | 0,00                            |
| Totale Categoria 4  |  | RS            | 159.155,34  | 109.718,94          | 49.291,34                     | 159.010,28                        | -145,06                         |
|   |  | CP            | 0,00  | 0,00                | 0,00                          | 0,00                              | 0,00                            |
|   |  | T             | 159.155,34  | 109.718,94          | 49.291,34                     | 159.010,28                        | -145,06                         |
| <b>Categoria 5 Proventi diversi.</b>  |  |               |   |                     |                               |                                   |                                 |
| 3.05.0250   | Proventi diversi                             | RS            | 26.613,54   | 10.594,34           | 20.932,82                     | 31.527,16                         | 4.913,62                        |
|   |  | CP            | 100.210,00  | 44.402,13           | 46.121,66                     | 90.523,79                         | -9.686,21                       |
|   |  | T             | 126.823,54  | 54.996,47           | 67.054,48                     | 122.050,95                        | -4.772,59                       |
| 3.05.0350   |  | RS            | 0,00  | 0,00                | 0,00                          | 0,00                              | 0,00                            |
|   |  | CP            | 0,00  | 0,00                | 0,00                          | 0,00                              | 0,00                            |
|   |  | T             | 0,00  | 0,00                | 0,00                          | 0,00                              | 0,00                            |
| 3.05.0355   |  | RS            | 0,00  | 0,00                | 0,00                          | 0,00                              | 0,00                            |
|   |  | CP            | 0,00  | 0,00                | 0,00                          | 0,00                              | 0,00                            |
|   |  | T             | 0,00  | 0,00                | 0,00                          | 0,00                              | 0,00                            |

# UNIONE DEI COMUNI APPENNINO BOLOGNESE

## CONTO DEL BILANCIO - PARTE ENTRATA ANNO 2015

| Codice Capitolo           | DESCRIZIONE |            | Residui Conservati e Stanziamenti definitivi di Bilancio | Conto del tesoriere            | Determinazioni Residui | Accertamenti       | Maggiori o Minori Entrate |
|---------------------------|-------------|------------|--|--------------------------------|------------------------|--------------------|---------------------------|
|                           |             |            |  | Riscossioni                    | Residui da riportare   |                    |                           |
|                           |             | RS         | Residui (A)  | Residui (B)                    | Residui (C)            | Residui (D=B+C)    | (E=D-A)                   |
|                           |             | CP         | Competenza (F)   | Competenza (G)                 | Competenza (H)         | Competenza (I=G+H) | (L=I-F)                   |
| T                         | Totale (M)  | Totale (B) | Residui al 31 Dicembre (C)                               | Accert. al 31 Dicembre (D=B+C) |                        |                    |                           |
| <b>Totale Categoria 5</b> |             | RS         | 26.613,54  | 10.594,34                      | 20.932,82              | 31.527,16          | 4.913,62                  |
|                           |             | CP         | 100.210,00   | 44.402,13                      | 46.121,66              | 90.523,79          | -9.686,21                 |
|                           |             | T          | 126.823,54   | 54.996,47                      | 67.054,48              | 122.050,95         | -4.772,59                 |
| <b>Totale Titolo 3</b>    |             | RS         | 652.735,30   | 346.965,54                     | 304.076,38             | 651.041,92         | -1.693,38                 |
|                           |             | CP         | 946.852,00   | 611.130,20                     | 286.505,97             | 897.636,17         | -49.215,83                |
|                           |             | T          | 1.599.587,30   | 958.095,74                     | 590.582,35             | 1.548.678,09       | -50.909,21                |

# UNIONE DEI COMUNI APPENNINO BOLOGNESE

## CONTO DEL BILANCIO - PARTE ENTRATA ANNO 2015

| Codice Capitolo  | DESCRIZIONE                                      | RS<br>CP<br>T | Residui Conservati e<br>Stanzamenti definitivi<br>di Bilancio | Conto del tesoriere | Determinazioni Residui        | Accertamenti                      | Maggiori<br>o<br>Minori Entrate |
|--|--|---------------|---|---------------------|-------------------------------|-----------------------------------|---------------------------------|
|  |  |               |   | Riscossioni         | Residui da riportare          |                                   |                                 |
|  |  |               | Residui<br>(A)  | Residui<br>(B)      | Residui<br>(C)                | Residui<br>(D=B+C)                | (E=D-A)                         |
|  |  |               | Competenza<br>(F)   | Competenza<br>(G)   | Competenza<br>(H)             | Competenza<br>(I=G+H)             | (L=L-F)                         |
|  |  | T             | Totale<br>(M)   | Totale<br>(B)       | Residui al 31 Dicembre<br>(C) | Accert. al 31 Dicembre<br>(D=B+C) |                                 |
| <b>Titolo 4 ENTRATE DERIVANTI DA ALIENAZIONI, DA TRASFERIMENTI DI CAPITALE E DA RISCOSSIONI DI CREDITI</b> |  |               |   |                     |                               |                                   |                                 |
| <b>Categoria 1 Alienazione di beni patrimoniali</b>  |  |               |   |                     |                               |                                   |                                 |
| 4.01.0410  | RS   |               | 0,00  | 0,00                | 0,00                          | 0,00                              | 0,00                            |
|  | CP   |               | 0,00  | 0,00                | 0,00                          | 0,00                              | 0,00                            |
|  | T  |               | 0,00  | 0,00                | 0,00                          | 0,00                              | 0,00                            |
| <b>Totale Categoria 1</b>  |  | RS            | 0,00  | 0,00                | 0,00                          | 0,00                              | 0,00                            |
|  |  | CP            | 0,00  | 0,00                | 0,00                          | 0,00                              | 0,00                            |
|  |  | T             | 0,00  | 0,00                | 0,00                          | 0,00                              | 0,00                            |
| <b>Categoria 3 Trasferimenti di capitale dalla Regione</b>   |  |               |   |                     |                               |                                   |                                 |
| 4.03.0330  | Trasferimenti di capitale dalla Regione          | RS            | 1.221.281,07  | 721.400,40          | 491.948,20                    | 1.213.348,60                      | -7.932,47                       |
|  |  | CP            | 536.850,75  | 0,00                | 528.760,75                    | 528.760,75                        | -8.090,00                       |
|  |  | T             | 1.758.131,82  | 721.400,40          | 1.020.708,95                  | 1.742.109,35                      | -16.022,47                      |
| 4.03.0430  |  | RS            | 0,00  | 0,00                | 0,00                          | 0,00                              | 0,00                            |
|  |  | CP            | 0,00  | 0,00                | 0,00                          | 0,00                              | 0,00                            |
|  |  | T             | 0,00  | 0,00                | 0,00                          | 0,00                              | 0,00                            |
| <b>Totale Categoria 3</b>  |  | RS            | 1.221.281,07  | 721.400,40          | 491.948,20                    | 1.213.348,60                      | -7.932,47                       |
|  |  | CP            | 536.850,75  | 0,00                | 528.760,75                    | 528.760,75                        | -8.090,00                       |
|  |  | T             | 1.758.131,82  | 721.400,40          | 1.020.708,95                  | 1.742.109,35                      | -16.022,47                      |
| <b>Categoria 4 Trasferimenti di capitale da altri enti del settore pubblico</b>                            |  |               |   |                     |                               |                                   |                                 |
| 4.04.0341  | Trasferimenti da Comuni e da unioni di comuni    | RS            | 75.306,25   | 20.000,00           | 55.306,25                     | 75.306,25                         | 0,00                            |
|  |  | CP            | 276.020,00  | 0,00                | 252.940,00                    | 252.940,00                        | -23.080,00                      |
|  |  | T             | 351.326,25  | 20.000,00           | 308.246,25                    | 328.246,25                        | -23.080,00                      |
| 4.04.0345  | Trasferimenti da altri Enti del settore pubblico | RS            | 793.482,43  | 415.042,05          | 176.394,53                    | 591.436,58                        | -202.045,85                     |
|  |  | CP            | 1.064.570,02  | 478.490,14          | 516.518,72                    | 995.008,86                        | -69.561,16                      |
|  |  | T             | 1.858.052,45  | 893.532,19          | 692.913,25                    | 1.586.445,44                      | -271.607,01                     |
| <b>Totale Categoria 4</b>  |  | RS            | 868.788,68  | 435.042,05          | 231.700,78                    | 666.742,83                        | -202.045,85                     |
|  |  | CP            | 1.340.590,02  | 478.490,14          | 769.458,72                    | 1.247.948,86                      | -92.641,16                      |
|  |  | T             | 2.209.378,70  | 913.532,19          | 1.001.159,50                  | 1.914.691,69                      | -294.687,01                     |
| <b>Categoria 5 Trasferimenti di capitale da altri soggetti</b>   |  |               |   |                     |                               |                                   |                                 |
| 4.05.0355  | Trasferimenti da altri soggetti                  | RS            | 55.000,00   | 0,00                | 55.000,00                     | 55.000,00                         | 0,00                            |
|  |  | CP            | 120.000,00  | 36.500,00           | 83.500,00                     | 120.000,00                        | 0,00                            |
|  |  | T             | 175.000,00  | 36.500,00           | 138.500,00                    | 175.000,00                        | 0,00                            |
| <b>Totale Categoria 5</b>  |  | RS            | 55.000,00   | 0,00                | 55.000,00                     | 55.000,00                         | 0,00                            |
|  |  | CP            | 120.000,00  | 36.500,00           | 83.500,00                     | 120.000,00                        | 0,00                            |
|  |  | T             | 175.000,00  | 36.500,00           | 138.500,00                    | 175.000,00                        | 0,00                            |
| <b>Totale Titolo 4</b>   |  | RS            | 2.145.069,75  | 1.156.442,45        | 778.648,98                    | 1.935.091,43                      | -209.978,32                     |
|  |  | CP            | 1.997.440,77  | 514.990,14          | 1.381.719,47                  | 1.896.709,61                      | -100.731,16                     |
|  |  | T             | 4.142.510,52  | 1.671.432,59        | 2.160.368,45                  | 3.831.801,04                      | -310.709,48                     |

# UNIONE DEI COMUNI APPENNINO BOLOGNESE

## CONTO DEL BILANCIO - PARTE ENTRATA ANNO 2015

| Codice Capitolo  | DESCRIZIONE |              | Residui Conservati e Stanzamenti definitivi di Bilancio | Conto del tesoriere            | Determinazioni Residui | Accertamenti       | Maggiori o Minori Entrate |
|--|-------------|--------------|---|--------------------------------|------------------------|--------------------|---------------------------|
|  |             |              | Riscossioni   | Residui da riportare           |                        |                    |                           |
|  |             | RS           | Residui (A)   | Residui (B)                    | Residui (C)            | Residui (D=B+C)    | (E=D-A)                   |
|  |             | CP           | Competenza (F)  | Competenza (G)                 | Competenza (H)         | Competenza (I=G+H) | (L=I-F)                   |
| T  | Totale (M)  | Totale (B)   | Residui al 31 Dicembre (C)                              | Accert. al 31 Dicembre (D=B+C) |                        |                    |                           |
| <b>Titolo 5 ENTRATE DERIVANTI DA ACCENSIONE DI PRESTITI</b>    |             |              |   |                                |                        |                    |                           |
| <b>Categoria 0 ENTRATE DERIVANTI DA ACCENSIONE DI PRESTITI</b> |             |              |   |                                |                        |                    |                           |
| 5.00.0501  | RS          | 0,00         | 0,00  | 0,00                           | 0,00                   | 0,00               |                           |
|  | CP          | 0,00         | 0,00  | 0,00                           | 0,00                   | 0,00               |                           |
|  | T           | 0,00         | 0,00  | 0,00                           | 0,00                   | 0,00               |                           |
| 5.00.0502  | RS          | 0,00         | 0,00  | 0,00                           | 0,00                   | 0,00               |                           |
|  | CP          | 0,00         | 0,00  | 0,00                           | 0,00                   | 0,00               |                           |
|  | T           | 0,00         | 0,00  | 0,00                           | 0,00                   | 0,00               |                           |
| 5.00.0503  | RS          | 0,00         | 0,00  | 0,00                           | 0,00                   | 0,00               |                           |
|  | CP          | 0,00         | 0,00  | 0,00                           | 0,00                   | 0,00               |                           |
|  | T           | 0,00         | 0,00  | 0,00                           | 0,00                   | 0,00               |                           |
| 5.00.0504  | RS          | 0,00         | 0,00  | 0,00                           | 0,00                   | 0,00               |                           |
|  | CP          | 0,00         | 0,00  | 0,00                           | 0,00                   | 0,00               |                           |
|  | T           | 0,00         | 0,00  | 0,00                           | 0,00                   | 0,00               |                           |
| 5.00.0505  | RS          | 0,00         | 0,00  | 0,00                           | 0,00                   | 0,00               |                           |
|  | CP          | 0,00         | 0,00  | 0,00                           | 0,00                   | 0,00               |                           |
|  | T           | 0,00         | 0,00  | 0,00                           | 0,00                   | 0,00               |                           |
| 5.00.0506  | RS          | 0,00         | 0,00  | 0,00                           | 0,00                   | 0,00               |                           |
|  | CP          | 0,00         | 0,00  | 0,00                           | 0,00                   | 0,00               |                           |
|  | T           | 0,00         | 0,00  | 0,00                           | 0,00                   | 0,00               |                           |
| 5.00.0507  | RS          | 0,00         | 0,00  | 0,00                           | 0,00                   | 0,00               |                           |
|  | CP          | 0,00         | 0,00  | 0,00                           | 0,00                   | 0,00               |                           |
|  | T           | 0,00         | 0,00  | 0,00                           | 0,00                   | 0,00               |                           |
| <b>Totale Categoria 0</b>                                      | RS          | 0,00         | 0,00  | 0,00                           | 0,00                   | 0,00               |                           |
|  | CP          | 0,00         | 0,00  | 0,00                           | 0,00                   | 0,00               |                           |
|  | T           | 0,00         | 0,00  | 0,00                           | 0,00                   | 0,00               |                           |
| <b>Categoria 1 Anticipazioni di cassa</b>                      |             |              |   |                                |                        |                    |                           |
| 5.01.0410  | RS          | 0,00         | 0,00  | 0,00                           | 0,00                   | 0,00               |                           |
|  | CP          | 3.000.000,00 | 2.382.227,10  | 468,53                         | 2.382.695,63           | -617.304,37        |                           |
|  | T           | 3.000.000,00 | 2.382.227,10  | 468,53                         | 2.382.695,63           | -617.304,37        |                           |
| <b>Totale Categoria 1</b>                                      | RS          | 0,00         | 0,00  | 0,00                           | 0,00                   | 0,00               |                           |
|  | CP          | 3.000.000,00 | 2.382.227,10  | 468,53                         | 2.382.695,63           | -617.304,37        |                           |
|  | T           | 3.000.000,00 | 2.382.227,10  | 468,53                         | 2.382.695,63           | -617.304,37        |                           |
| <b>Totale Titolo 5</b>   | RS          | 0,00         | 0,00  | 0,00                           | 0,00                   | 0,00               |                           |
|  | CP          | 3.000.000,00 | 2.382.227,10  | 468,53                         | 2.382.695,63           | -617.304,37        |                           |
|  | T           | 3.000.000,00 | 2.382.227,10  | 468,53                         | 2.382.695,63           | -617.304,37        |                           |

# UNIONE DEI COMUNI APPENNINO BOLOGNESE

## CONTO DEL BILANCIO - PARTE ENTRATA ANNO 2015

| Codice Capitolo                                       | DESCRIZIONE  | RS<br>CP<br>T | Residui Conservati e<br>Stanzamenti definitivi<br>di Bilancio | Conto del tesoriere  | Determinazioni Residui        | Accertamenti                      | Maggiori<br>o<br>Minori Entrate |
|---|--|---------------|---|----------------------|-------------------------------|-----------------------------------|---------------------------------|
|   |  |               | Riscossioni   | Residui da riportare |                               |                                   |                                 |
|   |  |               | Residui<br>(A)  | Residui<br>(B)       | Residui<br>(C)                | Residui<br>(D=B+C)                | (E=D-A)                         |
|   |  |               | Competenza<br>(F)   | Competenza<br>(G)    | Competenza<br>(H)             | Competenza<br>(I=G+H)             | (L=L-F)                         |
|   |  | T             | Totale<br>(M)   | Totale<br>(B)        | Residui al 31 Dicembre<br>(C) | Accert. al 31 Dicembre<br>(D=B+C) |                                 |
| <b>Titolo 6 ENTRATE DA SERVIZI PER CONTO DI TERZI</b> |  |               |   |                      |                               |                                   |                                 |
| <b>6.01.0000</b>                                      | <b>ritenute previdenziali e assistenziali al personale</b> | RS            | 513,37  | 0,00                 | 0,00                          | 0,00                              | -513,37                         |
|   |  | CP            | 191.000,00  | 168.566,27           | 2.244,15                      | 170.810,42                        | -20.189,58                      |
|   |  | T             | 191.513,37  | 168.566,27           | 2.244,15                      | 170.810,42                        | -20.702,95                      |
| <b>6.02.0000</b>                                      | <b>ritenute erariali</b>                                   | RS            | 8.108,11  | 0,00                 | 0,00                          | 0,00                              | -8.108,11                       |
|   |  | CP            | 395.000,00  | 335.529,92           | 5.552,73                      | 341.082,65                        | -53.917,35                      |
|   |  | T             | 403.108,11  | 335.529,92           | 5.552,73                      | 341.082,65                        | -62.025,46                      |
| <b>6.03.0000</b>                                      | <b>altre ritenute al personale per conto terzi</b>         | RS            | 0,00  | 0,00                 | 0,00                          | 0,00                              | 0,00                            |
|   |  | CP            | 5.000,00  | 4.366,71             | 0,00                          | 4.366,71                          | -633,29                         |
|   |  | T             | 5.000,00  | 4.366,71             | 0,00                          | 4.366,71                          | -633,29                         |
| <b>6.04.0000</b>                                      | <b>depositi cauzionali</b>                                 | RS            | 0,00  | 0,00                 | 0,00                          | 0,00                              | 0,00                            |
|   |  | CP            | 10.000,00   | 0,00                 | 0,00                          | 0,00                              | -10.000,00                      |
|   |  | T             | 10.000,00   | 0,00                 | 0,00                          | 0,00                              | -10.000,00                      |
| <b>6.05.0000</b>                                      | <b>rimborso spese per servizi conto terzi</b>              | RS            | 0,00  | 0,00                 | 0,00                          | 0,00                              | 0,00                            |
|   |  | CP            | 890.000,00  | 497.202,69           | 19.346,30                     | 516.548,99                        | -373.451,01                     |
|   |  | T             | 890.000,00  | 497.202,69           | 19.346,30                     | 516.548,99                        | -373.451,01                     |
| <b>6.06.0000</b>                                      | <b>rimborso anticipazione per il servizio economato</b>    | RS            | 0,00  | 0,00                 | 0,00                          | 0,00                              | 0,00                            |
|   |  | CP            | 4.131,66  | 4.131,66             | 0,00                          | 4.131,66                          | 0,00                            |
|   |  | T             | 4.131,66  | 4.131,66             | 0,00                          | 4.131,66                          | 0,00                            |
| <b>6.07.0000</b>                                      | <b>depositi per spese contrattuali</b>                     | RS            | 0,00  | 0,00                 | 0,00                          | 0,00                              | 0,00                            |
|   |  | CP            | 7.000,00  | 0,00                 | 0,00                          | 0,00                              | -7.000,00                       |
|   |  | T             | 7.000,00  | 0,00                 | 0,00                          | 0,00                              | -7.000,00                       |
| <b>Totale Titolo 6</b>                                |  | RS            | 8.621,48  | 0,00                 | 0,00                          | 0,00                              | -8.621,48                       |
|   |  | CP            | 1.502.131,66  | 1.009.797,25         | 27.143,18                     | 1.036.940,43                      | -465.191,23                     |
|   |  | T             | 1.510.753,14  | 1.009.797,25         | 27.143,18                     | 1.036.940,43                      | -473.812,71                     |

# UNIONE DEI COMUNI APPENNINO BOLOGNESE

## RIEPILOGO GENERALE DELLE ENTRATE ANNO 2015

| Codice Capitolo               | DESCRIZIONE |    | Residui Conservati e Stanzamenti definitivi di Bilancio | Conto del tesoriere | Determinazioni Residui     | Accertamenti                   | Maggiori o Minori Entrate |
|-------------------------------|-------------|----|---|---------------------|----------------------------|--------------------------------|---------------------------|
|                               |             |    |   | Riscossioni         | Residui da riportare       |                                |                           |
|                               |             | RS | Residui (A)   | Residui (B)         | Residui (C)                | Residui (D=B+C)                | (E=D-A)                   |
|                               |             | CP | Competenza (F)  | Competenza (G)      | Competenza (H)             | Competenza (I=G+H)             | (L=I-F)                   |
|                               |             | T  | Totale (M)  | Totale (B)          | Residui al 31 Dicembre (C) | Accert. al 31 Dicembre (D=B+C) |                           |
| TOTALE TITOLO 1               |             | RS | 0,00  | 0,00                | 0,00                       | 0,00                           | 0,00                      |
|                               |             | CP | 0,00  | 0,00                | 0,00                       | 0,00                           | 0,00                      |
|                               |             | T  | 0,00  | 0,00                | 0,00                       | 0,00                           | 0,00                      |
| TOTALE TITOLO 2               |             | RS | 1.308.154,83  | 835.072,51          | 417.213,89                 | 1.252.286,40                   | -55.868,43                |
|                               |             | CP | 6.682.094,62  | 1.796.665,71        | 4.518.566,77               | 6.315.232,48                   | -366.862,14               |
|                               |             | T  | 7.990.249,45  | 2.631.738,22        | 4.935.780,66               | 7.567.518,88                   | -422.730,57               |
| TOTALE TITOLO 3               |             | RS | 652.735,30  | 346.965,54          | 304.076,38                 | 651.041,92                     | -1.693,38                 |
|                               |             | CP | 946.852,00  | 611.130,20          | 286.505,97                 | 897.636,17                     | -49.215,83                |
|                               |             | T  | 1.599.587,30  | 958.095,74          | 590.582,35                 | 1.548.678,09                   | -50.909,21                |
| TOTALE TITOLO 4               |             | RS | 2.145.069,75  | 1.156.442,45        | 778.648,98                 | 1.935.091,43                   | -209.978,32               |
|                               |             | CP | 1.997.440,77  | 514.990,14          | 1.381.719,47               | 1.896.709,61                   | -100.731,16               |
|                               |             | T  | 4.142.510,52  | 1.671.432,59        | 2.160.368,45               | 3.831.801,04                   | -310.709,48               |
| TOTALE TITOLO 5               |             | RS | 0,00  | 0,00                | 0,00                       | 0,00                           | 0,00                      |
|                               |             | CP | 3.000.000,00  | 2.382.227,10        | 468,53                     | 2.382.695,63                   | -617.304,37               |
|                               |             | T  | 3.000.000,00  | 2.382.227,10        | 468,53                     | 2.382.695,63                   | -617.304,37               |
| TOTALE TITOLO 6               |             | RS | 8.621,48  | 0,00                | 0,00                       | 0,00                           | -8.621,48                 |
|                               |             | CP | 1.502.131,66  | 1.009.797,25        | 27.143,18                  | 1.036.940,43                   | -465.191,23               |
|                               |             | T  | 1.510.753,14  | 1.009.797,25        | 27.143,18                  | 1.036.940,43                   | -473.812,71               |
| TOTALE GENERALE DELLE ENTRATE |             | RS | 4.114.581,36  | 2.338.480,50        | 1.499.939,25               | 3.838.419,75                   | -276.161,61               |
|                               |             | CP | 14.128.519,05   | 6.314.810,40        | 6.214.403,92               | 12.529.214,32                  | -1.599.304,73             |
|                               |             | T  | 18.243.100,41   | 8.653.290,90        | 7.714.343,17               | 16.367.634,07                  | -1.875.466,34             |
| AVANZO                        |             | RS | 0,00  | 0,00                | 0,00                       | 0,00                           | 0,00                      |
|                               |             | CP | 655.752,56  | 0,00                | 0,00                       | 0,00                           | -655.752,56               |
|                               |             | T  | 655.752,56  | 0,00                | 0,00                       | 0,00                           | -655.752,56               |
| Fondo di Cassa al 1 Gennaio   |             | RS | 0,00  | 716.391,50          | 0,00                       | 0,00                           | 0,00                      |
|                               |             | CP | 0,00  | 0,00                | 0,00                       | 0,00                           | 0,00                      |
|                               |             | T  | 0,00  | 716.391,50          | 0,00                       | 0,00                           | 0,00                      |
| TOTALE GENERALE               |             | RS | 4.114.581,36  | 3.054.872,00        | 1.499.939,25               | 3.838.419,75                   | -276.161,61               |
|                               |             | CP | 14.784.271,61   | 6.314.810,40        | 6.214.403,92               | 12.529.214,32                  | -2.255.057,29             |
|                               |             | T  | 18.898.852,97   | 9.369.682,40        | 7.714.343,17               | 16.367.634,07                  | -2.531.218,90             |



# UNIONE DEI COMUNI APPENNINO BOLOGNESE

## CONTO DEL BILANCIO - PARTE USCITA ANNO 2015

| Codice Capitolo          | DESCRIZIONE  |            | Residui Conservati e Stanziam. definitivi di Bilancio | Conto del tesoriere | Determinazioni Residui     | Impegni                        | Minori residui o Economie |
|--------------------------|--|------------|---|---------------------|----------------------------|--------------------------------|---------------------------|
|                          |  | RS         | Residui (A)   | Residui (B)         | Residui da riportare       | Residui (D=B+C)                | (E=D-A)                   |
|                          |  | CP         | Competenza (F)  | Competenza (G)      | Competenza (H)             | Competenza (I=G+H)             | (L=I-F)                   |
|                          |  | T          | Totale (M)  | Totale (B)          | Residui al 31 Dicembre (C) | Impegni al 31 Dicembre (D=B+C) |                           |
| <b>DISAVANZO</b>         |  |            |   |                     |                            |                                |                           |
| <b>0.00.00.00</b>        | RS   | 0,00       | 0,00  | 0,00                | 0,00                       | 0,00                           | 0,00                      |
|                          | CP   | 0,00       | 0,00  | 0,00                | 0,00                       | 0,00                           | 0,00                      |
|                          | T  | 0,00       | 0,00  | 0,00                | 0,00                       | 0,00                           | 0,00                      |
| <b>DISAVANZO</b>         | RS   | 0,00       | 0,00  | 0,00                | 0,00                       | 0,00                           | 0,00                      |
|                          | CP   | 0,00       | 0,00  | 0,00                | 0,00                       | 0,00                           | 0,00                      |
|                          | T  | 0,00       | 0,00  | 0,00                | 0,00                       | 0,00                           | 0,00                      |
| <b>Titolo 1</b>          | <b>SPESE CORRENTI</b>  |            |   |                     |                            |                                |                           |
| <b>Funzione 1</b>        | <b>FUNZIONI GENERALI DI AMMINISTRAZIONE, DI GESTIONE E DI CONTROLLO</b>                        |            |   |                     |                            |                                |                           |
| <b>Servizio 1</b>        | <b>Organi istituzionali, partecipazione e decentramento</b>                                    |            |   |                     |                            |                                |                           |
| <b>1.01.01.01</b>        | <b>Personale</b>   | RS         | 0,00  | 0,00                | 0,00                       | 0,00                           | 0,00                      |
|                          |  | CP         | 7.213,11  | 0,00                | 7.213,11                   | 7.213,11                       | 0,00                      |
|                          |  | T          | 7.213,11  | 0,00                | 7.213,11                   | 7.213,11                       | 0,00                      |
| <b>1.01.01.03</b>        | <b>Prestazioni di servizi</b>  | RS         | 14.692,84   | 11.943,56           | 0,00                       | 11.943,56                      | -2.749,28                 |
|                          |  | CP         | 14.800,00   | 3.527,13            | 3.062,10                   | 6.589,23                       | -8.210,77                 |
|                          |  | T          | 29.492,84   | 15.470,69           | 3.062,10                   | 18.532,79                      | -10.960,05                |
| <b>1.01.01.05</b>        | <b>Trasferimenti</b>   | RS         | 1.500,00  | 1.500,00            | 0,00                       | 1.500,00                       | 0,00                      |
|                          |  | CP         | 47.100,00   | 5.455,50            | 40.358,33                  | 45.813,83                      | -1.286,17                 |
|                          |  | T          | 48.600,00   | 6.955,50            | 40.358,33                  | 47.313,83                      | -1.286,17                 |
| <b>Totale Servizio 1</b> | RS   | 16.192,84  | 13.443,56   | 0,00                | 13.443,56                  | -2.749,28                      |                           |
|                          | CP   | 69.113,11  | 8.982,63  | 50.633,54           | 59.616,17                  | -9.496,94                      |                           |
|                          | T  | 85.305,95  | 22.426,19   | 50.633,54           | 73.059,73                  | -12.246,22                     |                           |
| <b>Servizio 2</b>        | <b>Segreteria generale, personale e organizzazione</b>   |            |   |                     |                            |                                |                           |
| <b>1.01.02.01</b>        | <b>Personale</b>   | RS         | 45.099,24   | 15.004,43           | 24.125,95                  | 39.130,38                      | -5.968,86                 |
|                          |  | CP         | 448.552,02  | 343.565,42          | 14.171,19                  | 357.736,61                     | -90.815,41                |
|                          |  | T          | 493.651,26  | 358.569,85          | 38.297,14                  | 396.866,99                     | -96.784,27                |
| <b>1.01.02.02</b>        | <b>Acquisto di beni di consumo e/o di materie prime</b>  | RS         | 0,00  | 0,00                | 0,00                       | 0,00                           | 0,00                      |
|                          |  | CP         | 3.150,00  | 3.150,00            | 0,00                       | 3.150,00                       | 0,00                      |
|                          |  | T          | 3.150,00  | 3.150,00            | 0,00                       | 3.150,00                       | 0,00                      |
| <b>1.01.02.03</b>        | <b>Prestazioni di servizi</b>  | RS         | 725,90  | 0,00                | 0,00                       | 0,00                           | -725,90                   |
|                          |  | CP         | 7.100,00  | 6.624,31            | 450,00                     | 7.074,31                       | -25,69                    |
|                          |  | T          | 7.825,90  | 6.624,31            | 450,00                     | 7.074,31                       | -751,59                   |
| <b>Totale Servizio 2</b> | RS   | 45.825,14  | 15.004,43   | 24.125,95           | 39.130,38                  | -6.694,76                      |                           |
|                          | CP   | 458.802,02 | 353.339,73  | 14.621,19           | 367.960,92                 | -90.841,10                     |                           |
|                          | T  | 504.627,16 | 368.344,16  | 38.747,14           | 407.091,30                 | -97.535,86                     |                           |
| <b>Servizio 3</b>        | <b>Gestione economica, finanziaria, programmazione, provveditorato e controllo di gestione</b> |            |   |                     |                            |                                |                           |
| <b>1.01.03.01</b>        | <b>Personale</b>   | RS         | 0,00  | 0,00                | 0,00                       | 0,00                           | 0,00                      |
|                          |  | CP         | 0,00  | 0,00                | 0,00                       | 0,00                           | 0,00                      |
|                          |  | T          | 0,00  | 0,00                | 0,00                       | 0,00                           | 0,00                      |

# UNIONE DEI COMUNI APPENNINO BOLOGNESE

## CONTO DEL BILANCIO - PARTE USCITA ANNO 2015

| Codice Capitolo   | DESCRIZIONE                                      |            | Residui Conservati e Stanziamenti definitivi di Bilancio | Conto del tesoriere            | Determinazioni Residui | Impegni        | Minori residui o Economie |         |
|---|--|------------|--|--------------------------------|------------------------|----------------|---------------------------|---------|
|   |  |            |  | Pagamenti                      | Residui da riportare   |                |                           |         |
|   |  |            | RS   | Residui (A)                    | Residui (B)            | Residui (C)    | Residui (D=B+C)           | (E=D-A) |
|   |  |            | CP   | Competenza (F)                 | Competenza (G)         | Competenza (H) | Competenza (I=G+H)        | (L=I-F) |
| T   | Totale (M)                                       | Totale (B) | Residui al 31 Dicembre (C)                               | Impegni al 31 Dicembre (D=B+C) |                        |                |                           |         |
| 1.01.03.02  | Acquisto di beni di consumo e/o di materie prime | RS         | 1.934,53   | 753,09                         | 1.156,22               | 1.909,31       | -25,22                    |         |
|   |  | CP         | 33.150,00  | 26.242,75                      | 5.008,79               | 31.251,54      | -1.898,46                 |         |
|   |  | T          | 35.084,53  | 26.995,84                      | 6.165,01               | 33.160,85      | -1.923,68                 |         |
| 1.01.03.03  | Prestazioni di servizi                           | RS         | 21.643,00  | 14.938,88                      | 4.457,91               | 19.396,79      | -2.246,21                 |         |
|   |  | CP         | 158.670,67   | 123.753,19                     | 30.516,22              | 154.269,41     | -4.401,26                 |         |
|   |  | T          | 180.313,67   | 138.692,07                     | 34.974,13              | 173.666,20     | -6.647,47                 |         |
| 1.01.03.04  | Utilizzo di beni di terzi                        | RS         | 64.308,17  | 0,00                           | 64.308,17              | 64.308,17      | 0,00                      |         |
|   |  | CP         | 17.000,00  | 2.382,80                       | 13.000,04              | 15.382,84      | -1.617,16                 |         |
|   |  | T          | 81.308,17  | 2.382,80                       | 77.308,21              | 79.691,01      | -1.617,16                 |         |
| 1.01.03.05  | Trasferimenti                                    | RS         | 51.285,48  | 51.285,48                      | 0,00                   | 51.285,48      | 0,00                      |         |
|   |  | CP         | 51.126,22  | 0,00                           | 45.312,22              | 45.312,22      | -5.814,00                 |         |
|   |  | T          | 102.411,70   | 51.285,48                      | 45.312,22              | 96.597,70      | -5.814,00                 |         |
| 1.01.03.06  | Interessi passivi ed oneri finanziari diversi    | RS         | 2.339,14   | 2.193,41                       | 0,00                   | 2.193,41       | -145,73                   |         |
|   |  | CP         | 51.370,95  | 51.370,95                      | 0,00                   | 51.370,95      | 0,00                      |         |
|   |  | T          | 53.710,09  | 53.564,36                      | 0,00                   | 53.564,36      | -145,73                   |         |
| 1.01.03.07  | Imposte e tasse                                  | RS         | 0,00   | 0,00                           | 0,00                   | 0,00           | 0,00                      |         |
|   |  | CP         | 110.017,55   | 97.357,66                      | 12.388,08              | 109.745,74     | -271,81                   |         |
|   |  | T          | 110.017,55   | 97.357,66                      | 12.388,08              | 109.745,74     | -271,81                   |         |
| 1.01.03.10  | Fondo svalutazione crediti                       | RS         | 0,00   | 0,00                           | 0,00                   | 0,00           | 0,00                      |         |
|   |  | CP         | 13.000,00  | 0,00                           | 0,00                   | 0,00           | -13.000,00                |         |
|   |  | T          | 13.000,00  | 0,00                           | 0,00                   | 0,00           | -13.000,00                |         |
| 1.01.03.11  | Fondo di riserva                                 | RS         | 0,00   | 0,00                           | 0,00                   | 0,00           | 0,00                      |         |
|   |  | CP         | 715,36   | 0,00                           | 0,00                   | 0,00           | -715,36                   |         |
|   |  | T          | 715,36   | 0,00                           | 0,00                   | 0,00           | -715,36                   |         |
|   | Totale Servizio 3                                | RS         | 141.510,32   | 69.170,86                      | 69.922,30              | 139.093,16     | -2.417,16                 |         |
|   |  | CP         | 435.050,75   | 301.107,35                     | 106.225,35             | 407.332,70     | -27.718,05                |         |
|   |  | T          | 576.561,07   | 370.278,21                     | 176.147,65             | 546.425,86     | -30.135,21                |         |
| <b>Servizio 4 Gestione delle entrate tributarie e servizi fiscali</b> |  |            |  |                                |                        |                |                           |         |
| 1.01.04.02  | Acquisto di beni di consumo e/o di materie prime | RS         | 0,00   | 0,00                           | 0,00                   | 0,00           | 0,00                      |         |
|   |  | CP         | 0,00   | 0,00                           | 0,00                   | 0,00           | 0,00                      |         |
|   |  | T          | 0,00   | 0,00                           | 0,00                   | 0,00           | 0,00                      |         |
| 1.01.04.03  | Prestazioni di servizi                           | RS         | 0,00   | 0,00                           | 0,00                   | 0,00           | 0,00                      |         |
|   |  | CP         | 0,00   | 0,00                           | 0,00                   | 0,00           | 0,00                      |         |
|   |  | T          | 0,00   | 0,00                           | 0,00                   | 0,00           | 0,00                      |         |
|   | Totale Servizio 4                                | RS         | 0,00   | 0,00                           | 0,00                   | 0,00           | 0,00                      |         |
|   |  | CP         | 0,00   | 0,00                           | 0,00                   | 0,00           | 0,00                      |         |
|   |  | T          | 0,00   | 0,00                           | 0,00                   | 0,00           | 0,00                      |         |
| <b>Servizio 5 Gestione dei beni demaniali e patrimoniali</b>          |  |            |  |                                |                        |                |                           |         |

# UNIONE DEI COMUNI APPENNINO BOLOGNESE

## CONTO DEL BILANCIO - PARTE USCITA ANNO 2015

| Codice Capitolo   | DESCRIZIONE                                      |   | Residui Conservati e Stanzamenti definitivi di Bilancio | Conto del tesoriere | Determinazioni Residui     | Impegni                        | Minori residui o Economie |
|-------------------|--|---|---|---------------------|----------------------------|--------------------------------|---------------------------|
|                   |  |   | RS  | Pagamenti           | Residui da riportare       |                                |                           |
|                   |  |   | Residui (A)   | Residui (B)         | Residui (C)                |                                |                           |
|                   |  |   | CP  | Competenza (G)      | Competenza (H)             |                                |                           |
|                   |  | T                                       | Totale (M)  | Totale (B)          | Residui al 31 Dicembre (C) | Impegni al 31 Dicembre (D=B+C) | (L=L-F)                   |
| 1.01.05.02        | Acquisto di beni di consumo e/o di materie prime | RS                                      | 795,99  | 506,00              | 289,99                     | 795,99                         | 0,00                      |
|                   |  | CP                                      | 3.000,00  | 2.130,68            | 30,00                      | 2.160,68                       | -839,32                   |
|                   |  | T                                       | 3.795,99  | 2.636,68            | 319,99                     | 2.956,67                       | -839,32                   |
| 1.01.05.03        | Prestazioni di servizi                           | RS                                      | 632,19  | 631,79              | 0,40                       | 632,19                         | 0,00                      |
|                   |  | CP                                      | 4.500,00  | 1.908,37            | 914,67                     | 2.823,04                       | -1.676,96                 |
|                   |  | T                                       | 5.132,19  | 2.540,16            | 915,07                     | 3.455,23                       | -1.676,96                 |
| 1.01.05.05        | Trasferimenti                                    | RS                                      | 0,00  | 0,00                | 0,00                       | 0,00                           | 0,00                      |
|                   |  | CP                                      | 0,00  | 0,00                | 0,00                       | 0,00                           | 0,00                      |
|                   |  | T                                       | 0,00  | 0,00                | 0,00                       | 0,00                           | 0,00                      |
|                   | Totale Servizio 5                                | RS                                      | 1.428,18  | 1.137,79            | 290,39                     | 1.428,18                       | 0,00                      |
|                   |  | CP                                      | 7.500,00  | 4.039,05            | 944,67                     | 4.983,72                       | -2.516,28                 |
|                   |  | T                                       | 8.928,18  | 5.176,84            | 1.235,06                   | 6.411,90                       | -2.516,28                 |
| <b>Servizio 6</b> |  | <b>Ufficio tecnico</b>                  |   |                     |                            |                                |                           |
| 1.01.06.01        | Personale  | RS                                      | 0,00  | 0,00                | 0,00                       | 0,00                           | 0,00                      |
|                   |  | CP                                      | 25.000,00   | 17.520,13           | 1,00                       | 17.521,13                      | -7.478,87                 |
|                   |  | T                                       | 25.000,00   | 17.520,13           | 1,00                       | 17.521,13                      | -7.478,87                 |
| 1.01.06.03        | Prestazioni di servizi                           | RS                                      | 4.431,04  | 4.259,02            | 172,02                     | 4.431,04                       | 0,00                      |
|                   |  | CP                                      | 5.000,00  | 1.750,00            | 3.250,00                   | 5.000,00                       | 0,00                      |
|                   |  | T                                       | 9.431,04  | 6.009,02            | 3.422,02                   | 9.431,04                       | 0,00                      |
|                   | Totale Servizio 6                                | RS                                      | 4.431,04  | 4.259,02            | 172,02                     | 4.431,04                       | 0,00                      |
|                   |  | CP                                      | 30.000,00   | 19.270,13           | 3.251,00                   | 22.521,13                      | -7.478,87                 |
|                   |  | T                                       | 34.431,04   | 23.529,15           | 3.423,02                   | 26.952,17                      | -7.478,87                 |
| <b>Servizio 8</b> |  | <b>Altri servizi generali</b>           |   |                     |                            |                                |                           |
| 1.01.08.01        | Personale  | RS                                      | 12.512,51   | 8.019,54            | 4.192,97                   | 12.212,51                      | -300,00                   |
|                   |  | CP                                      | 140.644,21  | 117.157,96          | 13.542,10                  | 130.700,06                     | -9.944,15                 |
|                   |  | T                                       | 153.156,72  | 125.177,50          | 17.735,07                  | 142.912,57                     | -10.244,15                |
| 1.01.08.02        | Acquisto di beni di consumo e/o di materie prime | RS                                      | 0,00  | 0,00                | 0,00                       | 0,00                           | 0,00                      |
|                   |  | CP                                      | 450,00  | 450,00              | 0,00                       | 450,00                         | 0,00                      |
|                   |  | T                                       | 450,00  | 450,00              | 0,00                       | 450,00                         | 0,00                      |
| 1.01.08.03        | Prestazioni di servizi                           | RS                                      | 20.520,00   | 0,00                | 20.520,00                  | 20.520,00                      | 0,00                      |
|                   |  | CP                                      | 66.423,96   | 5.276,72            | 59.956,71                  | 65.233,43                      | -1.190,53                 |
|                   |  | T                                       | 86.943,96   | 5.276,72            | 80.476,71                  | 85.753,43                      | -1.190,53                 |
|                   | Totale Servizio 8                                | RS                                      | 33.032,51   | 8.019,54            | 24.712,97                  | 32.732,51                      | -300,00                   |
|                   |  | CP                                      | 207.518,17  | 122.884,68          | 73.498,81                  | 196.383,49                     | -11.134,68                |
|                   |  | T                                       | 240.550,68  | 130.904,22          | 98.211,78                  | 229.116,00                     | -11.434,68                |
|                   | Totale Funzione 1                                | RS                                      | 242.420,03  | 111.035,20          | 119.223,63                 | 230.258,83                     | -12.161,20                |
|                   |  | CP                                      | 1.207.984,05  | 809.623,57          | 249.174,56                 | 1.058.798,13                   | -149.185,92               |
|                   |  | T                                       | 1.450.404,08  | 920.658,77          | 368.398,19                 | 1.289.056,96                   | -161.347,12               |
| <b>Funzione 2</b> |  | <b>FUNZIONI RELATIVE ALLA GIUSTIZIA</b> |   |                     |                            |                                |                           |

# UNIONE DEI COMUNI APPENNINO BOLOGNESE

## CONTO DEL BILANCIO - PARTE USCITA ANNO 2015

| Codice Capitolo                                      | DESCRIZIONE                                      |            | Residui Conservati e Stanziamenti definitivi di Bilancio | Conto del tesoriere            | Determinazioni Residui | Impegni            | Minori residui o Economie |
|--|--|------------|--|--------------------------------|------------------------|--------------------|---------------------------|
|  |  |            | Pagamenti  | Residui da riportare           |                        |                    |                           |
|  |  | RS         | Residui (A)  | Residui (B)                    | Residui (C)            | Residui (D=B+C)    | (E=D-A)                   |
|  |  | CP         | Competenza (F)   | Competenza (G)                 | Competenza (H)         | Competenza (I=G+H) | (L=L-F)                   |
| T  | Totale (M)                                       | Totale (B) | Residui al 31 Dicembre (C)                               | Impegni al 31 Dicembre (D=B+C) |                        |                    |                           |
| <b>Servizio 2 Casa circondariale e altri servizi</b> |  |            |  |                                |                        |                    |                           |
| 1.02.02.03   | Prestazioni di servizi                           | RS         | 0,00   | 0,00                           | 0,00                   | 0,00               | 0,00                      |
|  |  | CP         | 0,00   | 0,00                           | 0,00                   | 0,00               | 0,00                      |
|  |  | T          | 0,00   | 0,00                           | 0,00                   | 0,00               | 0,00                      |
| <b>Totale Servizio 2</b>                             |  | RS         | 0,00   | 0,00                           | 0,00                   | 0,00               | 0,00                      |
|  |  | CP         | 0,00   | 0,00                           | 0,00                   | 0,00               | 0,00                      |
|  |  | T          | 0,00   | 0,00                           | 0,00                   | 0,00               | 0,00                      |
| <b>Servizio 4</b>                                    |  |            |  |                                |                        |                    |                           |
| 1.02.04.01   | Personale  | RS         | 0,00   | 0,00                           | 0,00                   | 0,00               | 0,00                      |
|  |  | CP         | 0,00   | 0,00                           | 0,00                   | 0,00               | 0,00                      |
|  |  | T          | 0,00   | 0,00                           | 0,00                   | 0,00               | 0,00                      |
| <b>Totale Servizio 4</b>                             |  | RS         | 0,00   | 0,00                           | 0,00                   | 0,00               | 0,00                      |
|  |  | CP         | 0,00   | 0,00                           | 0,00                   | 0,00               | 0,00                      |
|  |  | T          | 0,00   | 0,00                           | 0,00                   | 0,00               | 0,00                      |
| <b>Totale Funzione 2</b>                             |  | RS         | 0,00   | 0,00                           | 0,00                   | 0,00               | 0,00                      |
|  |  | CP         | 0,00   | 0,00                           | 0,00                   | 0,00               | 0,00                      |
|  |  | T          | 0,00   | 0,00                           | 0,00                   | 0,00               | 0,00                      |
| <b>Funzione 4 FUNZIONI DI ISTRUZIONE PUBBLICA</b>    |  |            |  |                                |                        |                    |                           |
| <b>Servizio 2 Istruzione elementare</b>              |  |            |  |                                |                        |                    |                           |
| 1.04.02.01   | Personale  | RS         | 0,00   | 0,00                           | 0,00                   | 0,00               | 0,00                      |
|  |  | CP         | 0,00   | 0,00                           | 0,00                   | 0,00               | 0,00                      |
|  |  | T          | 0,00   | 0,00                           | 0,00                   | 0,00               | 0,00                      |
| 1.04.02.02   | Acquisto di beni di consumo e/o di materie prime | RS         | 0,00   | 0,00                           | 0,00                   | 0,00               | 0,00                      |
|  |  | CP         | 0,00   | 0,00                           | 0,00                   | 0,00               | 0,00                      |
|  |  | T          | 0,00   | 0,00                           | 0,00                   | 0,00               | 0,00                      |
| 1.04.02.03   | Prestazioni di servizi                           | RS         | 0,00   | 0,00                           | 0,00                   | 0,00               | 0,00                      |
|  |  | CP         | 201.089,34   | 36.382,52                      | 164.706,82             | 201.089,34         | 0,00                      |
|  |  | T          | 201.089,34   | 36.382,52                      | 164.706,82             | 201.089,34         | 0,00                      |
| 1.04.02.05   | Trasferimenti                                    | RS         | 0,00   | 0,00                           | 0,00                   | 0,00               | 0,00                      |
|  |  | CP         | 8.162,00   | 0,00                           | 8.162,00               | 8.162,00           | 0,00                      |
|  |  | T          | 8.162,00   | 0,00                           | 8.162,00               | 8.162,00           | 0,00                      |
| <b>Totale Servizio 2</b>                             |  | RS         | 0,00   | 0,00                           | 0,00                   | 0,00               | 0,00                      |
|  |  | CP         | 209.251,34   | 36.382,52                      | 172.868,82             | 209.251,34         | 0,00                      |
|  |  | T          | 209.251,34   | 36.382,52                      | 172.868,82             | 209.251,34         | 0,00                      |
| <b>Servizio 3 Istruzione media</b>                   |  |            |  |                                |                        |                    |                           |
| 1.04.03.01   | Personale  | RS         | 0,00   | 0,00                           | 0,00                   | 0,00               | 0,00                      |
|  |  | CP         | 0,00   | 0,00                           | 0,00                   | 0,00               | 0,00                      |
|  |  | T          | 0,00   | 0,00                           | 0,00                   | 0,00               | 0,00                      |

# UNIONE DEI COMUNI APPENNINO BOLOGNESE

## CONTO DEL BILANCIO - PARTE USCITA ANNO 2015

| Codice Capitolo                                   | DESCRIZIONE   |    | Residui Conservati e Stanziamenti definitivi di Bilancio | Conto del tesoriere | Determinazioni Residui     | Impegni                        | Minori residui o Economie |
|---|---|----|--|---------------------|----------------------------|--------------------------------|---------------------------|
|   |   |    | RS   | Pagamenti           | Residui da riportare       |                                |                           |
|   |   |    | Residui (A)  | Residui (B)         | Residui (C)                | Residui (D=B+C)                | (E=D-A)                   |
|   |   | CP | Competenza (F)   | Competenza (G)      | Competenza (H)             | Competenza (I=G+H)             | (L=L-F)                   |
|   |   | T  | Totale (M)   | Totale (B)          | Residui al 31 Dicembre (C) | Impegni al 31 Dicembre (D=B+C) |                           |
| 1.04.03.02  | Acquisto di beni di consumo e/o di materie prime          | RS | 0,00   | 0,00                | 0,00                       | 0,00                           | 0,00                      |
|   |   | CP | 0,00   | 0,00                | 0,00                       | 0,00                           | 0,00                      |
|   |   | T  | 0,00   | 0,00                | 0,00                       | 0,00                           | 0,00                      |
| 1.04.03.03  | Prestazioni di servizi                                    | RS | 0,00   | 0,00                | 0,00                       | 0,00                           | 0,00                      |
|   |   | CP | 0,00   | 0,00                | 0,00                       | 0,00                           | 0,00                      |
|   |   | T  | 0,00   | 0,00                | 0,00                       | 0,00                           | 0,00                      |
|   | Totale Servizio 3   | RS | 0,00   | 0,00                | 0,00                       | 0,00                           | 0,00                      |
|   |   | CP | 0,00   | 0,00                | 0,00                       | 0,00                           | 0,00                      |
|   |   | T  | 0,00   | 0,00                | 0,00                       | 0,00                           | 0,00                      |
| <b>Servizio 4 Istruzione secondaria superiore</b> |   |    |  |                     |                            |                                |                           |
| 1.04.04.02  | Acquisto di beni di consumo e/o di materie prime          | RS | 0,00   | 0,00                | 0,00                       | 0,00                           | 0,00                      |
|   |   | CP | 0,00   | 0,00                | 0,00                       | 0,00                           | 0,00                      |
|   |   | T  | 0,00   | 0,00                | 0,00                       | 0,00                           | 0,00                      |
| 1.04.04.03  | Prestazioni di servizi                                    | RS | 14.415,95  | 8.461,75            | 5.932,33                   | 14.394,08                      | -21,87                    |
|   |   | CP | 50.000,00  | 20.307,45           | 25.916,41                  | 46.223,86                      | -3.776,14                 |
|   |   | T  | 64.415,95  | 28.769,20           | 31.848,74                  | 60.617,94                      | -3.798,01                 |
| 1.04.04.04  | Utilizzo di beni di terzi                                 | RS | 475,46   | 0,00                | 409,33                     | 409,33                         | -66,13                    |
|   |   | CP | 2.000,00   | 222,58              | 421,58                     | 644,16                         | -1.355,84                 |
|   |   | T  | 2.475,46   | 222,58              | 830,91                     | 1.053,49                       | -1.421,97                 |
|   | Totale Servizio 4   | RS | 14.891,41  | 8.461,75            | 6.341,66                   | 14.803,41                      | -88,00                    |
|   |   | CP | 52.000,00  | 20.530,03           | 26.337,99                  | 46.868,02                      | -5.131,98                 |
|   |   | T  | 66.891,41  | 28.991,78           | 32.679,65                  | 61.671,43                      | -5.219,98                 |
| <b>Servizio 6</b>                                 |   |    |  |                     |                            |                                |                           |
| 1.04.06.03  | Prestazioni di servizi                                    | RS | 37.776,78  | 0,00                | 37.776,78                  | 37.776,78                      | 0,00                      |
|   |   | CP | 0,00   | 0,00                | 0,00                       | 0,00                           | 0,00                      |
|   |   | T  | 37.776,78  | 0,00                | 37.776,78                  | 37.776,78                      | 0,00                      |
| 1.04.06.05  | Trasferimenti   | RS | 0,00   | 0,00                | 0,00                       | 0,00                           | 0,00                      |
|   |   | CP | 0,00   | 0,00                | 0,00                       | 0,00                           | 0,00                      |
|   |   | T  | 0,00   | 0,00                | 0,00                       | 0,00                           | 0,00                      |
|   | Totale Servizio 6   | RS | 37.776,78  | 0,00                | 37.776,78                  | 37.776,78                      | 0,00                      |
|   |   | CP | 0,00   | 0,00                | 0,00                       | 0,00                           | 0,00                      |
|   |   | T  | 37.776,78  | 0,00                | 37.776,78                  | 37.776,78                      | 0,00                      |
|   | Totale Funzione 4   | RS | 52.668,19  | 8.461,75            | 44.118,44                  | 52.580,19                      | -88,00                    |
|   |   | CP | 261.251,34   | 56.912,55           | 199.206,81                 | 256.119,36                     | -5.131,98                 |
|   |   | T  | 313.919,53   | 65.374,30           | 243.325,25                 | 308.699,55                     | -5.219,98                 |
| <b>Funzione 5</b>                                 | <b>FUNZIONI RELATIVE ALLA CULTURA E AI BENI CULTURALI</b> |    |  |                     |                            |                                |                           |
| <b>Servizio 1</b>                                 | <b>Biblioteche, musei e pinacoteche</b>                   |    |  |                     |                            |                                |                           |

# UNIONE DEI COMUNI APPENNINO BOLOGNESE

## CONTO DEL BILANCIO - PARTE USCITA ANNO 2015

| Codice Capitolo   | DESCRIZIONE                                      | RS<br>CP<br>T | Residui Conservati e Stanziam. definitivi di Bilancio | Conto del tesoriere  | Determinazioni Residui     | Impegni                        | Minori residui o Economie |
|---|--|---------------|---|----------------------|----------------------------|--------------------------------|---------------------------|
|   |  |               | Pagamenti   | Residui da riportare |                            |                                |                           |
|   |  |               | Residui (A)   | Residui (B)          | Residui (C)                | Residui (D=B+C)                | (E=D-A)                   |
|   |  |               | Competenza (F)  | Competenza (G)       | Competenza (H)             | Competenza (I=G+H)             | (L=L-F)                   |
|   |  | T             | Totale (M)  | Totale (B)           | Residui al 31 Dicembre (C) | Impegni al 31 Dicembre (D=B+C) |                           |
| 1.05.01.02  | Acquisto di beni di consumo e/o di materie prime | RS            | 0,00  | 0,00                 | 0,00                       | 0,00                           | 0,00                      |
|   |  | CP            | 3.388,00  | 2.178,65             | 1.163,88                   | 3.342,53                       | -45,47                    |
|   |  | T             | 3.388,00  | 2.178,65             | 1.163,88                   | 3.342,53                       | -45,47                    |
| 1.05.01.03  | Prestazioni di servizi                           | RS            | 11.375,80   | 11.375,80            | 0,00                       | 11.375,80                      | 0,00                      |
|   |  | CP            | 10.477,36   | 6.652,96             | 3.821,40                   | 10.474,36                      | -3,00                     |
|   |  | T             | 21.853,16   | 18.028,76            | 3.821,40                   | 21.850,16                      | -3,00                     |
| 1.05.01.05  | Trasferimenti                                    | RS            | 0,00  | 0,00                 | 0,00                       | 0,00                           | 0,00                      |
|   |  | CP            | 7.061,00  | 0,00                 | 7.061,00                   | 7.061,00                       | 0,00                      |
|   |  | T             | 7.061,00  | 0,00                 | 7.061,00                   | 7.061,00                       | 0,00                      |
|   | Totale Servizio 1                                | RS            | 11.375,80   | 11.375,80            | 0,00                       | 11.375,80                      | 0,00                      |
|   |  | CP            | 20.926,36   | 8.831,61             | 12.046,28                  | 20.877,89                      | -48,47                    |
|   |  | T             | 32.302,16   | 20.207,41            | 12.046,28                  | 32.253,69                      | -48,47                    |
| <b>Servizio 2 Teatri, attivita' culturali e servizi diversi nel settore culturale</b> |  |               |   |                      |                            |                                |                           |
| 1.05.02.01  | Personale  | RS            | 4.207,49  | 3.995,98             | 0,00                       | 3.995,98                       | -211,51                   |
|   |  | CP            | 115.489,11  | 52.477,72            | 60.823,72                  | 113.301,44                     | -2.187,67                 |
|   |  | T             | 119.696,60  | 56.473,70            | 60.823,72                  | 117.297,42                     | -2.399,18                 |
| 1.05.02.02  | Acquisto di beni di consumo e/o di materie prime | RS            | 300,00  | 300,00               | 0,00                       | 300,00                         | 0,00                      |
|   |  | CP            | 1.650,00  | 1.180,24             | 200,00                     | 1.380,24                       | -269,76                   |
|   |  | T             | 1.950,00  | 1.480,24             | 200,00                     | 1.680,24                       | -269,76                   |
| 1.05.02.03  | Prestazioni di servizi                           | RS            | 59.508,48   | 58.009,83            | 688,65                     | 58.698,48                      | -810,00                   |
|   |  | CP            | 313.000,00  | 228.594,56           | 84.405,44                  | 313.000,00                     | 0,00                      |
|   |  | T             | 372.508,48  | 286.604,39           | 85.094,09                  | 371.698,48                     | -810,00                   |
| 1.05.02.05  | Trasferimenti                                    | RS            | 41.859,75   | 11.613,00            | 30.246,75                  | 41.859,75                      | 0,00                      |
|   |  | CP            | 147.329,30  | 78.014,00            | 69.315,30                  | 147.329,30                     | 0,00                      |
|   |  | T             | 189.189,05  | 89.627,00            | 99.562,05                  | 189.189,05                     | 0,00                      |
|   | Totale Servizio 2                                | RS            | 105.875,72  | 73.918,81            | 30.935,40                  | 104.854,21                     | -1.021,51                 |
|   |  | CP            | 577.468,41  | 360.266,52           | 214.744,46                 | 575.010,98                     | -2.457,43                 |
|   |  | T             | 683.344,13  | 434.185,33           | 245.679,86                 | 679.865,19                     | -3.478,94                 |
|   | Totale Funzione 5                                | RS            | 117.251,52  | 85.294,61            | 30.935,40                  | 116.230,01                     | -1.021,51                 |
|   |  | CP            | 598.394,77  | 369.098,13           | 226.790,74                 | 595.888,87                     | -2.505,90                 |
|   |  | T             | 715.646,29  | 454.392,74           | 257.726,14                 | 712.118,88                     | -3.527,41                 |
| <b>Funzione 6 FUNZIONI NEL SETTORE SPORTIVO E RICREATIVO</b>                          |  |               |   |                      |                            |                                |                           |
| <b>Servizio 4</b>   |  |               |   |                      |                            |                                |                           |
| 1.06.04.03  | Prestazioni di servizi                           | RS            | 29.689,92   | 29.689,92            | 0,00                       | 29.689,92                      | 0,00                      |
|   |  | CP            | 0,00  | 0,00                 | 0,00                       | 0,00                           | 0,00                      |
|   |  | T             | 29.689,92   | 29.689,92            | 0,00                       | 29.689,92                      | 0,00                      |
|   | Totale Servizio 4                                | RS            | 29.689,92   | 29.689,92            | 0,00                       | 29.689,92                      | 0,00                      |
|   |  | CP            | 0,00  | 0,00                 | 0,00                       | 0,00                           | 0,00                      |
|   |  | T             | 29.689,92   | 29.689,92            | 0,00                       | 29.689,92                      | 0,00                      |

# UNIONE DEI COMUNI APPENNINO BOLOGNESE

## CONTO DEL BILANCIO - PARTE USCITA ANNO 2015

| Codice Capitolo          | DESCRIZIONE   |    | Residui Conservati e Stanziamenti definitivi di Bilancio | Conto del tesoriere | Determinazioni Residui     | Impegni                        | Minori residui o Economie |
|--------------------------|---|----|--|---------------------|----------------------------|--------------------------------|---------------------------|
|                          |   |    | RS   | Pagamenti           | Residui da riportare       |                                |                           |
|                          |   |    | Residui (A)  | Residui (B)         | Residui (C)                | Residui (D=B+C)                | (E=D-A)                   |
|                          |   |    | Competenza (F)   | Competenza (G)      | Competenza (H)             | Competenza (I=G+H)             | (L=I-F)                   |
|                          |   |    | Totale (M)   | Totale (B)          | Residui al 31 Dicembre (C) | Impegni al 31 Dicembre (D=B+C) |                           |
| <b>Totale Funzione 6</b> |   | RS | 29.689,92  | 29.689,92           | 0,00                       | 29.689,92                      | 0,00                      |
|                          |   | CP | 0,00   | 0,00                | 0,00                       | 0,00                           | 0,00                      |
|                          |   | T  | 29.689,92  | 29.689,92           | 0,00                       | 29.689,92                      | 0,00                      |
| <b>Funzione 9</b>        | <b>FUNZIONI RIGUARDANTI LA GESTIONE DEL TERRITORIO E DELL' AMBIENTE</b>   |    |  |                     |                            |                                |                           |
| <b>Servizio 1</b>        | <b>Urbanistica e gestione del territorio</b>  |    |  |                     |                            |                                |                           |
| <b>1.09.01.01</b>        | <b>Personale</b>  | RS | 4.049,28   | 4.049,28            | 0,00                       | 4.049,28                       | 0,00                      |
|                          |   | CP | 262.050,00   | 249.041,38          | 9.210,96                   | 258.252,34                     | -3.797,66                 |
|                          |   | T  | 266.099,28   | 253.090,66          | 9.210,96                   | 262.301,62                     | -3.797,66                 |
| <b>1.09.01.02</b>        | <b>Acquisto di beni di consumo e/o di materie prime</b>   | RS | 0,00   | 0,00                | 0,00                       | 0,00                           | 0,00                      |
|                          |   | CP | 4.500,00   | 2.450,96            | 0,00                       | 2.450,96                       | -2.049,04                 |
|                          |   | T  | 4.500,00   | 2.450,96            | 0,00                       | 2.450,96                       | -2.049,04                 |
| <b>1.09.01.03</b>        | <b>Prestazioni di servizi</b>   | RS | 170,00   | 170,00              | 0,00                       | 170,00                         | 0,00                      |
|                          |   | CP | 500,00   | 382,00              | 0,00                       | 382,00                         | -118,00                   |
|                          |   | T  | 670,00   | 552,00              | 0,00                       | 552,00                         | -118,00                   |
| <b>Totale Servizio 1</b> |   | RS | 4.219,28   | 4.219,28            | 0,00                       | 4.219,28                       | 0,00                      |
|                          |   | CP | 267.050,00   | 251.874,34          | 9.210,96                   | 261.085,30                     | -5.964,70                 |
|                          |   | T  | 271.269,28   | 256.093,62          | 9.210,96                   | 265.304,58                     | -5.964,70                 |
| <b>Servizio 3</b>        | <b>Servizi di protezione civile</b>   |    |  |                     |                            |                                |                           |
| <b>1.09.03.01</b>        | <b>Personale</b>  | RS | 1.475,51   | 1.475,51            | 0,00                       | 1.475,51                       | 0,00                      |
|                          |   | CP | 22.066,83  | 20.412,61           | 708,25                     | 21.120,86                      | -945,97                   |
|                          |   | T  | 23.542,34  | 21.888,12           | 708,25                     | 22.596,37                      | -945,97                   |
| <b>1.09.03.02</b>        | <b>Acquisto di beni di consumo e/o di materie prime</b>   | RS | 0,00   | 0,00                | 0,00                       | 0,00                           | 0,00                      |
|                          |   | CP | 1.500,00   | 0,00                | 300,00                     | 300,00                         | -1.200,00                 |
|                          |   | T  | 1.500,00   | 0,00                | 300,00                     | 300,00                         | -1.200,00                 |
| <b>1.09.03.03</b>        | <b>Prestazioni di servizi</b>   | RS | 645,30   | 645,30              | 0,00                       | 645,30                         | 0,00                      |
|                          |   | CP | 7.231,00   | 4.993,52            | 2.207,48                   | 7.201,00                       | -30,00                    |
|                          |   | T  | 7.876,30   | 5.638,82            | 2.207,48                   | 7.846,30                       | -30,00                    |
| <b>1.09.03.05</b>        | <b>Trasferimenti</b>  | RS | 8.367,33   | 151,24              | 8.216,09                   | 8.367,33                       | 0,00                      |
|                          |   | CP | 8.331,00   | 0,00                | 1.100,00                   | 1.100,00                       | -7.231,00                 |
|                          |   | T  | 16.698,33  | 151,24              | 9.316,09                   | 9.467,33                       | -7.231,00                 |
| <b>Totale Servizio 3</b> |   | RS | 10.488,14  | 2.272,05            | 8.216,09                   | 10.488,14                      | 0,00                      |
|                          |   | CP | 39.128,83  | 25.406,13           | 4.315,73                   | 29.721,86                      | -9.406,97                 |
|                          |   | T  | 49.616,97  | 27.678,18           | 12.531,82                  | 40.210,00                      | -9.406,97                 |
| <b>Servizio 6</b>        | <b>Parchi e servizi per la tutela ambientale del verde, altri servizi relativi al territorio e all'ambiente</b> |    |  |                     |                            |                                |                           |
| <b>1.09.06.01</b>        | <b>Personale</b>  | RS | 3.207,99   | 2.582,29            | 625,70                     | 3.207,99                       | 0,00                      |
|                          |   | CP | 124.808,12   | 117.278,53          | 3.213,81                   | 120.492,34                     | -4.315,78                 |
|                          |   | T  | 128.016,11   | 119.860,82          | 3.839,51                   | 123.700,33                     | -4.315,78                 |

# UNIONE DEI COMUNI APPENNINO BOLOGNESE

## CONTO DEL BILANCIO - PARTE USCITA ANNO 2015

| Codice Capitolo    | DESCRIZIONE  | RS<br>CP<br>T | Residui Conservati e Stanzamenti definitivi di Bilancio | Conto del tesoriere        | Determinazioni Residui         | Impegni            | Minori residui o Economie |
|--------------------|--|---------------|---|----------------------------|--------------------------------|--------------------|---------------------------|
|                    |  |               |   | Pagamenti                  | Residui da riportare           |                    |                           |
|                    |  |               | Residui (A)   | Residui (B)                | Residui (C)                    | Residui (D=B+C)    | (E=D-A)                   |
|                    |  |               | Competenza (F)  | Competenza (G)             | Competenza (H)                 | Competenza (I=G+H) | (L=L-F)                   |
|                    |  | Totale (M)    | Totale (B)  | Residui al 31 Dicembre (C) | Impegni al 31 Dicembre (D=B+C) |                    |                           |
| 1.09.06.02         | Acquisto di beni di consumo e/o di materie prime                       | RS            | 1.942,90  | 0,00                       | 1.942,90                       | 1.942,90           | 0,00                      |
|                    |  | CP            | 4.400,00  | 2.121,08                   | 0,00                           | 2.121,08           | -2.278,92                 |
|                    |  | T             | 6.342,90  | 2.121,08                   | 1.942,90                       | 4.063,98           | -2.278,92                 |
| 1.09.06.03         | Prestazioni di servizi   | RS            | 0,00  | 0,00                       | 0,00                           | 0,00               | 0,00                      |
|                    |  | CP            | 0,00  | 0,00                       | 0,00                           | 0,00               | 0,00                      |
|                    |  | T             | 0,00  | 0,00                       | 0,00                           | 0,00               | 0,00                      |
| 1.09.06.05         | Trasferimenti  | RS            | 130.480,54  | 0,00                       | 90.183,34                      | 90.183,34          | -40.297,20                |
|                    |  | CP            | 115.974,10  | 33.774,10                  | 4.600,00                       | 38.374,10          | -77.600,00                |
|                    |  | T             | 246.454,64  | 33.774,10                  | 94.783,34                      | 128.557,44         | -117.897,20               |
| Totale Servizio 6  | RS   | 135.631,43    | 2.582,29  | 92.751,94                  | 95.334,23                      | -40.297,20         |                           |
|                    | CP   | 245.182,22    | 153.173,71  | 7.813,81                   | 160.987,52                     | -84.194,70         |                           |
|                    | T  | 380.813,65    | 155.756,00  | 100.565,75                 | 256.321,75                     | -124.491,90        |                           |
| Totale Funzione 9  | RS   | 150.338,85    | 9.073,62  | 100.968,03                 | 110.041,65                     | -40.297,20         |                           |
|                    | CP   | 551.361,05    | 430.454,18  | 21.340,50                  | 451.794,68                     | -99.566,37         |                           |
|                    | T  | 701.699,90    | 439.527,80  | 122.308,53                 | 561.836,33                     | -139.863,57        |                           |
| <b>Funzione 10</b> | <b>FUNZIONI NEL SETTORE SOCIALE</b>                                    |               |   |                            |                                |                    |                           |
| <b>Servizio 3</b>  | <b>Strutture residenziali e di ricovero per anziani</b>                |               |   |                            |                                |                    |                           |
| 1.10.03.01         | Personale  | RS            | 76.375,49   | 24.179,84                  | 52.195,65                      | 76.375,49          | 0,00                      |
|                    |  | CP            | 1.144.818,46  | 908.725,89                 | 145.306,50                     | 1.054.032,39       | -90.786,07                |
|                    |  | T             | 1.221.193,95  | 932.905,73                 | 197.502,15                     | 1.130.407,88       | -90.786,07                |
| 1.10.03.02         | Acquisto di beni di consumo e/o di materie prime                       | RS            | 5.220,19  | 3.846,79                   | 0,00                           | 3.846,79           | -1.373,40                 |
|                    |  | CP            | 63.877,25   | 23.493,38                  | 39.275,01                      | 62.768,39          | -1.108,86                 |
|                    |  | T             | 69.097,44   | 27.340,17                  | 39.275,01                      | 66.615,18          | -2.482,26                 |
| 1.10.03.03         | Prestazioni di servizi   | RS            | 11.660,81   | 9.691,72                   | 1.968,89                       | 11.660,61          | -0,20                     |
|                    |  | CP            | 537.375,22  | 202.422,77                 | 326.340,70                     | 528.763,47         | -8.611,75                 |
|                    |  | T             | 549.036,03  | 212.114,49                 | 328.309,59                     | 540.424,08         | -8.611,95                 |
| 1.10.03.04         | Utilizzo di beni di terzi  | RS            | 1.353,60  | 0,00                       | 573,20                         | 573,20             | -780,40                   |
|                    |  | CP            | 24.500,00   | 0,00                       | 24.500,00                      | 24.500,00          | 0,00                      |
|                    |  | T             | 25.853,60   | 0,00                       | 25.073,20                      | 25.073,20          | -780,40                   |
| 1.10.03.05         | Trasferimenti  | RS            | 26.700,00   | 0,00                       | 26.700,00                      | 26.700,00          | 0,00                      |
|                    |  | CP            | 37.500,00   | 4.384,04                   | 32.904,74                      | 37.288,78          | -211,22                   |
|                    |  | T             | 64.200,00   | 4.384,04                   | 59.604,74                      | 63.988,78          | -211,22                   |
| 1.10.03.07         | Imposte e tasse  | RS            | 0,00  | 0,00                       | 0,00                           | 0,00               | 0,00                      |
|                    |  | CP            | 1.500,00  | 1.156,50                   | 269,00                         | 1.425,50           | -74,50                    |
|                    |  | T             | 1.500,00  | 1.156,50                   | 269,00                         | 1.425,50           | -74,50                    |
| Totale Servizio 3  | RS   | 121.310,09    | 37.718,35   | 81.437,74                  | 119.156,09                     | -2.154,00          |                           |
|                    | CP   | 1.809.570,93  | 1.140.182,58  | 568.595,95                 | 1.708.778,53                   | -100.792,40        |                           |
|                    | T  | 1.930.881,02  | 1.177.900,93  | 650.033,69                 | 1.827.934,62                   | -102.946,40        |                           |
| <b>Servizio 4</b>  | <b>Assistenza, beneficenza pubblica e servizi diversi alla persona</b> |               |   |                            |                                |                    |                           |



# UNIONE DEI COMUNI APPENNINO BOLOGNESE

## CONTO DEL BILANCIO - PARTE USCITA ANNO 2015

| Codice Capitolo    | DESCRIZIONE  |    | Residui Conservati e Stanziamenti definitivi di Bilancio | Conto del tesoriere | Determinazioni Residui     | Impegni                        | Minori residui o Economie |
|--------------------|--|----|--|---------------------|----------------------------|--------------------------------|---------------------------|
|                    |  |    | RS   | Pagamenti           | Residui da riportare       |                                |                           |
|                    |  |    | Residui (A)  | Residui (B)         | Residui (C)                | Residui (D=B+C)                | (E=D-A)                   |
|                    |  | CP | Competenza (F)   | Competenza (G)      | Competenza (H)             | Competenza (I=G+H)             | (L=I-F)                   |
|                    |  | T  | Totale (M)   | Totale (B)          | Residui al 31 Dicembre (C) | Impegni al 31 Dicembre (D=B+C) |                           |
| 1.10.04.01         | Personale  | RS | 0,00   | 0,00                | 0,00                       | 0,00                           | 0,00                      |
|                    |  | CP | 27.827,37  | 0,00                | 0,00                       | 0,00                           | -27.827,37                |
|                    |  | T  | 27.827,37  | 0,00                | 0,00                       | 0,00                           | -27.827,37                |
| 1.10.04.03         | Prestazioni di servizi                             | RS | 280.096,88   | 101.076,40          | 164.440,48                 | 265.516,88                     | -14.580,00                |
|                    |  | CP | 265.718,11   | 18.529,85           | 35.646,46                  | 54.176,31                      | -211.541,80               |
|                    |  | T  | 545.814,99   | 119.606,25          | 200.086,94                 | 319.693,19                     | -226.121,80               |
| 1.10.04.05         | Trasferimenti                                      | RS | 591.205,50   | 0,00                | 591.205,50                 | 591.205,50                     | 0,00                      |
|                    |  | CP | 2.779.039,26   | 0,00                | 2.447.863,05               | 2.447.863,05                   | -331.176,21               |
|                    |  | T  | 3.370.244,76   | 0,00                | 3.039.068,55               | 3.039.068,55                   | -331.176,21               |
|                    | Totale Servizio 4                                  | RS | 871.302,38   | 101.076,40          | 755.645,98                 | 856.722,38                     | -14.580,00                |
|                    |  | CP | 3.072.584,74   | 18.529,85           | 2.483.509,51               | 2.502.039,36                   | -570.545,38               |
|                    |  | T  | 3.943.887,12   | 119.606,25          | 3.239.155,49               | 3.358.761,74                   | -585.125,38               |
|                    | Totale Funzione 10                                 | RS | 992.612,47   | 138.794,75          | 837.083,72                 | 975.878,47                     | -16.734,00                |
|                    |  | CP | 4.882.155,67   | 1.158.712,43        | 3.052.105,46               | 4.210.817,89                   | -671.337,78               |
|                    |  | T  | 5.874.768,14   | 1.297.507,18        | 3.889.189,18               | 5.186.696,36                   | -688.071,78               |
| <b>Funzione 11</b> | <b>FUNZIONI NEL CAMPO DELLO SVILUPPO ECONOMICO</b> |    |  |                     |                            |                                |                           |
| <b>Servizio 5</b>  | <b>Servizi relativi al commercio</b>               |    |  |                     |                            |                                |                           |
| 1.11.05.01         | Personale  | RS | 4.754,59   | 3.552,67            | 1.201,92                   | 4.754,59                       | 0,00                      |
|                    |  | CP | 115.241,52   | 109.070,61          | 3.949,20                   | 113.019,81                     | -2.221,71                 |
|                    |  | T  | 119.996,11   | 112.623,28          | 5.151,12                   | 117.774,40                     | -2.221,71                 |
| 1.11.05.03         | Prestazioni di servizi                             | RS | 0,00   | 0,00                | 0,00                       | 0,00                           | 0,00                      |
|                    |  | CP | 0,00   | 0,00                | 0,00                       | 0,00                           | 0,00                      |
|                    |  | T  | 0,00   | 0,00                | 0,00                       | 0,00                           | 0,00                      |
| 1.11.05.05         | Trasferimenti                                      | RS | 0,00   | 0,00                | 0,00                       | 0,00                           | 0,00                      |
|                    |  | CP | 81.187,45  | 0,00                | 81.187,45                  | 81.187,45                      | 0,00                      |
|                    |  | T  | 81.187,45  | 0,00                | 81.187,45                  | 81.187,45                      | 0,00                      |
|                    | Totale Servizio 5                                  | RS | 4.754,59   | 3.552,67            | 1.201,92                   | 4.754,59                       | 0,00                      |
|                    |  | CP | 196.428,97   | 109.070,61          | 85.136,65                  | 194.207,26                     | -2.221,71                 |
|                    |  | T  | 201.183,56   | 112.623,28          | 86.338,57                  | 198.961,85                     | -2.221,71                 |
|                    | Totale Funzione 11                                 | RS | 4.754,59   | 3.552,67            | 1.201,92                   | 4.754,59                       | 0,00                      |
|                    |  | CP | 196.428,97   | 109.070,61          | 85.136,65                  | 194.207,26                     | -2.221,71                 |
|                    |  | T  | 201.183,56   | 112.623,28          | 86.338,57                  | 198.961,85                     | -2.221,71                 |
|                    | Totale Titolo 1                                    | RS | 1.589.735,57   | 385.902,52          | 1.133.531,14               | 1.519.433,66                   | -70.301,91                |
|                    |  | CP | 7.697.575,85   | 2.933.871,47        | 3.833.754,72               | 6.767.626,19                   | -929.949,66               |
|                    |  | T  | 9.287.311,42   | 3.319.773,99        | 4.967.285,86               | 8.287.059,85                   | -1.000.251,57             |

# UNIONE DEI COMUNI APPENNINO BOLOGNESE

## CONTO DEL BILANCIO - PARTE USCITA ANNO 2015

| Codice Capitolo   | DESCRIZIONE  |  | Residui Conservati e<br>Stanziam. definitivi<br>di Bilancio | Conto del tesoriere         | Determinazioni Residui                 | Impegni                           | Minori residui<br>o<br>Economie |
|-------------------|--|--|---|-----------------------------|--|-----------------------------------|---------------------------------|
|                   |  | RS   | Residui<br>(A)  | Pagamenti<br>Residui<br>(B) | Residui da riportare<br>Residui<br>(C) | Residui<br>(D=B+C)                | (E=D-A)                         |
|                   |  | CP   | Competenza<br>(F)   | Competenza<br>(G)           | Competenza<br>(H)                      | Competenza<br>(I=G+H)             | (L=L-F)                         |
|                   |  | T  | Totale<br>(M)   | Totale<br>(B)               | Residui al 31 Dicembre<br>(C)          | Impegni al 31 Dicembre<br>(D=B+C) |                                 |
| <b>Titolo 2</b>   |  | <b>SPESE IN CONTO CAPITALE</b>   |   |                             |  |                                   |                                 |
| <b>Funzione 1</b> |  | <b>FUNZIONI GENERALI DI AMMINISTRAZIONE, DI GESTIONE E DI CONTROLLO</b>                        |   |                             |  |                                   |                                 |
| <b>Servizio 1</b> |  | <b>Organi istituzionali, partecipazione e decentramento</b>                                    |   |                             |  |                                   |                                 |
| 2.01.01.01        | Acquisizione di beni immobili  | RS   | 0,00  | 0,00                        | 0,00                                   | 0,00                              | 0,00                            |
|                   |  | CP   | 242.280,00  | 203.765,98                  | 30.779,14                              | 234.545,12                        | -7.734,88                       |
|                   |  | T  | 242.280,00  | 203.765,98                  | 30.779,14                              | 234.545,12                        | -7.734,88                       |
| 2.01.01.03        | Acquisto di beni specifici per<br>realizzazioni in economia                      | RS   | 66.461,46   | 8.645,46                    | 57.816,00                              | 66.461,46                         | 0,00                            |
|                   |  | CP   | 26.400,00   | 13.646,68                   | 10.348,04                              | 23.994,72                         | -2.405,28                       |
|                   |  | T  | 92.861,46   | 22.292,14                   | 68.164,04                              | 90.456,18                         | -2.405,28                       |
| Totale Servizio 1 |  | RS   | 66.461,46   | 8.645,46                    | 57.816,00                              | 66.461,46                         | 0,00                            |
|                   |  | CP   | 268.680,00  | 217.412,66                  | 41.127,18                              | 258.539,84                        | -10.140,16                      |
|                   |  | T  | 335.141,46  | 226.058,12                  | 98.943,18                              | 325.001,30                        | -10.140,16                      |
| <b>Servizio 3</b> |  | <b>Gestione economica, finanziaria, programmazione, provveditorato e controllo di gestione</b> |   |                             |  |                                   |                                 |
| 2.01.03.05        | Acquisizione di beni mobili,<br>macchine ed attrezzature<br>tecnico-scientifiche | RS   | 32.484,74   | 31.611,42                   | 0,00                                   | 31.611,42                         | -873,32                         |
|                   |  | CP   | 0,00  | 0,00                        | 0,00                                   | 0,00                              | 0,00                            |
|                   |  | T  | 32.484,74   | 31.611,42                   | 0,00                                   | 31.611,42                         | -873,32                         |
| Totale Servizio 3 |  | RS   | 32.484,74   | 31.611,42                   | 0,00                                   | 31.611,42                         | -873,32                         |
|                   |  | CP   | 0,00  | 0,00                        | 0,00                                   | 0,00                              | 0,00                            |
|                   |  | T  | 32.484,74   | 31.611,42                   | 0,00                                   | 31.611,42                         | -873,32                         |
| <b>Servizio 5</b> |  | <b>Gestione dei beni demaniali e patrimoniali</b>  |   |                             |  |                                   |                                 |
| 2.01.05.01        | Acquisizione di beni immobili  | RS   | 44.879,45   | 0,00                        | 23.416,54                              | 23.416,54                         | -21.462,91                      |
|                   |  | CP   | 0,00  | 0,00                        | 0,00                                   | 0,00                              | 0,00                            |
|                   |  | T  | 44.879,45   | 0,00                        | 23.416,54                              | 23.416,54                         | -21.462,91                      |
| 2.01.05.05        | Acquisizione di beni mobili,<br>macchine ed attrezzature<br>tecnico-scientifiche | RS   | 2.382,84  | 305,00                      | 2.077,84                               | 2.382,84                          | 0,00                            |
|                   |  | CP   | 0,00  | 0,00                        | 0,00                                   | 0,00                              | 0,00                            |
|                   |  | T  | 2.382,84  | 305,00                      | 2.077,84                               | 2.382,84                          | 0,00                            |
| 2.01.05.07        | Trasferimenti di capitale  | RS   | 0,00  | 0,00                        | 0,00                                   | 0,00                              | 0,00                            |
|                   |  | CP   | 0,00  | 0,00                        | 0,00                                   | 0,00                              | 0,00                            |
|                   |  | T  | 0,00  | 0,00                        | 0,00                                   | 0,00                              | 0,00                            |
| Totale Servizio 5 |  | RS   | 47.262,29   | 305,00                      | 25.494,38                              | 25.799,38                         | -21.462,91                      |
|                   |  | CP   | 0,00  | 0,00                        | 0,00                                   | 0,00                              | 0,00                            |
|                   |  | T  | 47.262,29   | 305,00                      | 25.494,38                              | 25.799,38                         | -21.462,91                      |
| Totale Funzione 1 |  | RS   | 146.208,49  | 40.561,88                   | 83.310,38                              | 123.872,26                        | -22.336,23                      |
|                   |  | CP   | 268.680,00  | 217.412,66                  | 41.127,18                              | 258.539,84                        | -10.140,16                      |
|                   |  | T  | 414.888,49  | 257.974,54                  | 124.437,56                             | 382.412,10                        | -32.476,39                      |
| <b>Funzione 4</b> |  | <b>FUNZIONI DI ISTRUZIONE PUBBLICA</b>   |   |                             |  |                                   |                                 |
| <b>Servizio 1</b> |  | <b>Scuola materna</b>  |   |                             |  |                                   |                                 |

# UNIONE DEI COMUNI APPENNINO BOLOGNESE

## CONTO DEL BILANCIO - PARTE USCITA ANNO 2015

| Codice Capitolo  | DESCRIZIONE                   |    | Residui Conservati e Stanzamenti definitivi di Bilancio | Conto del tesoriere | Determinazioni Residui     | Impegni                        | Minori residui o Economie |
|--|-------------------------------|----|---|---------------------|----------------------------|--------------------------------|---------------------------|
|  |                               |    | RS  | Pagamenti           | Residui da riportare       |                                |                           |
|  |                               |    | Residui (A)   | Residui (B)         | Residui (C)                | Residui (D=B+C)                | (E=D-A)                   |
|  |                               | CP | Competenza (F)  | Competenza (G)      | Competenza (H)             | Competenza (I=G+H)             | (L=L-F)                   |
|  |                               | T  | Totale (M)  | Totale (B)          | Residui al 31 Dicembre (C) | Impegni al 31 Dicembre (D=B+C) |                           |
| 2.04.01.01   | Acquisizione di beni immobili | RS | 9.343,00  | 8.547,30            | 0,00                       | 8.547,30                       | -795,70                   |
|  |                               | CP | 0,00  | 0,00                | 0,00                       | 0,00                           | 0,00                      |
|  |                               | T  | 9.343,00  | 8.547,30            | 0,00                       | 8.547,30                       | -795,70                   |
| 2.04.01.07   | Trasferimenti di capitale     | RS | 81.446,28   | 47.681,31           | 33.764,97                  | 81.446,28                      | 0,00                      |
|  |                               | CP | 0,00  | 0,00                | 0,00                       | 0,00                           | 0,00                      |
|  |                               | T  | 81.446,28   | 47.681,31           | 33.764,97                  | 81.446,28                      | 0,00                      |
|  | Totale Servizio 1             | RS | 90.789,28   | 56.228,61           | 33.764,97                  | 89.993,58                      | -795,70                   |
|  |                               | CP | 0,00  | 0,00                | 0,00                       | 0,00                           | 0,00                      |
|  |                               | T  | 90.789,28   | 56.228,61           | 33.764,97                  | 89.993,58                      | -795,70                   |
| <b>Servizio 2 Istruzione elementare</b>                                    |                               |    |   |                     |                            |                                |                           |
| 2.04.02.01   | Acquisizione di beni immobili | RS | 50.029,84   | 32.182,57           | 17.407,93                  | 49.590,50                      | -439,34                   |
|  |                               | CP | 0,00  | 0,00                | 0,00                       | 0,00                           | 0,00                      |
|  |                               | T  | 50.029,84   | 32.182,57           | 17.407,93                  | 49.590,50                      | -439,34                   |
| 2.04.02.07   | Trasferimenti di capitale     | RS | 511.687,42  | 223.204,01          | 281.485,03                 | 504.689,04                     | -6.998,38                 |
|  |                               | CP | 0,00  | 0,00                | 0,00                       | 0,00                           | 0,00                      |
|  |                               | T  | 511.687,42  | 223.204,01          | 281.485,03                 | 504.689,04                     | -6.998,38                 |
|  | Totale Servizio 2             | RS | 561.717,26  | 255.386,58          | 298.892,96                 | 554.279,54                     | -7.437,72                 |
|  |                               | CP | 0,00  | 0,00                | 0,00                       | 0,00                           | 0,00                      |
|  |                               | T  | 561.717,26  | 255.386,58          | 298.892,96                 | 554.279,54                     | -7.437,72                 |
| <b>Servizio 6</b>  |                               |    |   |                     |                            |                                |                           |
| 2.04.06.07   | Trasferimenti di capitale     | RS | 32.269,36   | 0,00                | 0,00                       | 0,00                           | -32.269,36                |
|  |                               | CP | 0,00  | 0,00                | 0,00                       | 0,00                           | 0,00                      |
|  |                               | T  | 32.269,36   | 0,00                | 0,00                       | 0,00                           | -32.269,36                |
|  | Totale Servizio 6             | RS | 32.269,36   | 0,00                | 0,00                       | 0,00                           | -32.269,36                |
|  |                               | CP | 0,00  | 0,00                | 0,00                       | 0,00                           | 0,00                      |
|  |                               | T  | 32.269,36   | 0,00                | 0,00                       | 0,00                           | -32.269,36                |
|  | Totale Funzione 4             | RS | 684.775,90  | 311.615,19          | 332.657,93                 | 644.273,12                     | -40.502,78                |
|  |                               | CP | 0,00  | 0,00                | 0,00                       | 0,00                           | 0,00                      |
|  |                               | T  | 684.775,90  | 311.615,19          | 332.657,93                 | 644.273,12                     | -40.502,78                |
| <b>Funzione 6 FUNZIONI NEL SETTORE SPORTIVO E RICREATIVO</b>               |                               |    |   |                     |                            |                                |                           |
| <b>Servizio 3 Manifestazioni diverse nel settore sportivo e ricreativo</b> |                               |    |   |                     |                            |                                |                           |
| 2.06.03.01   | Acquisizione di beni immobili | RS | 0,00  | 0,00                | 0,00                       | 0,00                           | 0,00                      |
|  |                               | CP | 30.000,00   | 0,00                | 19.850,00                  | 19.850,00                      | -10.150,00                |
|  |                               | T  | 30.000,00   | 0,00                | 19.850,00                  | 19.850,00                      | -10.150,00                |
|  | Totale Servizio 3             | RS | 0,00  | 0,00                | 0,00                       | 0,00                           | 0,00                      |
|  |                               | CP | 30.000,00   | 0,00                | 19.850,00                  | 19.850,00                      | -10.150,00                |
|  |                               | T  | 30.000,00   | 0,00                | 19.850,00                  | 19.850,00                      | -10.150,00                |

# UNIONE DEI COMUNI APPENNINO BOLOGNESE

## CONTO DEL BILANCIO - PARTE USCITA ANNO 2015

| Codice Capitolo          | DESCRIZIONE   |    | Residui Conservati e Stanziam. definitivi di Bilancio | Conto del tesoriere | Determinazioni Residui     | Impegni                        | Minori residui o Economie |
|--------------------------|---|----|---|---------------------|----------------------------|--------------------------------|---------------------------|
|                          |   |    | RS  | Pagamenti           | Residui da riportare       |                                |                           |
|                          |   |    | Residui (A)   | Residui (B)         | Residui (C)                | Residui (D=B+C)                | (E=D-A)                   |
|                          |   |    | Competenza (F)  | Competenza (G)      | Competenza (H)             | Competenza (I=G+H)             | (L=I-F)                   |
|                          |   |    | Totale (M)  | Totale (B)          | Residui al 31 Dicembre (C) | Impegni al 31 Dicembre (D=B+C) |                           |
| <b>Totale Funzione 6</b> |   | RS | 0,00  | 0,00                | 0,00                       | 0,00                           | 0,00                      |
|                          |   | CP | 30.000,00   | 0,00                | 19.850,00                  | 19.850,00                      | -10.150,00                |
|                          |   | T  | 30.000,00   | 0,00                | 19.850,00                  | 19.850,00                      | -10.150,00                |
| <b>Funzione 9</b>        | <b>FUNZIONI RIGUARDANTI LA GESTIONE DEL TERRITORIO E DELL'AMBIENTE</b>  |    |   |                     |                            |                                |                           |
| <b>Servizio 1</b>        | <b>Urbanistica e gestione del territorio</b>  |    |   |                     |                            |                                |                           |
| <b>2.09.01.01</b>        | <b>Acquisizione di beni immobili</b>  | RS | 1.000.982,70  | 604.751,38          | 309.124,74                 | 913.876,12                     | -87.106,58                |
|                          |   | CP | 1.196.145,25  | 126.533,35          | 683.922,55                 | 810.455,90                     | -385.689,35               |
|                          |   | T  | 2.197.127,95  | 731.284,73          | 993.047,29                 | 1.724.332,02                   | -472.795,93               |
| <b>2.09.01.07</b>        | <b>Trasferimenti di capitale</b>  | RS | 131.113,30  | 4.396,92            | 126.716,38                 | 131.113,30                     | 0,00                      |
|                          |   | CP | 449.957,52  | 190.170,51          | 255.415,37                 | 445.585,88                     | -4.371,64                 |
|                          |   | T  | 581.070,82  | 194.567,43          | 382.131,75                 | 576.699,18                     | -4.371,64                 |
| <b>Totale Servizio 1</b> |   | RS | 1.132.096,00  | 609.148,30          | 435.841,12                 | 1.044.989,42                   | -87.106,58                |
|                          |   | CP | 1.646.102,77  | 316.703,86          | 939.337,92                 | 1.256.041,78                   | -390.060,99               |
|                          |   | T  | 2.778.198,77  | 925.852,16          | 1.375.179,04               | 2.301.031,20                   | -477.167,57               |
| <b>Servizio 3</b>        | <b>Servizi di protezione civile</b>   |    |   |                     |                            |                                |                           |
| <b>2.09.03.01</b>        | <b>Acquisizione di beni immobili</b>  | RS | 222.626,33  | 77.894,31           | 113.982,50                 | 191.876,81                     | -30.749,52                |
|                          |   | CP | 88.000,00   | 56.838,41           | 28.812,73                  | 85.651,14                      | -2.348,86                 |
|                          |   | T  | 310.626,33  | 134.732,72          | 142.795,23                 | 277.527,95                     | -33.098,38                |
| <b>Totale Servizio 3</b> |   | RS | 222.626,33  | 77.894,31           | 113.982,50                 | 191.876,81                     | -30.749,52                |
|                          |   | CP | 88.000,00   | 56.838,41           | 28.812,73                  | 85.651,14                      | -2.348,86                 |
|                          |   | T  | 310.626,33  | 134.732,72          | 142.795,23                 | 277.527,95                     | -33.098,38                |
| <b>Servizio 6</b>        | <b>Parchi e servizi per la tutela ambientale del verde, altri servizi relativi al territorio e all'ambiente</b> |    |   |                     |                            |                                |                           |
| <b>2.09.06.01</b>        | <b>Acquisizione di beni immobili</b>  | RS | 2.650,00  | 0,00                | 0,00                       | 0,00                           | -2.650,00                 |
|                          |   | CP | 275.000,00  | 115.003,26          | 79.192,61                  | 194.195,87                     | -80.804,13                |
|                          |   | T  | 277.650,00  | 115.003,26          | 79.192,61                  | 194.195,87                     | -83.454,13                |
| <b>2.09.06.07</b>        | <b>Trasferimenti di capitale</b>  | RS | 141.934,47  | 135.948,76          | 2.525,67                   | 138.474,43                     | -3.460,04                 |
|                          |   | CP | 211.574,96  | 111.020,00          | 100.554,96                 | 211.574,96                     | 0,00                      |
|                          |   | T  | 353.509,43  | 246.968,76          | 103.080,63                 | 350.049,39                     | -3.460,04                 |
| <b>Totale Servizio 6</b> |   | RS | 144.584,47  | 135.948,76          | 2.525,67                   | 138.474,43                     | -6.110,04                 |
|                          |   | CP | 486.574,96  | 226.023,26          | 179.747,57                 | 405.770,83                     | -80.804,13                |
|                          |   | T  | 631.159,43  | 361.972,02          | 182.273,24                 | 544.245,26                     | -86.914,17                |
| <b>Totale Funzione 9</b> |   | RS | 1.499.306,80  | 822.991,37          | 552.349,29                 | 1.375.340,66                   | -123.966,14               |
|                          |   | CP | 2.220.677,73  | 599.565,53          | 1.147.898,22               | 1.747.463,75                   | -473.213,98               |
|                          |   | T  | 3.719.984,53  | 1.422.556,90        | 1.700.247,51               | 3.122.804,41                   | -597.180,12               |
| <b>Funzione 10</b>       | <b>FUNZIONI NEL SETTORE SOCIALE</b>   |    |   |                     |                            |                                |                           |
| <b>Servizio 3</b>        | <b>Strutture residenziali e di ricovero per anziani</b>   |    |   |                     |                            |                                |                           |
| <b>2.10.03.05</b>        | <b>Acquisizione di beni mobili, macchine ed attrezzature tecnico-scientifiche</b>                               | RS | 0,00  | 0,00                | 0,00                       | 0,00                           | 0,00                      |
|                          |   | CP | 14.600,00   | 1.639,68            | 12.949,23                  | 14.588,91                      | -11,09                    |
|                          |   | T  | 14.600,00   | 1.639,68            | 12.949,23                  | 14.588,91                      | -11,09                    |

# UNIONE DEI COMUNI APPENNINO BOLOGNESE

## CONTO DEL BILANCIO - PARTE USCITA ANNO 2015

| Codice Capitolo           | DESCRIZIONE  |    | Residui Conservati e Stanzamenti definitivi di Bilancio | Conto del tesoriere | Determinazioni Residui     | Impegni                        | Minori residui o Economie |
|---------------------------|--|----|---|---------------------|----------------------------|--------------------------------|---------------------------|
|                           |  |    | RS  | Pagamenti           | Residui da riportare       |                                |                           |
|                           |  |    | Residui (A)   | Residui (B)         | Residui (C)                | Residui (D=B+C)                | (E=D-A)                   |
|                           |  | CP | Competenza (F)  | Competenza (G)      | Competenza (H)             | Competenza (I=G+H)             | (L=L-F)                   |
|                           |  | T  | Totale (M)  | Totale (B)          | Residui al 31 Dicembre (C) | Impegni al 31 Dicembre (D=B+C) |                           |
| <b>Totale Servizio 3</b>  |  | RS | 0,00  | 0,00                | 0,00                       | 0,00                           | 0,00                      |
|                           |  | CP | 14.600,00   | 1.639,68            | 12.949,23                  | 14.588,91                      | -11,09                    |
|                           |  | T  | 14.600,00   | 1.639,68            | 12.949,23                  | 14.588,91                      | -11,09                    |
| <b>Totale Funzione 10</b> |  | RS | 0,00  | 0,00                | 0,00                       | 0,00                           | 0,00                      |
|                           |  | CP | 14.600,00   | 1.639,68            | 12.949,23                  | 14.588,91                      | -11,09                    |
|                           |  | T  | 14.600,00   | 1.639,68            | 12.949,23                  | 14.588,91                      | -11,09                    |
| <b>Funzione 11</b>        | <b>FUNZIONI NEL CAMPO DELLO SVILUPPO ECONOMICO</b> |    |   |                     |                            |                                |                           |
| <b>Servizio 5</b>         | <b>Servizi relativi al commercio</b>               |    |   |                     |                            |                                |                           |
| <b>2.11.05.01</b>         | <b>Acquisizione di beni immobili</b>               | RS | 3.169,56  | 3.169,56            | 0,00                       | 3.169,56                       | 0,00                      |
|                           |  | CP | 0,00  | 0,00                | 0,00                       | 0,00                           | 0,00                      |
|                           |  | T  | 3.169,56  | 3.169,56            | 0,00                       | 3.169,56                       | 0,00                      |
| <b>Totale Servizio 5</b>  |  | RS | 3.169,56  | 3.169,56            | 0,00                       | 3.169,56                       | 0,00                      |
|                           |  | CP | 0,00  | 0,00                | 0,00                       | 0,00                           | 0,00                      |
|                           |  | T  | 3.169,56  | 3.169,56            | 0,00                       | 3.169,56                       | 0,00                      |
| <b>Totale Funzione 11</b> |  | RS | 3.169,56  | 3.169,56            | 0,00                       | 3.169,56                       | 0,00                      |
|                           |  | CP | 0,00  | 0,00                | 0,00                       | 0,00                           | 0,00                      |
|                           |  | T  | 3.169,56  | 3.169,56            | 0,00                       | 3.169,56                       | 0,00                      |
| <b>Totale Titolo 2</b>    |  | RS | 2.333.460,75  | 1.178.338,00        | 968.317,60                 | 2.146.655,60                   | -186.805,15               |
|                           |  | CP | 2.533.957,73  | 818.617,87          | 1.221.824,63               | 2.040.442,50                   | -493.515,23               |
|                           |  | T  | 4.867.418,48  | 1.996.955,87        | 2.190.142,23               | 4.187.098,10                   | -680.320,38               |

# UNIONE DEI COMUNI APPENNINO BOLOGNESE

## CONTO DEL BILANCIO - PARTE USCITA ANNO 2015

| Codice Capitolo   | DESCRIZIONE                                    |  | Residui Conservati e Stanzamenti definitivi di Bilancio | Conto del tesoriere        | Determinazioni Residui         | Impegni            | Minori residui o Economie |
|-------------------|--|--|---|----------------------------|--------------------------------|--------------------|---------------------------|
|                   |  | RS   | Residui (A)   | Pagamenti                  | Residui da riportare           |                    |                           |
|                   |  | CP   | Competenza (F)  | Residui (B)                | Residui (C)                    | Residui (D=B+C)    | (E=D-A)                   |
|                   |  | T  | Totale (M)  | Competenza (G)             | Competenza (H)                 | Competenza (I=G+H) | (L=L-F)                   |
|                   |  |  | Totale (B)  | Residui al 31 Dicembre (C) | Impegni al 31 Dicembre (D=B+C) |                    |                           |
| <b>Titolo 3</b>   |  | <b>SPESE PER RIMBORSO DI PRESTITI</b>  |   |                            |                                |                    |                           |
| <b>Funzione 1</b> |  | <b>FUNZIONI GENERALI DI AMMINISTRAZIONE, DI GESTIONE E DI CONTROLLO</b>                        |   |                            |                                |                    |                           |
| <b>Servizio 3</b> |  | <b>Gestione economica, finanziaria, programmazione, provveditorato e controllo di gestione</b> |   |                            |                                |                    |                           |
| 3.01.03.01        | Rimborso per anticipazioni di cassa            | RS   | 0,00  | 0,00                       | 0,00                           | 0,00               | 0,00                      |
|                   |  | CP   | 3.000.000,00  | 2.382.695,63               | 0,00                           | 2.382.695,63       | -617.304,37               |
|                   |  | T  | 3.000.000,00  | 2.382.695,63               | 0,00                           | 2.382.695,63       | -617.304,37               |
| 3.01.03.03        | Rimborso di quota capitale di mutui e prestiti | RS   | 0,00  | 0,00                       | 0,00                           | 0,00               | 0,00                      |
|                   |  | CP   | 50.606,37   | 50.606,37                  | 0,00                           | 50.606,37          | 0,00                      |
|                   |  | T  | 50.606,37   | 50.606,37                  | 0,00                           | 50.606,37          | 0,00                      |
| Totale Servizio 3 |  | RS   | 0,00  | 0,00                       | 0,00                           | 0,00               | 0,00                      |
|                   |  | CP   | 3.050.606,37  | 2.433.302,00               | 0,00                           | 2.433.302,00       | -617.304,37               |
|                   |  | T  | 3.050.606,37  | 2.433.302,00               | 0,00                           | 2.433.302,00       | -617.304,37               |
| Totale Funzione 1 |  | RS   | 0,00  | 0,00                       | 0,00                           | 0,00               | 0,00                      |
|                   |  | CP   | 3.050.606,37  | 2.433.302,00               | 0,00                           | 2.433.302,00       | -617.304,37               |
|                   |  | T  | 3.050.606,37  | 2.433.302,00               | 0,00                           | 2.433.302,00       | -617.304,37               |
| Totale Titolo 3   |  | RS   | 0,00  | 0,00                       | 0,00                           | 0,00               | 0,00                      |
|                   |  | CP   | 3.050.606,37  | 2.433.302,00               | 0,00                           | 2.433.302,00       | -617.304,37               |
|                   |  | T  | 3.050.606,37  | 2.433.302,00               | 0,00                           | 2.433.302,00       | -617.304,37               |

# UNIONE DEI COMUNI APPENNINO BOLOGNESE

## CONTO DEL BILANCIO - PARTE USCITA ANNO 2015

| Codice Capitolo                                      | DESCRIZIONE  |    | Residui Conservati e<br>Stanzamenti definitivi<br>di Bilancio | Conto del tesoriere<br>Pagamenti | Determinazioni Residui<br>Residui da riportare | Impegni                           | Minori residui<br>o<br>Economie |
|--|--|----|---|----------------------------------|--|-----------------------------------|---------------------------------|
|  |  | RS | Residui<br>(A)  | Residui<br>(B)                   | Residui<br>(C)                                 | Residui<br>(D=B+C)                | (E=D-A)                         |
|  |  | CP | Competenza<br>(F)   | Competenza<br>(G)                | Competenza<br>(H)                              | Competenza<br>(I=G+H)             | (L=L-F)                         |
|  |  | T  | Totale<br>(M)   | Totale<br>(B)                    | Residui al 31 Dicembre<br>(C)                  | Impegni al 31 Dicembre<br>(D=B+C) |                                 |
| <b>Titolo 4 SPESE PER SERVIZI PER CONTO DI TERZI</b> |  |    |   |                                  |  |                                   |                                 |
| <b>4.00.00.01</b>                                    | <b>Ritenute previdenziali e assistenziali al personale</b> | RS | 4.493,61  | 449,62                           | 0,00   | 449,62                            | -4.043,99                       |
|  |  | CP | 191.000,00  | 143.477,55                       | 27.332,87                                      | 170.810,42                        | -20.189,58                      |
|  |  | T  | 195.493,61  | 143.927,17                       | 27.332,87                                      | 171.260,04                        | -24.233,57                      |
| <b>4.00.00.02</b>                                    | <b>Ritenute erariali</b>                                   | RS | 5.000,00  | 0,00                             | 0,00   | 0,00                              | -5.000,00                       |
|  |  | CP | 395.000,00  | 285.974,69                       | 55.107,96                                      | 341.082,65                        | -53.917,35                      |
|  |  | T  | 400.000,00  | 285.974,69                       | 55.107,96                                      | 341.082,65                        | -58.917,35                      |
| <b>4.00.00.03</b>                                    | <b>Altre ritenute al personale per conto di terzi</b>      | RS | 1.010,75  | 0,00                             | 1.010,75                                       | 1.010,75                          | 0,00                            |
|  |  | CP | 5.000,00  | 0,00                             | 4.366,71                                       | 4.366,71                          | -633,29                         |
|  |  | T  | 6.010,75  | 0,00                             | 5.377,46                                       | 5.377,46                          | -633,29                         |
| <b>4.00.00.04</b>                                    | <b>Restituzione di depositi cauzionali</b>                 | RS | 5.049,92  | 0,00                             | 5.049,92                                       | 5.049,92                          | 0,00                            |
|  |  | CP | 17.000,00   | 0,00                             | 0,00   | 0,00                              | -17.000,00                      |
|  |  | T  | 22.049,92   | 0,00                             | 5.049,92                                       | 5.049,92                          | -17.000,00                      |
| <b>4.00.00.05</b>                                    | <b>Spese per servizi per conto di terzi</b>                | RS | 8.292,54  | 8.205,58                         | 0,00   | 8.205,58                          | -86,96                          |
|  |  | CP | 890.000,00  | 452.665,76                       | 63.883,23                                      | 516.548,99                        | -373.451,01                     |
|  |  | T  | 898.292,54  | 460.871,34                       | 63.883,23                                      | 524.754,57                        | -373.537,97                     |
| <b>4.00.00.06</b>                                    | <b>Anticipazione di fondi per il servizio economato</b>    | RS | 0,00  | 0,00                             | 0,00   | 0,00                              | 0,00                            |
|  |  | CP | 4.131,66  | 4.131,66                         | 0,00   | 4.131,66                          | 0,00                            |
|  |  | T  | 4.131,66  | 4.131,66                         | 0,00   | 4.131,66                          | 0,00                            |
| <b>Totale Titolo 4</b>                               |  | RS | 23.846,82   | 8.655,20                         | 6.060,67                                       | 14.715,87                         | -9.130,95                       |
|  |  | CP | 1.502.131,66  | 886.249,66                       | 150.690,77                                     | 1.036.940,43                      | -465.191,23                     |
|  |  | T  | 1.525.978,48  | 894.904,86                       | 156.751,44                                     | 1.051.656,30                      | -474.322,18                     |

# UNIONE DEI COMUNI APPENNINO BOLOGNESE

## RIEPILOGO GENERALE DELLE USCITE ANNO 2015

| Codice Capitolo             | DESCRIZIONE |    | Residui Conservati e Stanzamenti definitivi di Bilancio | Conto del tesoriere | Determinazioni Residui     | Impegni                        | Minori residui o Economie |
|-----------------------------|-------------|----|---|---------------------|----------------------------|--------------------------------|---------------------------|
|                             |             |    |   | Pagamenti           | Residui da riportare       |                                |                           |
|                             |             | RS | Residui (A)   | Residui (B)         | Residui (C)                | Residui (D=B+C)                | (E=D-A)                   |
|                             |             | CP | Competenza (F)  | Competenza (G)      | Competenza (H)             | Competenza (I=G+H)             | (L=I-F)                   |
|                             |             | T  | Totale (M)  | Totale (B)          | Residui al 31 Dicembre (C) | Impegni al 31 Dicembre (D=B+C) |                           |
| TOTALE TITOLO 1             |             | RS | 1.589.735,57  | 385.902,52          | 1.133.531,14               | 1.519.433,66                   | -70.301,91                |
|                             |             | CP | 7.697.575,85  | 2.933.871,47        | 3.833.754,72               | 6.767.626,19                   | -929.949,66               |
|                             |             | T  | 9.287.311,42  | 3.319.773,99        | 4.967.285,86               | 8.287.059,85                   | -1.000.251,57             |
| TOTALE TITOLO 2             |             | RS | 2.333.460,75  | 1.178.338,00        | 968.317,60                 | 2.146.655,60                   | -186.805,15               |
|                             |             | CP | 2.533.957,73  | 818.617,87          | 1.221.824,63               | 2.040.442,50                   | -493.515,23               |
|                             |             | T  | 4.867.418,48  | 1.996.955,87        | 2.190.142,23               | 4.187.098,10                   | -680.320,38               |
| TOTALE TITOLO 3             |             | RS | 0,00  | 0,00                | 0,00                       | 0,00                           | 0,00                      |
|                             |             | CP | 3.050.606,37  | 2.433.302,00        | 0,00                       | 2.433.302,00                   | -617.304,37               |
|                             |             | T  | 3.050.606,37  | 2.433.302,00        | 0,00                       | 2.433.302,00                   | -617.304,37               |
| TOTALE TITOLO 4             |             | RS | 23.846,82   | 8.655,20            | 6.060,67                   | 14.715,87                      | -9.130,95                 |
|                             |             | CP | 1.502.131,66  | 886.249,66          | 150.690,77                 | 1.036.940,43                   | -465.191,23               |
|                             |             | T  | 1.525.978,48  | 894.904,86          | 156.751,44                 | 1.051.656,30                   | -474.322,18               |
| TOTALE GENERALE DELLE SPESE |             | RS | 3.947.043,14  | 1.572.895,72        | 2.107.909,41               | 3.680.805,13                   | -266.238,01               |
|                             |             | CP | 14.784.271,61   | 7.072.041,00        | 5.206.270,12               | 12.278.311,12                  | -2.505.960,49             |
|                             |             | T  | 18.731.314,75   | 8.644.936,72        | 7.314.179,53               | 15.959.116,25                  | -2.772.198,50             |
| DISAVANZO                   |             | RS | 0,00  | 0,00                | 0,00                       | 0,00                           | 0,00                      |
|                             |             | CP | 0,00  | 0,00                | 0,00                       | 0,00                           | 0,00                      |
|                             |             | T  | 0,00  | 0,00                | 0,00                       | 0,00                           | 0,00                      |
| TOTALE GENERALE             |             | RS | 3.947.043,14  | 1.572.895,72        | 2.107.909,41               | 3.680.805,13                   | -266.238,01               |
|                             |             | CP | 14.784.271,61   | 7.072.041,00        | 5.206.270,12               | 12.278.311,12                  | -2.505.960,49             |
|                             |             | T  | 18.731.314,75   | 8.644.936,72        | 7.314.179,53               | 15.959.116,25                  | -2.772.198,50             |



# UNIONE DEI COMUNI APPENNINO BOLOGNESE

## CONTO DEL BILANCIO ANNO 2015

| <b>QUADRO RIASSUNTIVO DELLA GESTIONE DI COMPETENZA</b>      |   |                          |               |
|---|---|--------------------------|---------------|
| RISCOSSIONI   |   |                          | 6.314.810,40  |
| PAGAMENTI   |   |                          | 7.072.041,00  |
| DIFFERENZA  |   |                          | -757.230,60   |
| RESIDUI ATTIVI  |   |                          | 6.214.403,92  |
| RESIDUI PASSIVI   |   |                          | 5.206.270,12  |
| DIFFERENZA  |   |                          | 1.008.133,80  |
|   | Avanzo(+) o Disavanzo(-)                        |                          | 250.903,20    |
|   | Fondi vincolati                                 |                          | 250.903,20    |
|   | Fondi per finanziamento spese in conto capitale |                          | 0,00          |
|   | Fondi di Ammortamento                           |                          | 0,00          |
|   | Fondi non Vincolati                             |                          | 0,00          |
| <b>QUADRO RIASSUNTIVO DELLA GESTIONE FINANZIARIA</b>        |   |                          |               |
|   | GESTIONE  |                          |               |
|   | <b>Residui</b>                                  | <b>Competenza</b>        | <b>TOTALE</b> |
| Fondo di cassa al 1° di Gennaio                             |   |                          | 716.391,50    |
| RISCOSSIONI   | 2.338.480,50                                    | 6.314.810,40             | 8.653.290,90  |
| PAGAMENTI   | 1.572.895,72                                    | 7.072.041,00             | 8.644.936,72  |
| Fondo di cassa al 31/12                                     |   |                          | 724.745,68    |
| DIFFERENZA  |   |                          | 724.745,68    |
| PAGAMENTI per Azioni Esecutive e non regolarizzate al 31/12 |   |                          | 0,00          |
| RESIDUI ATTIVI  | 1.499.939,25                                    | 6.214.403,92             | 7.714.343,17  |
| RESIDUI PASSIVI   | 2.107.909,41                                    | 5.206.270,12             | 7.314.179,53  |
| DIFFERENZA  |   |                          | 400.163,64    |
|   |   | Avanzo(+) o Disavanzo(-) | 1.124.909,32  |
|   | Fondi vincolati                                 |                          | 0,00          |
|   | Fondi per finanziamento spese in conto capitale |                          | 574.064,52    |
|   | Fondi di Ammortamento                           |                          | 0,00          |
|   | Fondi non Vincolati                             |                          | 550.844,80    |

VERGATO, li 31/12/2015

Il Segretario

Dott. Pieter Messinò

Il Rappresentante Legale

Ing. Romano Franchi

Il Responsabile del servizio finanziario

Rag. Enrica Leoni

# UNIONE DEI COMUNI APPENNINO BOLOGNESE

## CONTO DEL BILANCIO ANNO 2015

### RISULTATO DELLA GESTIONE DI COMPETENZA

| ENTRATE: ACCERTAMENTI DI COMPETENZA                              | ACCERTAMENTI | RISULTATO         |
|--|--------------|-------------------|
|  | 0,00         |                   |
| ENTRATE TRIBUTARIE   | 0,00         |                   |
| ENTRATE DERIVANTI DA CONTRIBUTI E TRASF. CORRENTI DELLO STATO,   | 6.315.232,48 |                   |
| ENTRATE EXTRATRIBUTARIE  | 897.636,17   |                   |
| ENTRATE DERIVANTI DA ALIENAZIONI, DA TRASFERIMENTI DI CAPITALE E | 1.896.709,61 |                   |
| ENTRATE DERIVANTI DA ACCENSIONE DI PRESTITI                      | 2.382.695,63 |                   |
| ENTRATE DA SERVIZI PER CONTO DI TERZI                            | 1.036.940,43 |                   |
| Totale Parziale  |              | 12.529.214,32     |
| Avanzo Precedente Esercizio Applicato                            |              | 585.797,94        |
| Fondo Pluriennale Vincolato Entrata                              |              | 69.954,62         |
| Totale (1)   |              | 13.184.966,88     |
| USCITE: IMPEGNI DI COMPETENZA                                    | IMPEGNI      |                   |
|  | 0,00         |                   |
| SPESE CORRENTI   | 6.767.626,19 |                   |
| SPESE IN CONTO CAPITALE  | 2.040.442,50 |                   |
| SPESE PER RIMBORSO DI PRESTITI                                   | 2.433.302,00 |                   |
| SPESE PER SERVIZI PER CONTO DI TERZI                             | 1.036.940,43 |                   |
| Totale Parziale  |              | 12.278.311,12     |
| Disavanzo Precedente Esercizio Applicato                         |              | 0,00              |
|  |              | 0,00              |
| Totale (2)   |              | 12.278.311,12     |
| <b>Totale(1)-Totale(2)</b>                                       |              | <b>906.655,76</b> |

# UNIONE DEI COMUNI APPENNINO BOLOGNESE

## BILANCIO COMPETENZA ANNO 2015 - RIEPILOGO GENERALE DELLE SPESE CORRENTI (IMPEGNI)

| INTERVENTI CORRENTI   | Personale  | Acquisto di beni di consumo e/o di materie prime | Prestazioni di servizi | Utilizzo di beni di terzi | Trasferimenti | Interessi passivi ed oneri finanziari diversi | Imposte e tasse | Oneri straordinari della gestione corrente | Ammortamenti di esercizio | Fondo svalutazione crediti | Fondo di riserva | TOTALE       |
|---|------------|--|------------------------|---------------------------|---------------|---|-----------------|--|---------------------------|----------------------------|------------------|--------------|
| FUNZIONI E SERVIZI  |            |  |                        |                           |               |   |                 |  |                           |                            |                  |              |
| FUNZIONI GENERALI DI AMMINISTRAZIONE, DI GESTIONE                 |            |  |                        |                           |               |   |                 |  |                           |                            |                  |              |
| Organi istituzionali, partecipazione e decentramento              | 7.213,11   |  | 6.589,23               |                           | 45.813,83     |   |                 |  |                           |                            |                  | 59.616,17    |
| Segreteria generale, personale e organizzazione                   | 357.736,61 | 3.150,00   | 7.074,31               |                           |               |   |                 |  |                           |                            |                  | 367.960,92   |
| Gestione economica, finanziaria, programmazione, provveditorato e |            | 31.251,54  | 154.269,41             | 15.382,84                 | 45.312,22     | 51.370,95                                     | 109.745,74      |  |                           |                            |                  | 407.332,70   |
| Gestione delle entrate tributarie e servizi fiscali               |            |  |                        |                           |               |   |                 |  |                           |                            |                  |              |
| Gestione dei beni demaniali e patrimoniali                        |            | 2.160,68   | 2.823,04               |                           |               |   |                 |  |                           |                            |                  | 4.983,72     |
| Ufficio tecnico   | 17.521,13  |  | 5.000,00               |                           |               |   |                 |  |                           |                            |                  | 22.521,13    |
| Anagrafe, stato civile, elettorale, leva e servizio statistico    |            |  |                        |                           |               |   |                 |  |                           |                            |                  |              |
| Altri servizi generali  | 130.700,06 | 450,00   | 65.233,43              |                           |               |   |                 |  |                           |                            |                  | 196.383,49   |
| <b>Totale</b>   | 513.170,91 | 37.012,22  | 240.989,42             | 15.382,84                 | 91.126,05     | 51.370,95                                     | 109.745,74      |  |                           |                            |                  | 1.058.798,13 |

|                                    |  |  |  |  |  |  |  |  |  |  |  |  |
|------------------------------------|--|--|--|--|--|--|--|--|--|--|--|--|
| FUNZIONI RELATIVE ALLA GIUSTIZIA   |  |  |  |  |  |  |  |  |  |  |  |  |
| Uffici giudiziari                  |  |  |  |  |  |  |  |  |  |  |  |  |
| Casa circondariale e altri servizi |  |  |  |  |  |  |  |  |  |  |  |  |
| <b>Totale</b>                      |  |  |  |  |  |  |  |  |  |  |  |  |

**BILANCIO COMPETENZA ANNO 2015 - RIEPILOGO GENERALE DELLE SPESE CORRENTI (IMPEGNI)**

| <b>INTERVENTI CORRENTI</b>   | <b>Personale</b> | <b>Acquisto di beni di consumo e/o di materie prime</b> | <b>Prestazioni di servizi</b> | <b>Utilizzo di beni di terzi</b> | <b>Trasferimenti</b> | <b>Interessi passivi ed oneri finanziari diversi</b> | <b>Imposte e tasse</b> | <b>Oneri straordinari della gestione corrente</b> | <b>Ammortamenti di esercizio</b> | <b>Fondo svalutazione crediti</b> | <b>Fondo di riserva</b> | <b>TOTALE</b> |
|--|------------------|---|-------------------------------|----------------------------------|----------------------|--|------------------------|---|----------------------------------|-----------------------------------|-------------------------|---------------|
| <b>FUNZIONI E SERVIZI</b>  |                  |   |                               |                                  |                      |  |                        |   |                                  |                                   |                         |               |
| <b>FUNZIONI DI POLIZIA LOCALE</b>                                  |                  |   |                               |                                  |                      |  |                        |   |                                  |                                   |                         |               |
| Polizia municipale   |                  |   |                               |                                  |                      |  |                        |   |                                  |                                   |                         |               |
| Polizia commerciale  |                  |   |                               |                                  |                      |  |                        |   |                                  |                                   |                         |               |
| Polizia amministrativa   |                  |   |                               |                                  |                      |  |                        |   |                                  |                                   |                         |               |
| <b>Totale</b>  |                  |   |                               |                                  |                      |  |                        |   |                                  |                                   |                         |               |
| <b>FUNZIONI DI ISTRUZIONE PUBBLICA</b>                             |                  |   |                               |                                  |                      |  |                        |   |                                  |                                   |                         |               |
| Scuola materna   |                  |   |                               |                                  |                      |  |                        |   |                                  |                                   |                         |               |
| Istruzione elementare  |                  |   | 201.089,34                    |                                  | 8.162,00             |  |                        |   |                                  |                                   |                         | 209.251,34    |
| Istruzione media   |                  |   |                               |                                  |                      |  |                        |   |                                  |                                   |                         |               |
| Istruzione secondaria superiore                                    |                  |   | 46.223,86                     | 644,16                           |                      |  |                        |   |                                  |                                   |                         | 46.868,02     |
| Assistenza scolastica, trasporto, refezione ed altri servizi       |                  |   |                               |                                  |                      |  |                        |   |                                  |                                   |                         |               |
| <b>Totale</b>  |                  |   | 247.313,20                    | 644,16                           | 8.162,00             |  |                        |   |                                  |                                   |                         | 256.119,36    |
| <b>FUNZIONI RELATIVE ALLA CULTURA E AI BENI CULTURALI</b>          |                  |   |                               |                                  |                      |  |                        |   |                                  |                                   |                         |               |
| Biblioteche, musei e pinacoteche                                   |                  | 3.342,53  | 10.474,36                     |                                  | 7.061,00             |  |                        |   |                                  |                                   |                         | 20.877,89     |
| Teatri, attività culturali e servizi diversi nel settore culturale | 113.301,44       | 1.380,24  | 313.000,00                    |                                  | 147.329,30           |  |                        |   |                                  |                                   |                         | 575.010,98    |
| <b>Totale</b>  | 113.301,44       | 4.722,77  | 323.474,36                    |                                  | 154.390,30           |  |                        |   |                                  |                                   |                         | 595.888,87    |

**BILANCIO COMPETENZA ANNO 2015 - RIEPILOGO GENERALE DELLE SPESE CORRENTI (IMPEGNI)**

| <b>INTERVENTI CORRENTI</b>                                 | <b>Personale</b> | <b>Acquisto di beni di consumo e/o di materie prime</b> | <b>Prestazioni di servizi</b> | <b>Utilizzo di beni di terzi</b> | <b>Trasferimenti</b> | <b>Interessi passivi ed oneri finanziari diversi</b> | <b>Imposte e tasse</b> | <b>Oneri straordinari della gestione corrente</b> | <b>Ammortamenti di esercizio</b> | <b>Fondo svalutazione crediti</b> | <b>Fondo di riserva</b> | <b>TOTALE</b> |
|--|------------------|---|-------------------------------|----------------------------------|----------------------|--|------------------------|---|----------------------------------|-----------------------------------|-------------------------|---------------|
| <b>FUNZIONI E SERVIZI</b>                                  |                  |   |                               |                                  |                      |  |                        |   |                                  |                                   |                         |               |
| <b>FUNZIONI NEL SETTORE SPORTIVO E RICREATIVO</b>          |                  |   |                               |                                  |                      |  |                        |   |                                  |                                   |                         |               |
| Piscine comunali   |                  |   |                               |                                  |                      |  |                        |   |                                  |                                   |                         |               |
| Stadio comunale, palazzo dello sport e altri impianti      |                  |   |                               |                                  |                      |  |                        |   |                                  |                                   |                         |               |
| Manifestazioni diverse nel settore sportivo e ricreativo   |                  |   |                               |                                  |                      |  |                        |   |                                  |                                   |                         |               |
| <b>Totale</b>  |                  |   |                               |                                  |                      |  |                        |   |                                  |                                   |                         |               |
| <b>FUNZIONI NEL CAMPO TURISTICO</b>                        |                  |   |                               |                                  |                      |  |                        |   |                                  |                                   |                         |               |
| Servizi turistici  |                  |   |                               |                                  |                      |  |                        |   |                                  |                                   |                         |               |
| Manifestazioni turistiche                                  |                  |   |                               |                                  |                      |  |                        |   |                                  |                                   |                         |               |
| <b>Totale</b>  |                  |   |                               |                                  |                      |  |                        |   |                                  |                                   |                         |               |
| <b>FUNZIONI NEL CAMPO DELLA VIABILITA' E DEI TRASPORTI</b> |                  |   |                               |                                  |                      |  |                        |   |                                  |                                   |                         |               |
| Viabilita' , circolazione stradale e servizi connessi      |                  |   |                               |                                  |                      |  |                        |   |                                  |                                   |                         |               |
| Illuminazione pubblica e servizi connessi                  |                  |   |                               |                                  |                      |  |                        |   |                                  |                                   |                         |               |
| Trasporti pubblici locali e servizi connessi               |                  |   |                               |                                  |                      |  |                        |   |                                  |                                   |                         |               |
| <b>Totale</b>  |                  |   |                               |                                  |                      |  |                        |   |                                  |                                   |                         |               |
| <b>FUNZIONI RIGUARDANTI LA GESTIONE DEL TERRITORIO E</b>   |                  |   |                               |                                  |                      |  |                        |   |                                  |                                   |                         |               |
| Urbanistica e gestione del territorio                      | 258.252,34       | 2.450,96  | 382,00                        |                                  |                      |  |                        |   |                                  |                                   |                         | 261.085,30    |

**BILANCIO COMPETENZA ANNO 2015 - RIEPILOGO GENERALE DELLE SPESE CORRENTI (IMPEGNI)**

| <b>INTERVENTI CORRENTI</b>  | <b>Personale</b>  | <b>Acquisto di beni di consumo e/o di materie prime</b> | <b>Prestazioni di servizi</b> | <b>Utilizzo di beni di terzi</b> | <b>Trasferimenti</b> | <b>Interessi passivi ed oneri finanziari diversi</b> | <b>Imposte e tasse</b> | <b>Oneri straordinari della gestione corrente</b> | <b>Ammortamenti di esercizio</b> | <b>Fondo svalutazione crediti</b> | <b>Fondo di riserva</b> | <b>TOTALE</b>     |
|---|-------------------|---|-------------------------------|----------------------------------|----------------------|--|------------------------|---|----------------------------------|-----------------------------------|-------------------------|-------------------|
| <b>FUNZIONI E SERVIZI</b>   |                   |   |                               |                                  |                      |  |                        |   |                                  |                                   |                         |                   |
| Edilizia residenziale pubblica locale e piani di edilizia economico-popolare              |                   |   |                               |                                  |                      |  |                        |   |                                  |                                   |                         |                   |
| Servizi di protezione civile  | 21.120,86         | 300,00  | 7.201,00                      |                                  | 1.100,00             |  |                        |   |                                  |                                   |                         | 29.721,86         |
| Servizio idrico integrato   |                   |   |                               |                                  |                      |  |                        |   |                                  |                                   |                         |                   |
| Servizio smaltimento rifiuti  |                   |   |                               |                                  |                      |  |                        |   |                                  |                                   |                         |                   |
| Parchi e servizi per la tutela ambientale del verde, altri servizi relativi al territorio | 120.492,34        | 2.121,08  |                               |                                  | 38.374,10            |  |                        |   |                                  |                                   |                         | 160.987,52        |
| <b>Totale</b>   | <b>399.865,54</b> | <b>4.872,04</b>   | <b>7.583,00</b>               |                                  | <b>39.474,10</b>     |  |                        |   |                                  |                                   |                         | <b>451.794,68</b> |

|   |                     |                  |                   |                  |                     |  |                 |  |  |  |  |                     |
|---|---------------------|------------------|-------------------|------------------|---------------------|--|-----------------|--|--|--|--|---------------------|
| <b>FUNZIONI NEL SETTORE SOCIALE</b>                             |                     |                  |                   |                  |                     |  |                 |  |  |  |  |                     |
| Asili nido, servizi per l'infanzia e per i minori               |                     |                  |                   |                  |                     |  |                 |  |  |  |  |                     |
| Servizi di prevenzione e riabilitazione                         |                     |                  |                   |                  |                     |  |                 |  |  |  |  |                     |
| Strutture residenziali e di ricovero per anziani                | 1.054.032,39        | 62.768,39        | 528.763,47        | 24.500,00        | 37.288,78           |  | 1.425,50        |  |  |  |  | 1.708.778,53        |
| Assistenza, beneficenza pubblica e servizi diversi alla persona |                     |                  | 54.176,31         |                  | 2.447.863,05        |  |                 |  |  |  |  | 2.502.039,36        |
| Servizio necroscopico e cimiteriale                             |                     |                  |                   |                  |                     |  |                 |  |  |  |  |                     |
| <b>Totale</b>   | <b>1.054.032,39</b> | <b>62.768,39</b> | <b>582.939,78</b> | <b>24.500,00</b> | <b>2.485.151,83</b> |  | <b>1.425,50</b> |  |  |  |  | <b>4.210.817,89</b> |

|  |  |  |  |  |  |  |  |  |  |  |  |  |
|--|--|--|--|--|--|--|--|--|--|--|--|--|
| <b>FUNZIONI NEL CAMPO DELLO SVILUPPO ECONOMICO</b> |  |  |  |  |  |  |  |  |  |  |  |  |
| Affissioni e pubblicita'                           |  |  |  |  |  |  |  |  |  |  |  |  |
| Fiere, mercati e servizi connessi                  |  |  |  |  |  |  |  |  |  |  |  |  |

**BILANCIO COMPETENZA ANNO 2015 - RIEPILOGO GENERALE DELLE SPESE CORRENTI (IMPEGNI)**

| <b>INTERVENTI CORRENTI</b>                    | Personale    | Acquisto di beni di consumo e/o di materie prime | Prestazioni di servizi | Utilizzo di beni di terzi | Trasferimenti | Interessi passivi ed oneri finanziari diversi | Imposte e tasse | Oneri straordinari della gestione corrente | Ammortamenti di esercizio | Fondo svalutazione crediti | Fondo di riserva | <b>TOTALE</b> |
|---|--------------|--|------------------------|---------------------------|---------------|---|-----------------|--|---------------------------|----------------------------|------------------|---------------|
| <b>FUNZIONI E SERVIZI</b>                     |              |  |                        |                           |               |   |                 |  |                           |                            |                  |               |
| Mattatoio e servizi connessi                  |              |  |                        |                           |               |   |                 |  |                           |                            |                  |               |
| Servizi relativi all'industria                |              |  |                        |                           |               |   |                 |  |                           |                            |                  |               |
| Servizi relativi al commercio                 | 113.019,81   |  |                        |                           | 81.187,45     |   |                 |  |                           |                            |                  | 194.207,26    |
| Servizi relativi all'artigianato              |              |  |                        |                           |               |   |                 |  |                           |                            |                  |               |
| Servizi relativi all'agricoltura              |              |  |                        |                           |               |   |                 |  |                           |                            |                  |               |
| <b>Totale</b>                                 | 113.019,81   |  |                        |                           | 81.187,45     |   |                 |  |                           |                            |                  | 194.207,26    |
| <b>FUNZIONI RELATIVE A SERVIZI PRODUTTIVI</b> |              |  |                        |                           |               |   |                 |  |                           |                            |                  |               |
| Distribuzione gas metano                      |              |  |                        |                           |               |   |                 |  |                           |                            |                  |               |
| Centrale del latte                            |              |  |                        |                           |               |   |                 |  |                           |                            |                  |               |
| Distribuzione energia elettrica               |              |  |                        |                           |               |   |                 |  |                           |                            |                  |               |
| Teleriscaldamento                             |              |  |                        |                           |               |   |                 |  |                           |                            |                  |               |
| Farmacie                                      |              |  |                        |                           |               |   |                 |  |                           |                            |                  |               |
| Altri servizi produttivi                      |              |  |                        |                           |               |   |                 |  |                           |                            |                  |               |
| <b>Totale</b>                                 |              |  |                        |                           |               |   |                 |  |                           |                            |                  |               |
| <b>TOTALE GENERALE</b>                        | 2.193.390,09 | 109.375,42                                       | 1.402.299,76           | 40.527,00                 | 2.859.491,73  | 51.370,95                                     | 111.171,24      |  |                           |                            |                  | 6.767.626,19  |

# UNIONE DEI COMUNI APPENNINO BOLOGNESE

## BILANCIO COMPETENZA ANNO 2015 - RIEPILOGO GENERALE DELLE SPESE PER RIMBORSO PRESTITI (IMPEGNI)

| INTERVENTI PER RIMB.<br>PREST  | Rimborso per<br>anticipazioni di<br>cassa | Rimborso di<br>finanziamenti a<br>breve termine | Rimborso di<br>quota capitale<br>di mutui e<br>prestiti | Rimborso di<br>prestiti<br>obbligazionari | Rimborso di<br>quota capitale<br>di debiti<br>pluriennali |  |  |  |  |  |  | TOTALE       |
|--|---|---|---|---|---|--|--|--|--|--|--|--------------|
| FUNZIONI E SERVIZI   |   |   |   |   |   |  |  |  |  |  |  |              |
| FUNZIONI GENERALI DI<br>AMMINISTRAZIONE, DI GESTIONE                 |   |   |   |   |   |  |  |  |  |  |  |              |
| Gestione economica, finanziaria,<br>programmazione, provveditorato e | 2.382.695,63                              |   | 50.606,37   |   |   |  |  |  |  |  |  | 2.433.302,00 |
| <b>Totale</b>  | 2.382.695,63                              |   | 50.606,37   |   |   |  |  |  |  |  |  | 2.433.302,00 |
| <b>TOTALE GENERALE</b>   | 2.382.695,63                              |   | 50.606,37   |   |   |  |  |  |  |  |  | 2.433.302,00 |



**UNIONE DEI COMUNI APPENNINO  
BOLOGNESE**

VERGATO  
PIAZZA DELLA PACE, 4  
91362080375  
03346851201

**RENDICONTO DELLA GESTIONE  
ANNO 2015**

UNIONE DEI COMUNI APPENNINO BOLOGNESE

CONTO ECONOMICO ANNO 2015

|  | IMPORTI PARZIALI | IMPORTI TOTALI | COMPLESSIVI |
|--|------------------|----------------|-------------|
| <b>A) PROVENTI DELLA GESTIONE</b>  |                  |                |             |
| 1) Proventi Tributari  | 0,00             |                |             |
| 2) Proventi da Trasferimenti   | 6.315.232,48     |                |             |
| 3) Proventi da Servizi Pubblici  | 783.590,38       |                |             |
| 4) Proventi da Gestione Patrimoniale                                     | 23.522,00        |                |             |
| 5) Proventi diversi  | 90.523,79        |                |             |
| 6) Proventi da Concessioni di Edificare                                  | 0,00             |                |             |
| 7) Incrementi di Immobilizzazioni per lavori interni                     | 0,00             |                |             |
| 8) Variazioni nelle rimanenze di prodotti in corso di lavorazione        | 0,00             |                |             |
| Totale Proventi della gestione (A)                                       |                  | 7.212.868,65   |             |
| <b>B) COSTI DELLA GESTIONE</b>   |                  |                |             |
| 9) Personale   | 2.193.390,09     |                |             |
| 10) Acquisto di materie prime e/o beni di consumo                        | 109.375,42       |                |             |
| 11) Variazioni nelle rimanenze di materie prime e/o beni di consumo (-/) | 0,00             |                |             |
| 12) Prestazioni di servizi   | 1.403.145,82     |                |             |
| 13) Godimento di beni di terzi   | 40.527,00        |                |             |
| 14) Trasferimenti  | 2.859.491,73     |                |             |
| 15) Imposte e tasse  | 111.171,24       |                |             |
| 16) Quote di ammortamento di esercizio                                   | 100.491,49       |                |             |
| Totale costi netti di gestione (B)                                       |                  | 6.817.592,79   |             |
| RISULTATO DELLA GESTIONE (A-B)   |                  | 395.275,86     |             |
| <b>C) PROVENTI E ONERI DA AZIENDE SPECIALI E PARTECIPATE</b>             |                  |                |             |
| 17) Utili  | 0,00             |                |             |
| 18) Interessi su capitale di dotazione                                   | 0,00             |                |             |
| 19) Trasferimenti ad aziende speciali e partecipate                      | 0,00             |                |             |
| Totale (C) (17+18-19)  |                  | 0,00           |             |
| RISULTATO DELLA GESTIONE OPERATIVA (A-B+C)                               |                  |                | 395.275,86  |
| <b>D) PROVENTI ED ONERI FINANZIARI</b>                                   |                  |                |             |
| 20) Interessi attivi   | 0,00             |                |             |
| 21) Interessi passivi:   | 51.370,95        |                |             |
| - su mutui e prestiti  | 51.370,95        |                |             |
| - su obbligazioni  | 0,00             |                |             |
| - su anticipazioni   | 0,00             |                |             |
| - per altre cause  | 0,00             |                |             |
| Totale (D) (20-21)   |                  | -51.370,95     |             |
| <b>E) PROVENTI ED ONERI STRAORDINARI</b>                                 |                  |                |             |
| <b>Proventi</b>  |                  |                |             |
| 22) Insussistenze del passivo  | 79.432,86        |                |             |
| 23) Sopravvenienze attive  | 34.699,38        |                |             |
| 24) Plusvalenze patrimoniali   | 0,00             |                |             |
| Totale Proventi (e.1) (22+23+24)   |                  | 114.132,24     |             |
| <b>Oneri</b>   |                  |                |             |
| 25) Insussistenze dell'attivo  | 100.882,67       |                |             |
| 26) Minusvalenze patrimoniali  | 0,00             |                |             |
| 27) Accantonamento per svalutazione crediti                              | 0,00             |                |             |
| 28) Oneri straordinari   | 0,00             |                |             |
| Totale Oneri (e.2) (25+26+27+28)   |                  | 100.882,67     |             |
| Totale (E) (e.1 - e.2)   |                  | 13.249,57      |             |
| RISULTATO ECONOMICO DELL'ESERCIZIO (A-B+C+D+E)                           |                  |                | 357.154,48  |

VERGATO, li 31/12/2015

Il Segretario

Il Responsabile del Servizio Finanziario



Il Legale Rappresentante dell' Ente

31/12/2015

11/14

UNIONE DEI COMUNI APPENNINO

VERGATO

PIAZZA DELLA PACE, 4

91362080375

03346851201

CONTO DEL PATRIMONIO  
ANNO 2015

CONTO DEL PATRIMONIO ANNO 2015 (PASSIVO)

| DESCRIZIONE   | IMPORTI PARZIALI | CONSISTENZA INIZIALE | VARIAZIONI DA CONTO FINANZIARIO |              | VARIAZIONI DA ALTRE CAUSE |            | CONSISTENZA FINALE |
|---|------------------|----------------------|---------------------------------|--------------|---------------------------|------------|--------------------|
|   |                  |                      | 1                               | 2            | 3                         | 4          |                    |
| A) PATRIMONIO NETTO                                 | 0,00             | 0,00                 | 0,00                            | 0,00         | 0,00                      | 0,00       | 0,00               |
| B) Patrimonio netto                                 | 0,00             | 1.911.927,06         | 0,00                            | 0,00         | 357.154,48                | 196,37     | 2.268.885,17       |
| III) Netto dei beni demaniali                       | 0,00             | 0,00                 | 0,00                            | 0,00         | 0,00                      | 0,00       | 0,00               |
| Totale Patrimonio Netto                             | 0,00             | 1.911.927,06         | 0,00                            | 0,00         | 357.154,48                | 196,37     | 2.268.885,17       |
| B) CONFERIMENTI                                     | 0,00             | 0,00                 | 0,00                            | 0,00         | 0,00                      | 0,00       | 0,00               |
| B) Conferimenti da trasferimenti in capitale        | 0,00             | 2.249.975,41         | 1.896.709,61                    | 1.767.423,19 | 0,00                      | 209.978,32 | 2.169.283,51       |
| B) Conferimento da concessioni di edificare         | 0,00             | 0,00                 | 0,00                            | 0,00         | 0,00                      | 0,00       | 0,00               |
| Totale Conferimenti                                 | 0,00             | 2.249.975,41         | 1.896.709,61                    | 1.767.423,19 | 0,00                      | 209.978,32 | 2.169.283,51       |
| C) DEBITI   | 0,00             | 0,00                 | 0,00                            | 0,00         | 0,00                      | 0,00       | 0,00               |
| D) Debiti di finanziamento                          | 0,00             | 0,00                 | 0,00                            | 0,00         | 0,00                      | 0,00       | 0,00               |
| 1) per finanziamenti a breve termine                | 0,00             | 0,00                 | 0,00                            | 0,00         | 0,00                      | 0,00       | 0,00               |
| 2) per mutui e prestiti                             | 0,00             | 1.139.804,13         | 0,00                            | 50.606,37    | 0,00                      | 0,00       | 1.089.197,76       |
| 3) per prestiti obbligazionari                      | 0,00             | 0,00                 | 0,00                            | 0,00         | 0,00                      | 0,00       | 0,00               |
| 4) per debiti pluriennali                           | 0,00             | 0,00                 | 0,00                            | 0,00         | 0,00                      | 0,00       | 0,00               |
| 5) Altri di finanziamento                           | 0,00             | 1.589.539,20         | 3.833.754,72                    | 385.902,52   | 196,37                    | 70.301,91  | 4.967.285,86       |
| III) Debiti per IVA                                 | 0,00             | 0,00                 | 0,00                            | 0,00         | 0,00                      | 0,00       | 0,00               |
| IV) Debiti per anticipazioni di Cassa               | 0,00             | 0,00                 | 2.382.695,63                    | 2.382.695,63 | 0,00                      | 0,00       | 0,00               |
| V) Debiti per somme anticipate da terzi             | 0,00             | 23.846,82            | 150.690,77                      | 8.655,20     | 0,00                      | 9.130,95   | 156.751,44         |
| VI) Debiti verso:                                   | 0,00             | 0,00                 | 0,00                            | 0,00         | 0,00                      | 0,00       | 0,00               |
| 1) imprese controllate                              | 0,00             | 0,00                 | 0,00                            | 0,00         | 0,00                      | 0,00       | 0,00               |
| 2) imprese collegate                                | 0,00             | 0,00                 | 0,00                            | 0,00         | 0,00                      | 0,00       | 0,00               |
| 3) Altri (aziende speciali, Consorzio, istituzioni) | 0,00             | 0,00                 | 0,00                            | 0,00         | 0,00                      | 0,00       | 0,00               |
| VII) Altri debiti                                   | 0,00             | 2.753.190,15         | 6.367.141,12                    | 2.827.859,72 | 196,37                    | 79.432,86  | 6.213.255,06       |
| Totale Debiti                                       | 0,00             | 2.753.190,15         | 6.367.141,12                    | 2.827.859,72 | 196,37                    | 79.432,86  | 6.213.255,06       |
| F) RATEI E RISCONTI                                 | 0,00             | 0,00                 | 0,00                            | 0,00         | 0,00                      | 0,00       | 0,00               |
| G) Ratei Passivi                                    | 0,00             | 0,00                 | 0,00                            | 0,00         | 0,00                      | 0,00       | 0,00               |
| H) Debiti passivi                                   | 0,00             | 0,00                 | 0,00                            | 0,00         | 0,00                      | 0,00       | 0,00               |
| Totale Ratei e Risconti                             | 0,00             | 0,00                 | 0,00                            | 0,00         | 0,00                      | 0,00       | 0,00               |
| TOTALE DEL PASSIVO (A+B+C+D)                        | 0,00             | 6.915.092,62         | 8.263.880,73                    | 4.595.282,91 | 357.350,85                | 289.607,55 | 10.651.403,76      |
| II) IMPEGNI OPERE DA REALIZZARE                     | 0,00             | 2.333.460,75         | 1.221.824,63                    | 1.178.338,00 | 0,00                      | 186.805,15 | 2.190.142,23       |
| E) CONFERIMENTI IN AZIENDE SPECIALI                 | 0,00             | 0,00                 | 0,00                            | 0,00         | 0,00                      | 0,00       | 0,00               |
| G) RATEI DI TERZI                                   | 0,00             | 0,00                 | 0,00                            | 0,00         | 0,00                      | 0,00       | 0,00               |
| Totale Conti d'Ordine                               | 0,00             | 2.333.460,75         | 1.221.824,63                    | 1.178.338,00 | 0,00                      | 186.805,15 | 2.190.142,23       |

VIRGATO, li 31/12/2015

Il Segretario

Il Responsabile del Servizio Finanziario

Il Legale Rappresentante dell'Ente



CONTO DEL PATRIMONIO ANNO 2015 (ATTIVO)

| DESCRIZIONE  | IMPORTI PARZIALI | CONSISTENZA INIZIALE | VARIAZIONI DA CONTO FINANZIARIO |             | VARIAZIONI DA ALTRE CAUSE |             | CONSISTENZA FINALE  |
|--|------------------|----------------------|---------------------------------|-------------|---------------------------|-------------|---------------------|
|  |                  |                      | +                               | -           | +                         | -           |                     |
| <b>A IMMOBILIZZAZIONI</b>                            |                  |                      |                                 |             |                           |             |                     |
| 1 IMMOBILIZZAZIONI IMMATERIALI                       |                  |                      |                                 |             |                           |             |                     |
| 1.1 Beni immateriali capitalizzati                   | 0,00             | 0,00                 | 0,00                            | 0,00        | 0,00                      | 0,00        | 0,00                |
| 1.2 Altri fondi di ammortamento in detrazione        | 0,00             | 0,00                 | 0,00                            | 0,00        | 0,00                      | 0,00        | 0,00                |
| <b>Totale</b>  | <b>0,00</b>      | <b>0,00</b>          | <b>0,00</b>                     | <b>0,00</b> | <b>0,00</b>               | <b>0,00</b> | <b>0,00</b>         |
| <b>B IMMOBILIZZAZIONI MATERIALI</b>                  |                  |                      |                                 |             |                           |             |                     |
| 1 Beni Demaniali                                     | 0,00             | 0,00                 | 0,00                            | 0,00        | 0,00                      | 0,00        | 0,00                |
| 1.1 Passivo fondo di ammortamento in detrazione      | 0,00             | 0,00                 | 0,00                            | 0,00        | 0,00                      | 0,00        | 0,00                |
| 2 Terreni (patrimonio indisponibile)                 | 0,00             | 30.884,25            | 0,00                            | 0,00        | 0,00                      | 0,00        | 30.884,25           |
| 3 Terreni (patrimonio disponibile)                   | 0,00             | 1.964.494,16         | 200.613,50                      | 0,00        | 65.888,55                 | 0,00        | 2.099.219,11        |
| 4 Fabbricati (patrimonio indisponibile)              | 0,00             | -51.404,19           | 0,00                            | 0,00        | 63.888,55                 | 0,00        | 197.372,74          |
| 4.1 Passivo fondo di ammortamento in detrazione      | 0,00             | 17.880,31            | 0,00                            | 0,00        | 0,00                      | 0,00        | 17.270,75           |
| 4.2 Fabbricati (patrimonio disponibile)              | 0,00             | 2.484,24             | 0,00                            | 0,00        | 699,56                    | 0,00        | 3.043,80            |
| 5 Macchinari, attrezzature e impianti                | 0,00             | 15.551,69            | 0,00                            | 0,00        | 0,00                      | 0,00        | 9.676,01            |
| 5.1 Passivo fondo di ammortamento in detrazione      | 0,00             | 23.619,33            | 0,00                            | 0,00        | 5.875,68                  | 0,00        | 29.193,24           |
| 5.2 Attrezzature e sistemi informatici               | 0,00             | 10.072,88            | 28.919,18                       | 0,00        | 0,00                      | 0,00        | 9.640,66            |
| 6 Altri beni, fondo di ammortamento in detrazione    | 0,00             | 24.034,84            | 0,00                            | 0,00        | 0,00                      | 0,00        | 2.250,00            |
| 6.1 Attrezzature e sistemi informatici               | 0,00             | 6.150,00             | 0,00                            | 0,00        | 0,00                      | 0,00        | 4.500,00            |
| 6.2 Altri beni, fondo di ammortamento in detrazione  | 0,00             | 15.734,04            | 0,00                            | 0,00        | 0,00                      | 0,00        | 30.230,00           |
| 7 A. Motori e motomezzi                              | 0,00             | 36.391,79            | 0,00                            | 0,00        | 0,00                      | 0,00        | 13.734,04           |
| 7.1 Passivo fondo di ammortamento in detrazione      | 0,00             | 32.278,73            | 0,00                            | 0,00        | 0,00                      | 0,00        | 13.734,04           |
| 7.2 Altri beni, fondo di ammortamento in detrazione  | 0,00             | 0,00                 | 0,00                            | 0,00        | 0,00                      | 0,00        | 0,00                |
| 8 Altri beni, fondo di ammortamento in detrazione    | 0,00             | 0,00                 | 0,00                            | 0,00        | 0,00                      | 0,00        | 0,00                |
| 8.1 Passivo fondo di ammortamento in detrazione      | 0,00             | 0,00                 | 0,00                            | 0,00        | 0,00                      | 0,00        | 0,00                |
| 8.2 Altri beni, fondo di ammortamento in detrazione  | 0,00             | 0,00                 | 0,00                            | 0,00        | 0,00                      | 0,00        | 0,00                |
| 9 Altri beni, fondo di ammortamento in detrazione    | 0,00             | 0,00                 | 0,00                            | 0,00        | 0,00                      | 0,00        | 0,00                |
| 9.1 Passivo fondo di ammortamento in detrazione      | 0,00             | 0,00                 | 0,00                            | 0,00        | 0,00                      | 0,00        | 0,00                |
| 9.2 Altri beni, fondo di ammortamento in detrazione  | 0,00             | 0,00                 | 0,00                            | 0,00        | 0,00                      | 0,00        | 0,00                |
| 10 Altri beni, fondo di ammortamento in detrazione   | 0,00             | 0,00                 | 0,00                            | 0,00        | 0,00                      | 0,00        | 0,00                |
| 10.1 Passivo fondo di ammortamento in detrazione     | 0,00             | 0,00                 | 0,00                            | 0,00        | 0,00                      | 0,00        | 0,00                |
| 10.2 Altri beni, fondo di ammortamento in detrazione | 0,00             | 0,00                 | 0,00                            | 0,00        | 0,00                      | 0,00        | 0,00                |
| 11 Università di beni (patrimonio disponibile)       | 0,00             | 0,00                 | 0,00                            | 0,00        | 0,00                      | 0,00        | 0,00                |
| 12 Università di beni (patrimonio indisponibile)     | 0,00             | 0,00                 | 0,00                            | 0,00        | 0,00                      | 0,00        | 0,00                |
| 13 Altri beni, fondo di ammortamento in detrazione   | 0,00             | 0,00                 | 0,00                            | 0,00        | 0,00                      | 0,00        | 0,00                |
| 14 Altri beni, fondo di ammortamento in detrazione   | 0,00             | 0,00                 | 0,00                            | 0,00        | 0,00                      | 0,00        | 0,00                |
| 15 Immobili in corso                                 | 0,00             | 2.082.025,08         | 229.532,68                      | 0,00        | 100.248,49                | 0,00        | 2.211.309,27        |
| <b>Totale</b>  | <b>0,00</b>      | <b>2.082.025,08</b>  | <b>229.532,68</b>               | <b>0,00</b> | <b>100.248,49</b>         | <b>0,00</b> | <b>2.211.309,27</b> |
| <b>C IMMOBILIZZAZIONI FINANZIARIE</b>                |                  |                      |                                 |             |                           |             |                     |
| 1 Partecipazioni in:                                 |                  |                      |                                 |             |                           |             |                     |
| 1.1 Partecipazioni in:                               |                  |                      |                                 |             |                           |             |                     |
| 1.1.1 Imprese controllate                            |                  |                      |                                 |             |                           |             |                     |
| 1.1.2 Imprese collegate                              |                  |                      |                                 |             |                           |             |                     |
| 1.1.3 Imprese  |                  |                      |                                 |             |                           |             |                     |
| 1.1.4 Crediti verso:                                 |                  |                      |                                 |             |                           |             |                     |
| 1.1.4.1 Imprese controllate                          |                  |                      |                                 |             |                           |             |                     |
| 1.1.4.2 Imprese collegate                            |                  |                      |                                 |             |                           |             |                     |
| 1.1.4.3 Imprese                                      |                  |                      |                                 |             |                           |             |                     |
| 1.1.4.4 Crediti verso:                               |                  |                      |                                 |             |                           |             |                     |
| 1.1.4.4.1 Imprese collegate                          |                  |                      |                                 |             |                           |             |                     |
| 1.1.4.4.2 Imprese                                    |                  |                      |                                 |             |                           |             |                     |
| 1.1.4.4.3 Altre imprese                              |                  |                      |                                 |             |                           |             |                     |
| 1.1.4.4.4 Altri investimenti a medio e lungo termine |                  |                      |                                 |             |                           |             |                     |



## CONTO DEL PATRIMONIO ANNO 2015 (ATTIVO)

| DESCRIZIONE                         | IMPORTI<br>PARZIALI | CONSISTENZA<br>INIZIALE | VARIAZIONI DA CONTO FINANZIARIO | VARIAZIONI DA ALTRE CAUSE | CONSISTENZA<br>FINALE |
|-------------------------------------|---------------------|-------------------------|---------------------------------|---------------------------|-----------------------|
| Impieghi attivi                     | 0,00                | 846,06                  | 0,00                            | 0,00                      | 846,06                |
| Totale Ratei e Risconti             | 0,00                | 846,06                  | 0,00                            | 0,00                      | 846,06                |
| TOTALE DELL'ATTIVO (A+B+C)          | 0,00                | 6.915.092,62            | 15.097.227,50                   | 27.641,15                 | 10.651.403,74         |
| DONAZIONI DA REALIZZARE             | 0,00                | 2.333.460,75            | 1.221.824,63                    | 0,00                      | 2.190.142,23          |
| FONDI CONFERITI IN AZIENDE SPECIALI | 0,00                | 0,00                    | 0,00                            | 0,00                      | 0,00                  |
| FONDI DI TERZI                      | 0,00                | 0,00                    | 0,00                            | 0,00                      | 0,00                  |
| Totale Contii d'Ordine              | 0,00                | 2.333.460,75            | 1.221.824,63                    | 0,00                      | 2.190.142,23          |

**UNIONE DEI COMUNI APPENNINO**

VERGATO  
PIAZZA DELLA PACE, 4  
91362080375  
03346851201

**PROSPETTO DI CONCILIAZIONE  
ANNO 2015**



UNIONE DEI COMUNI APPENNINO BOLOGNESE

PROSPETTO DI CONCILIAZIONE (ENTRATE) - 2015

| Titolo   | Descrizione   | Accertamenti Finanziari di Competenza | RISCONTI PASSIVI |             | RATEI ATTIVI |             | Altre rettifiche del risultato finanziario | AI Conto Economico |                     | AI Conto del Patrimonio |             | NOTE |                     |
|--|---|---------------------------------------|------------------|-------------|--------------|-------------|--|--------------------|---------------------|-------------------------|-------------|------|---------------------|
|  |   |                                       | iniziali (+)     | Finali (-)  | iniziali (+) | Finali (-)  |  | Rif.C.E.           | Rif.C.P.            | ATTIVO                  | PASSIVO     |      |                     |
|  |   |                                       |                  |             |              |             |  |                    |                     | Rif.C.P.                |             |      |                     |
| <b>TITOLO I - ENTRATE TRIBUTARIE</b>               |   |                                       |                  |             |              |             |  |                    |                     |                         |             |      |                     |
| 1  | Imposte ( tit. I - cat. 1 )   | 0,00                                  | 0,00             | 0,00        | 0,00         | 0,00        | 0,00                                       | AI_1               | 0,00                | CI                      | 0,00        | DII  | 0,00                |
| 2  | Tasse ( tit. I - cat. 2 )   | 0,00                                  | 0,00             | 0,00        | 0,00         | 0,00        | 0,00                                       | AI_2               | 0,00                | CI                      | 0,00        | DII  | 0,00                |
| 3  | Tributi speciali ( tit. I - cat. 3 )  | 0,00                                  | 0,00             | 0,00        | 0,00         | 0,00        | 0,00                                       | AI_3               | 0,00                | CI                      | 0,00        | DII  | 0,00                |
|  | <b>Totale Entrate tributarie</b>  | <b>0,00</b>                           | <b>0,00</b>      | <b>0,00</b> | <b>0,00</b>  | <b>0,00</b> | <b>0,00</b>                                |                    | <b>0,00</b>         |                         | <b>0,00</b> |      | <b>0,00</b>         |
| <b>TITOLO II - ENTRATE DA TRASFERIMENTI</b>        |   |                                       |                  |             |              |             |  |                    |                     |                         |             |      |                     |
| 1  | da Stato ( tit. II - cat. 1 )   | 10.887,21                             | 0,00             | 0,00        | 0,00         | 0,00        | 0,00                                       | A2_1               | 10.887,21           | CI                      | 0,00        | DII  | 0,00                |
| 2  | da Regione ( tit. II - cat. 2 )   | 1.881.828,22                          | 0,00             | 0,00        | 0,00         | 0,00        | 0,00                                       | A2_2               | 1.881.828,22        | CI                      | 0,00        | DII  | 0,00                |
| 3  | da Regione per funzioni delegate ( tit. II - cat. 3 )   | 124.955,00                            | 0,00             | 0,00        | 0,00         | 0,00        | 0,00                                       | A2_3               | 124.955,00          | CI                      | 0,00        | DII  | 0,00                |
| 4  | da org. comunitari e internazionali ( tit. II - cat. 4 )  | 0,00                                  | 0,00             | 0,00        | 0,00         | 0,00        | 0,00                                       | A2_4               | 0,00                | CI                      | 0,00        | DII  | 0,00                |
| 5  | da altri enti settore pubblico ( tit. II - cat. 5 )   | 4.297.562,05                          | 0,00             | 0,00        | 0,00         | 0,00        | 0,00                                       | A2_5               | 4.297.562,05        | CI                      | 0,00        | DII  | 0,00                |
|  | <b>Totale Entrate da trasferimenti</b>  | <b>6.315.232,48</b>                   | <b>0,00</b>      | <b>0,00</b> | <b>0,00</b>  | <b>0,00</b> | <b>0,00</b>                                |                    | <b>6.315.232,48</b> |                         | <b>0,00</b> |      | <b>0,00</b>         |
| <b>TITOLO III - ENTRATE EXTRA TRIBUTARIE</b>       |   |                                       |                  |             |              |             |  |                    |                     |                         |             |      |                     |
| 1  | Proventi servizi pubblici ( tit. III - cat. 1 )   | 783.590,38                            | 0,00             | 0,00        | 0,00         | 0,00        | 0,00                                       | A3                 | 783.590,38          | CI                      | 0,00        | DII  | 0,00                |
| 2  | Proventi gestione patrimoniale ( tit. III - cat. 2 )  | 23.522,00                             | 0,00             | 0,00        | 0,00         | 0,00        | 0,00                                       | A4                 | 23.522,00           | CI                      | 0,00        | DII  | 0,00                |
| 3  | Proventi finanziari ( tit. III - cat. 3 )   | 0,00                                  | 0,00             | 0,00        | 0,00         | 0,00        | 0,00                                       |                    | 0,00                | CI                      | 0,00        | DII  | 0,00                |
|  | - Interessi su depositi crediti ecc.  | 0,00                                  | 0,00             | 0,00        | 0,00         | 0,00        | 0,00                                       | D20                | 0,00                | CI                      | 0,00        | DIF  | 0,00                |
|  | - Interessi su capitale conferito ad aziende speciali e partecipate   | 0,00                                  | 0,00             | 0,00        | 0,00         | 0,00        | 0,00                                       | C18                | 0,00                | CI                      | 0,00        | DII  | 0,00                |
|  | Proventi per utili da aziende speciali e partecipate, dividendi di società ( tit. III - cat. 4 )              | 0,00                                  | 0,00             | 0,00        | 0,00         | 0,00        | 0,00                                       | C17                | 0,00                | CI                      | 0,00        | DII  | 0,00                |
| 5  | Proventi diversi ( tit. III - cat. 5 )  | 90.523,79                             | 0,00             | 0,00        | 0,00         | 0,00        | 0,00                                       | A5                 | 90.523,79           | CI                      | 0,00        | DII  | 0,00                |
|  | <b>Totale Entrate extra tributarie</b>  | <b>897.636,17</b>                     | <b>0,00</b>      | <b>0,00</b> | <b>0,00</b>  | <b>0,00</b> | <b>0,00</b>                                |                    | <b>897.636,17</b>   |                         | <b>0,00</b> |      | <b>0,00</b>         |
|  | <b>TOTALE ENTRATE CORRENTI</b>  | <b>7.212.868,65</b>                   | <b>0,00</b>      | <b>0,00</b> | <b>0,00</b>  | <b>0,00</b> | <b>0,00</b>                                |                    | <b>7.212.868,65</b> |                         | <b>0,00</b> |      | <b>0,00</b>         |
| <b>TITOLO IV - ENTRATE PER ALIENAZIONE DI BENI</b> |   |                                       |                  |             |              |             |  |                    |                     |                         |             |      |                     |
| 1  | Alienazione di beni patrimoniali ( tit. IV - cat. 1 )   | 0,00                                  |                  |             |              |             |  | E24                | 0,00                | AII                     | 0,00        |      | 0,00                |
|  |   | 0,00                                  |                  |             |              |             |  | E26                | 0,00                | AH                      | 0,00        |      | 0,00                |
| 2  | Trasferimenti di capitale dallo stato ( tit. IV - cat. 2 )  | 0,00                                  |                  |             |              |             |  |                    | 0,00                |                         | 0,00        | BI   | 0,00                |
| 3  | Trasferimenti di capitale da regione ( tit. IV - cat. 3 )   | 528.760,75                            |                  |             |              |             |  |                    | 0,00                |                         | 0,00        | BI   | 528.760,75          |
| 4  | Trasferimenti di capitale da altri enti del settore pubblico ( tit. IV - cat. 4 )                             | 1.247.948,86                          |                  |             |              |             |  |                    | 0,00                |                         | 0,00        | BI   | 1.247.948,86        |
| 5  | Trasferimenti di capitale da altri soggetti ( tit. IV - cat. 5 )  | 120.000,00                            |                  |             |              |             |  | A6                 | 0,00                |                         | 0,00        | B    | 120.000,00          |
|  | <b>Totale Trasferimenti di capitale</b>   | <b>1.896.709,61</b>                   |                  |             |              |             |  |                    | <b>0,00</b>         |                         | <b>0,00</b> |      | <b>1.896.709,61</b> |
| 6  | Riscossione di crediti ( tit. IV - cat. 6 )   | 0,00                                  |                  |             |              |             |  |                    | 0,00                |                         | 0,00        |      | 0,00                |
|  | <b>Totale Entrate per alienazione di beni patrimoniali, trasferimento di capitali, riscossione di crediti</b> | <b>1.896.709,61</b>                   |                  |             |              |             |  |                    | <b>0,00</b>         |                         | <b>0,00</b> |      | <b>1.896.709,61</b> |

PROSPETTO DI CONCILIAZIONE (ENTRATE) - 2015

|   | Accertamenti Finanziari di Competenza | RISCONTI PASSIVI |             | RATBI/ATTIVI |             | Altre rettifiche del risultato finanziario | Al Conto Economico |                     | Al Conto del Patrimonio |                     |         | NOTE                |      |  |
|---|---------------------------------------|------------------|-------------|--------------|-------------|--|--------------------|---------------------|-------------------------|---------------------|---------|---------------------|------|--|
|   |                                       | Iniziali (+)     | Finali (-)  | Iniziali (+) | Finali (-)  |  | RIF/CE             | RIF/CP              | ATTIVO                  | RIF/CP              | PASSIVO |                     |      |  |
|   |                                       |                  |             |              |             |  |                    |                     |                         |                     |         |                     |      |  |
| <b>TITOLO V - ENTRATE DA ACCENSIONE DI PRESTITI</b>                                 |                                       |                  |             |              |             |  |                    |                     |                         |                     |         |                     |      |  |
| 1) Anticipazione di cassa ( tit. V - cat. 1 )                                       | 2.382.695,63                          |                  |             |              |             |  | 0,00               |                     |                         | 0,00                | CIV     | 2.382.695,63        |      |  |
| 2) Finanziamenti a breve termine ( tit. V - cat. 2 )                                | 0,00                                  |                  |             |              |             |  | 0,00               |                     |                         | 0,00                | CIU     | 0,00                |      |  |
| 3) Assunzioni di mutui e prestiti ( tit. V - cat. 3 )                               | 0,00                                  |                  |             |              |             |  | 0,00               |                     |                         | 0,00                | CIZ     | 0,00                |      |  |
| 4) Emissione prestiti obbligazionari ( tit. V - cat. 4 )                            | 0,00                                  |                  |             |              |             |  | 0,00               |                     |                         | 0,00                | CEB     | 0,00                |      |  |
| <b>Totale Entrate da accensione di prestiti</b>                                     | <b>2.382.695,63</b>                   |                  |             |              |             |  | <b>0,00</b>        |                     |                         | <b>0,00</b>         |         | <b>2.382.695,63</b> |      |  |
| <b>TITOLO VI - SERVIZI PER CONTO TERZI</b>  |                                       |                  |             |              |             |  |                    |                     |                         |                     |         |                     |      |  |
|   | 1.036.940,43                          | 0,00             | 0,00        | 0,00         | 0,00        | 0,00                                       | 0,00               |                     | 0,00                    | 0,00                | BIF/40  | 27.143,18           | 0,00 |  |
| <b>TOTALE GENERALE DELL'ENTRATA</b>   | <b>12.529.214,32</b>                  | <b>0,00</b>      | <b>0,00</b> | <b>0,00</b>  | <b>0,00</b> | <b>0,00</b>                                | <b>0,00</b>        | <b>7.312.868,65</b> | <b>27.143,18</b>        | <b>42.78.465,24</b> |         |                     |      |  |
| - Insussistenza del passivo   |                                       |                  |             |              |             |  |                    |                     |                         | 79.432,86           |         | 0,00                | 0,00 |  |
| - Scappatezze attive  |                                       |                  |             |              |             |  |                    |                     |                         | 34.699,38           |         | 0,00                | 0,00 |  |
| - Incrementi di immobilizzazione interni per lavori interni ( costi capitalizzati ) |                                       |                  |             |              |             |  |                    |                     |                         | 0,00                | AU      | 0,00                | 0,00 |  |
| - Variazioni nelle rimanenze di prodotti in corso di lavorazione                    |                                       |                  |             |              |             |  |                    |                     |                         | 0,00                | BI      | 0,00                | 0,00 |  |

NOTE:

- (1) - tra le rettifiche del risultato finanziario va considerata l' I.V.A. a debito, compresa negli accertamenti finanziari del titolo "Entrate Extratributarie", per attività in regime d'impresa, l'ammontare dell' I.V.A. per fatture da emettere va riportato nel passivo del conto del Patrimonio alla voce "Debiti per I.V.A." ( C. II ), costituendo un debito verso l'erario a fronte del credito accertato al lordo d' I.V.A.;
- (2) - quando viene realizzata una plusvalenza ( ad esempio un provento da alienazione maggiore del valore netto risultante dal conto del Patrimonio ), il valore relativo è portato in aumento nel conto economico ( E.24 ), quando viene realizzata una minusvalenza il valore relativo è portato in diminuzione nel conto economico ( E.26 );
- (3) - quando viene alienato un bene il valore risultante dal conto del Patrimonio va indicato in detrazione;
- (4) - va indicato il totale dei trasferimenti di capitali da Stato, regioni, province, comuni, aziende speciali, partecipate ed altre;
- (5) - proventi accertati per concessioni di edificare per la quota finalizzata a spese correnti;
- (6) - va indicata la somma rimasta da riscuotere da terzi in conto competenza finanziaria;
- (7) - trattasi di minori debiti (minori residui passivi del conto del bilancio);
- (8) - trattasi di maggiori crediti (maggiori residui attivi del conto del bilancio);
- (9) - i costi capitalizzati sono costituiti da quella parte di costi ( sostenuti tra le spese "correnti" nel titolo I ), per la produzione, in economia, di valori da porre, dal punto di vista economico, a carico di più esercizi, esempi di costi capitalizzati sono costituiti da manutenzioni straordinarie effettuate da personale dell'ente, dalla produzione diretta di software applicativo; a fine esercizio è necessario rilevare queste entità, contabilizzarle nell'attivo patrimoniale, con il sistema dell'ammortamento i costi stessi saranno imputati agli esercizi in cui le utilità prodotte verranno realizzate.

CONTO DEL PATRIMONIO ANNO 2015 ( PASSIVO )

| DESCRIZIONE  | IMPORTI PARZIALI | CONSISTENZA INIZIALE | VARIAZIONI DA CONTO FINANZIARIO | VARIAZIONI DA ALTRE CAUSE | CONSISTENZA FINALE   |
|--|------------------|----------------------|---------------------------------|---------------------------|----------------------|
| A) PATRIMONIO NETTO                                  | 0,00             | 0,00                 | 0,00                            | 0,00                      | 0,00                 |
| I) Netto patrimoniale                                | 0,00             | 1.911.927,06         | 0,00                            | 357.154,48                | 2.268.885,17         |
| II) Netto da beni demaniali                          | 0,00             | 0,00                 | 0,00                            | 0,00                      | 0,00                 |
| <b>Totale Patrimonio Netto</b>                       | <b>0,00</b>      | <b>1.911.927,06</b>  | <b>0,00</b>                     | <b>357.154,48</b>         | <b>2.268.885,17</b>  |
| B) CONFERIMENTI                                      | 0,00             | 0,00                 | 0,00                            | 0,00                      | 0,00                 |
| I) Conferimenti da trasferimenti in capitale         | 0,00             | 2.249.975,41         | 1.767.423,19                    | 209.978,32                | 2.169.283,51         |
| II) Conferimento da concessioni di edificare         | 0,00             | 0,00                 | 0,00                            | 0,00                      | 0,00                 |
| <b>Totale Conferimenti</b>                           | <b>0,00</b>      | <b>2.249.975,41</b>  | <b>1.767.423,19</b>             | <b>209.978,32</b>         | <b>2.169.283,51</b>  |
| C) DEBITI  | 0,00             | 0,00                 | 0,00                            | 0,00                      | 0,00                 |
| I) Debiti di finanziamento                           | 0,00             | 0,00                 | 0,00                            | 0,00                      | 0,00                 |
| I per finanziamenti a breve termine                  | 0,00             | 0,00                 | 0,00                            | 0,00                      | 0,00                 |
| II per mutui e prestiti                              | 0,00             | 1.139.804,13         | 0,00                            | 50.606,37                 | 1.089.197,76         |
| III per crediti obbligazionari                       | 0,00             | 0,00                 | 0,00                            | 0,00                      | 0,00                 |
| IV per debiti pluriennali                            | 0,00             | 0,00                 | 0,00                            | 0,00                      | 0,00                 |
| II) Debiti di funzionamento                          | 0,00             | 1.589.539,20         | 3.833.754,72                    | 196,37                    | 4.967.285,86         |
| I) Debiti per IVA                                    | 0,00             | 0,00                 | 0,00                            | 0,00                      | 0,00                 |
| II) Debiti per anticipazioni di Cassa                | 0,00             | 0,00                 | 2.382.695,63                    | 0,00                      | 0,00                 |
| III) Debiti per somme anticipate da terzi            | 0,00             | 23.846,82            | 150.690,77                      | 8.655,20                  | 156.751,44           |
| IV) Debiti verso:                                    | 0,00             | 0,00                 | 0,00                            | 0,00                      | 0,00                 |
| I) imprese controllate                               | 0,00             | 0,00                 | 0,00                            | 0,00                      | 0,00                 |
| II) imprese collegate                                | 0,00             | 0,00                 | 0,00                            | 0,00                      | 0,00                 |
| III) Altre (aziende speciali, Consorzi, Istituzioni) | 0,00             | 0,00                 | 0,00                            | 0,00                      | 0,00                 |
| IV) Altri debiti                                     | 0,00             | 0,00                 | 0,00                            | 0,00                      | 0,00                 |
| <b>Totale Debiti</b>                                 | <b>0,00</b>      | <b>2.753.190,15</b>  | <b>6.367.141,12</b>             | <b>196,37</b>             | <b>6.213.235,06</b>  |
| DEBITI E RISCONTI                                    | 0,00             | 0,00                 | 0,00                            | 0,00                      | 0,00                 |
| I) Debiti Passivi                                    | 0,00             | 0,00                 | 0,00                            | 0,00                      | 0,00                 |
| II) Risconti passivi                                 | 0,00             | 0,00                 | 0,00                            | 0,00                      | 0,00                 |
| <b>Totale Ratei e Risconti</b>                       | <b>0,00</b>      | <b>0,00</b>          | <b>0,00</b>                     | <b>0,00</b>               | <b>0,00</b>          |
| <b>TOTALE DEL PASSIVO (A+B+C+D)</b>                  | <b>0,00</b>      | <b>6.915.092,62</b>  | <b>8.263.850,73</b>             | <b>357.350,85</b>         | <b>10.651.403,74</b> |
| IMPEGNI OPERE DA REALIZZARE                          | 0,00             | 2.333.460,75         | 1.178.338,00                    | 186.805,15                | 2.190.142,23         |
| F) CONFERIMENTI IN AZIENDE SPECIALI                  | 0,00             | 0,00                 | 0,00                            | 0,00                      | 0,00                 |
| G) BENI DI TERZI                                     | 0,00             | 0,00                 | 0,00                            | 0,00                      | 0,00                 |
| <b>Totale Conti d'Ordine</b>                         | <b>0,00</b>      | <b>2.333.460,75</b>  | <b>1.178.338,00</b>             | <b>186.805,15</b>         | <b>2.190.142,23</b>  |

MERCATO, 11/31/12/2015



Il Segretario

Il Responsabile del Servizio Finanziario

Il Legale Rappresentante dell'Ente

**CERTIFICAZIONE DEI PARAMETRI OBIETTIVI PER COMUNI AI FINI  
DELL'ACCERTAMENTO DELLA CONDIZIONE DI ENTE STRUTTURALMENTE  
DEFICITARIO PER IL TRIENNIO 2016 - 2018**

CODICE ENTE

2080136070

UNIONE DEI COMUNI APPENNINO BOLOGNESE

PROVINCIA BO

Approvazione rendiconto dell' esercizio 2015 delibera n° del n° del

SI

1) Valore negativo del risultato contabile di gestione superiore in termini di valore assoluto al 5 per cento rispetto alle entrate correnti (a tali fini al risultato contabile si aggiunge l'avanzo di amministrazione utilizzato per le spese di investimento);

SI

2) Volume dei residui attivi di nuova formazione provenienti dalla gestione di competenza e relativi ai titoli I e III, con l'esclusione delle risorse a titolo di fondo sperimentale di riequilibrio di cui all'articolo 2 del decreto legislativo n. 23 del 2011 o di fondo di solidarietà di cui all'articolo 1, comma 380 della legge 24 dicembre 2013 n. 228, superiori al 42 per cento rispetto ai valori di accertamento delle entrate dei medesimi titoli I e III esclusi gli accertamenti delle predette risorse a titolo di fondo sperimentale di riequilibrio o di fondo di solidarietà;

SI

3) Ammontare dei residui attivi provenienti dalla gestione dei residui attivi e di cui al titolo I e al titolo III superiore al 65 per cento, ad esclusione eventuali residui da risorse a titolo di fondo sperimentale di riequilibrio di cui all'articolo 2 del decreto legislativo n. 23 o di fondo di solidarietà di cui all'articolo 1 comma 380 della legge 24 dicembre 2013 n. 228, rapportata agli accertamenti della gestione di competenza delle entrate dei medesimi titoli I e III ad esclusione degli accertamenti delle predette risorse a titolo di fondo sperimentale di riequilibrio o di fondo di solidarietà;

SI

4) Volume dei residui passivi complessivi provenienti dal titolo I superiore al 40 per cento degli impegni della medesima spesa corrente;

NO

5) Esistenza di procedimenti di esecuzione forzata superiore allo 0,5 per cento delle spese correnti anche se non hanno prodotto vincoli a seguito delle disposizioni di cui all'articolo 159 del tuoei;

SI

6) Volume complessivo delle spese di personale a vario titolo rapportato al volume complessivo delle entrate correnti desumibili dai titoli I, II e III superiore al 40 per cento per i comuni inferiori a 5.000 abitanti, superiore al 39 per cento per i comuni da 5.000 a 29.999 abitanti e superiore al 38 per cento per i comuni oltre i 29.999 abitanti; tale valore è calcolato al netto dei contributi regionali nonché di altri enti pubblici finalizzati a finanziare spese di personale per cui il valore di tali contributi va detratto sia al numeratore che al denominatore del parametro;

SI

7) Consistenza dei debiti di finanziamento non assistiti da contribuzioni superiore al 150 per cento rispetto alle entrate correnti per gli enti che presentano un risultato contabile di gestione positivo e superiore al 120 per cento per gli enti che presentano un risultato contabile di gestione negativo, fermo restando il rispetto del limite di indebitamento di cui all'articolo 204 del tuoei con le modifiche di cui di cui all'art. 8, comma 1 della legge 12 novembre 2011, n. 183, a decorrere dall'1 gennaio 2012;

SI

8) Consistenza dei debiti fuori bilancio riconosciuti nel corso dell'esercizio superiore all'1 per cento rispetto ai valori di accertamento delle entrate correnti, fermo restando che l'indice si considera negativo ove tale soglia venga superata in tutti gli ultimi tre esercizi finanziari;

SI

9) Eventuale esistenza al 31 dicembre di anticipazioni di tesoreria non rimborsate superiori al 5 per cento rispetto alle entrate correnti;

SI

10) Ripiano squilibri in sede di provvedimento di salvaguardia di cui all'art. 193 del tuoei con misure di alienazione di beni patrimoniali e/o avanzo di amministrazione superiore al 5% dei valori della spesa corrente, fermo restando quanto previsto dall'articolo 1, commi 443 e 444 della legge 24 dicembre 2012 n. 228 a decorrere dall'1 gennaio 2013; ove sussistano i presupposti di legge per finanziare il riequilibrio in più esercizi finanziari, viene considerato al numeratore del parametro l'intero importo finanziato con misure di alienazione di beni patrimoniali, oltre che di avanzo di amministrazione, anche se destinato a finanziare lo squilibrio nei successivi esercizi finanziari.

SI

Si attesta che i parametri su indicati sono stati determinati in base alle risultanze amministrativo-contabili dell'ente

VERGATO, li 31/12/2015

IL SEGRETARIO

IL RESPONSABILE DEL SERVIZIO

IL LEGALE RAPPRESENTANTE DELL'ENTE

**DELIBERAZIONE DEL CONSIGLIO  
DELL'UNIONE DEI COMUNI DELL'APPENNINO BOLOGNESE N° 12/2016**

**OGGETTO: APPROVAZIONE RENDICONTO DELLA GESTIONE 2015**

Letto, approvato e sottoscritto.

**IL PRESIDENTE**

Salvatore Argentieri

**Il Segretario Direttore**

Dott. Pieter J. Messino'

\*\*\*\*\*

*Documento prodotto in originale informatico e firmato digitalmente ai sensi dell'art. 20 del "Codice dell'amministrazione digitale" (D.Leg.vo 82/2005).*

*L'eventuale stampa del documento costituisce copia analogica sottoscritta con firma a mezzo stampa predisposta secondo l'articolo 3 del D.lgs 12 dicembre 1993, n. 39 e l'articolo 3bis, comma 4bis del Codice dell'amministrazione digitale.*