

UNIONE DEI COMUNI
DELL'APPENNINO BOLOGNESE

Comuni di:

Castel d'Aiano
Castel di Casio
Castiglione dei Pepoli
Gaggio Montano
Grizzana Morandi
Marzabotto
Monzuno
San Benedetto Val di Sambro
Vergato

COPIA

DELIBERAZIONE

Nr. 10

Data 16/03/2015

VERBALE DI DELIBERAZIONE DELLA GIUNTA DELL'UNIONE

OGGETTO: PRESENTAZIONE SCHEMA BILANCIO DI PREVISIONE 2015

L'anno duemilaquindici, questo giorno sedici del mese di marzo alle ore 13:00, convocata con le prescritte modalità, Solita sala delle Adunanze, si è riunita la Giunta.

All'appello nominale risultano presenti:

SINDACI	CARICA	PRESENTE	ASSENTE
Argentieri Salvatore	Assessore	P	
Brunetti Mauro	Assessore	P	
Fabbri Maurizio	Assessore	P	
Franchi Romano	Assessore	P	
Gnudi Massimo	Assessore	P	
Leoni Graziella	Assessore	P	
Mastacchi Marco	Assessore	P	
Santoni Alessandro	Assessore	P	
Tanari M. Elisabetta	Assessore	P	

Presenti n. 9

Assenti n. 0

Partecipa ed assiste il **Segretario Direttore** Dott. Pieter J. Messino'.

Essendo legale il numero degli intervenuti, il **Presidente**, Romano Franchi, assume la presidenza e dichiara aperta la seduta per la trattazione dell'oggetto sopra indicato.

LA GIUNTA DELL'UNIONE

Premesso che:

- con legge regionale 21 dicembre 2012, nr. 21 *“Misure per assicurare il governo territoriale delle funzioni amministrative secondo i principi di sussidiarietà, differenziazione ed adeguatezza”*, la Regione Emilia-Romagna ha approvato le misure per l'adeguamento delle funzioni amministrative sul territorio regionale ai principi di sussidiarietà, differenziazione ed adeguatezza, alla luce delle recenti disposizioni normative statali in materia di riordino territoriale e funzionale;
- con provvedimento di Giunta Regionale nr. 286 del 18 marzo 2013 la Regione Emilia-Romagna ha definito gli ambiti territoriali omogenei per area geografica per lo svolgimento in forma associata delle funzioni fondamentali da parte dei Comuni obbligati ai sensi dell'art. 14, commi 27 e 28, del dl nr. 78/2010, nonché per lo svolgimento delle funzioni e dei servizi nelle materie di cui all'articolo 117, commi 3° e 4° della Costituzione;
- in data 22 ottobre 2013 è stato sottoscritto l'Atto Costitutivo dell'Unione dei Comuni dell'Appennino Bolognese, composta dai Comuni di: Castel d'Aiano, Castel di Casio, Castiglione dei Pepoli, Gaggio Montano, Grizzana Morandi, Marzabotto, Monzuno, San Benedetto Val di Sambro e Vergato;
- con decreto del Presidente della Giunta Regionale 30 ottobre 2013, n. 211, in sostituzione del decreto del Presidente della Giunta regionale n. 76/2013, è stato approvato il decreto di estinzione della Comunità Montana dell'Appennino Bolognese per trasformazione in Unione dell'Appennino Bolognese, ai sensi dell'art. 32 comma 2 della L.R. n. 9/2013, con decorrenza 1° gennaio 2014;
- con decreto del del Presidente della Giunta Regionale 31 dicembre 244 è stato approvato il piano successorio della Comunità Montana dell'Appennino Bolognese, con il quale è disposta la successione a titolo universale da parte della Unione dei Comuni dell'Appennino Bolognese, che subentra all'estinta Comunità montana;

VISTI i seguenti articoli del Dlgs 267/2000:

- n. 151, comma 1, che stabilisce il 31 dicembre quale termine per l'approvazione del bilancio di previsione per l'anno successivo;
- n. 174, comma 1, che attribuisce all'organo esecutivo la predisposizione del bilancio annuale di previsione e dei suoi allegati;
- N. 170, che disciplina la *“Relazione previsionale e programmatica”* da allegare al bilancio di previsione;
- n. 171, che disciplina il *“Bilancio pluriennale”* da allegare al bilancio di previsione;
- n. 172, che elenca gli altri allegati al bilancio di previsione, tra i quali, il rendiconto del penultimo esercizio;

VISTO il D.Lgs. 126 del 10 agosto 2014 che ha modificato il D.Lgs. 118/2011, introducendo le nuove regole dell'armonizzazione contabile e stabilendo che dal 1 gennaio 2015 per gli Enti non sperimentatori, si applicherà una disciplina transitoria per gli schemi di bilancio definendo che i vecchi schemi di bilancio manterranno la funzione autorizzatoria, mentre da subito dovrà essere adottato il principio contabile applicato concernente la contabilità finanziaria;

VISTO il decreto in data 24/12/2014 che ha differito al 31/3/2015 il termine per la deliberazione del bilancio di previsione per l'anno 2015 da parte degli enti locali;

ESAMINATI i seguenti documenti di programmazione finanziaria e contabili, acquisiti agli atti dello scrivente Ente; al presente atto quale parti integranti e sostanziali:

1) schema di Bilancio di previsione per l'esercizio finanziario 2015 e relativi allegati, bilancio pluriennale 2015-2017;

CONSIDERATO che il sistema tariffario e le percentuali di copertura dei servizi a domanda individuale sono approvati con specifica e separata deliberazione adottata nella seduta odierna;

VISTO il vigente Regolamento di Contabilità in relazione alla predisposizione e di approvazione degli strumenti di programmazione finanziaria annuale e pluriennale;

Dato atto che la presente proposta di deliberazione è corredata dei previsti pareri in ordine alla regolarità tecnica, contabile e di conformità ai sensi dell'art. 49 del D. Lgs. 267/2000 e successive modificazioni;

Ritenuto pertanto di procedere in merito;

Con voti unanimi

DELIBERA

DI APPROVARE, per le motivazioni di cui in parte narrativa, lo schema preventivo dei documenti di programmazione finanziaria e contabili, depositati agli atti presso il Servizio Finanziario dello scrivente Ente, recante Bilancio di previsione per l'esercizio finanziario 2015 e relativi allegati;

DI DARE ATTO che:

- lo schema di bilancio come sopra approvato recepisce i singoli bilanci preventivi dei servizi associati (Servizio di gestione Associata del Personale; SUAP; Servizio Informatico Associato; Protezione Civile; Centrale Unica di Committenza), nonché i bilanci preventivi dei servizi che saranno assegnati alla costituenda Istituzione per i servizi sociali, educativi e culturali;
- che il sistema tariffario e le percentuali di copertura dei servizi a domanda individuale sono approvati con specifica e separata deliberazione adottata nella seduta odierna;

DI DICHIARARE, con voto favorevole unanime, espresso con separata votazione, la presente deliberazione immediatamente eseguibile, a causa dell'urgenza, ai sensi dell'art. 134 4° comma del T.U.E.L. n. 267/2000.

DELIBERA

1) Di approvare lo **schema di Bilancio per l'esercizio finanziario 2015** (allegato A1) che presenta le seguenti risultanze:

ENTRATA	OGGETTO		Prev. 2015
Titolo I	Entrate tributarie	€	74.195.400,00
Titolo II	Trasferimenti correnti	€	10.587.370,00
Titolo III	Entrate extratributarie	€	21.599.775,00
Titolo IV	Alienazioni, trasf. di capitali	€	28.099.030,00
Titolo V	Accensione di prestiti	€	115.940.000,00
Titolo VI	Servizi conto Terzi	€	25.500.000,00
Totale ENTRATA	€		275.921.575,00

PEG BILANCIO - PARTE ENTRATA ANNO 2015

Stampa per Capitolo

CAPITOLO / ARTICOLO		Accertamenti ult. eser. chiuso	Previsioni definitive anno in corso	PREVISIONI DI COMPETENZA			Note
Cod. e Num.	Denominazione			VARIAZIONI		SOMME RISULTANTI	
				Aumento	Diminuzione		
1 0 0.00.0000	AVANZO DI AMMINISTRAZIONE	0,00	14.659,04	0,00	-14.659,04	0,00	
1 1 0.00.0000	AVANZO DI AMMINISTRAZIONE VINCOLATO	0,00	0,00	0,00	0,00	0,00	
1 3 0.00.0000	AVANZO DI AMMINISTRAZIONE FINANZIAMENTO SPESE IN CONTO CAPITALE	0,00	178.639,60	0,00	-178.639,60	0,00	
TOTALE AVANZO DI AMMINISTRAZIONE		0,00	193.298,64	0,00	-193.298,64	0,00	
TITOLO	1	ENTRATE TRIBUTARIE					
CATEGORIA	1	Imposte					
110 1.01.0110		0,00	0,00	0,00	0,00	0,00	
TOTALE CATEGORIA		1	0,00	0,00	0,00	0,00	
CATEGORIA	2	Tasse					
120 1.02.0120		0,00	0,00	0,00	0,00	0,00	
TOTALE CATEGORIA		2	0,00	0,00	0,00	0,00	
CATEGORIA	3	Tributi speciali ed altre entrate tributarie proprie					
130 1.03.0130		0,00	0,00	0,00	0,00	0,00	
TOTALE CATEGORIA		3	0,00	0,00	0,00	0,00	
CATEGORIA	4						
140 1.04.0140		0,00	0,00	0,00	0,00	0,00	
TOTALE CATEGORIA		4	0,00	0,00	0,00	0,00	
CATEGORIA	5						
150 1.05.0150		0,00	0,00	0,00	0,00	0,00	

UNIONE DEI COMUNI APPENNINO BOLOGNESE

PEG BILANCIO - PARTE ENTRATA ANNO 2015

CAPITOLO / ARTICOLO		Accertamenti ult. eser. chiuso	Previsioni definitive anno in corso	PREVISIONI DI COMPETENZA			Note
Cod. e Num.	Denominazione			VARIAZIONI		SOMME RISULTANTI	
				Aumento	Diminuzione		
155 1.05.0155		0,00	0,00	0,00	0,00	0,00	
TOTALE CATEGORIA 5		0,00	0,00	0,00	0,00	0,00	
TOTALE TITOLO 1		0,00	0,00	0,00	0,00	0,00	

UNIONE DEI COMUNI APPENNINO BOLOGNESE

PEG BILANCIO - PARTE ENTRATA ANNO 2015

CAPITOLO / ARTICOLO		Accertamenti ult. eser. chiuso	Previsioni definitive anno in corso	PREVISIONI DI COMPETENZA			Note
Cod. e Num.	Denominazione			VARIAZIONI		SOMME RISULTANTI	
				Aumento	Diminuzione		
TITOLO	2	ENTRATE DERIVANTI DA CONTRIBUTI E TRASF. CORRENTI DELLO STATO, DELLA REGIONE E DI ALTRI ENTI PUBBLICI ANCHE IN RAPPORTO ALL'ESERCIZIO DI FUNZ. DELEG.					
CATEGORIA	1	Contributi e trasferimenti correnti dallo Stato					
110 2.01.0110	Contributi e trasferimenti correnti dello Stato	0,00	40.803,16	0,00	-39.185,95	1.617,21	
215 2.01.0215		0,00	0,00	0,00	0,00	0,00	
TOTALE CATEGORIA	1	0,00	40.803,16	0,00	-39.185,95	1.617,21	
CATEGORIA	2	Contributi e trasferimenti correnti dalla Regione					
0 2.02.0000		0,00	6.600,00	0,00	-6.600,00	0,00	
120 2.02.0120	Contributi e trasferimenti correnti dalla regione	0,00	1.643.306,83	735.863,08	-1.085.567,52	1.293.602,39	
220 2.02.0220		0,00	5.537,79	0,00	-5.537,79	0,00	
TOTALE CATEGORIA	2	0,00	1.655.444,62	735.863,08	-1.097.705,31	1.293.602,39	
CATEGORIA	3	Contributi e trasferimenti dalla Regione per funzioni delegate					
130 2.03.0130	Contributi e trasferimenti dalla regione per funzioni delegate	0,00	124.955,00	0,00	0,00	124.955,00	
232 2.03.0232		0,00	58,46	0,00	-58,46	0,00	
TOTALE CATEGORIA	3	0,00	125.013,46	0,00	-58,46	124.955,00	
CATEGORIA	4	Contributi e trasferimenti da parte di organismi comunitari e internazionali					
240 2.04.0240		0,00	0,00	0,00	0,00	0,00	
TOTALE CATEGORIA	4	0,00	0,00	0,00	0,00	0,00	
CATEGORIA	5	Contributi e trasferimenti correnti da altri enti del settore pubblico					
0 2.05.0000		0,00	31.776,33	0,00	-31.776,33	0,00	

UNIONE DEI COMUNI APPENNINO BOLOGNESE

PEG BILANCIO - PARTE ENTRATA ANNO 2015

CAPITOLO / ARTICOLO		Accertamenti ult. eser. chiuso	Previsioni definitive anno in corso	PREVISIONI DI COMPETENZA			Note
Cod. e Num.	Denominazione			VARIAZIONI		SOMME RISULTANTI	
				Aumento	Diminuzione		
150 2.05.0150	Contributi e trasferimenti correnti da province e città metropolitane	0,00	94.065,70	0,00	-87.065,70	7.000,00	
151 2.05.0151	Contributi e trasferimenti correnti da comuni e unione di comuni	0,00	1.206.303,47	539.493,64	-549.225,95	1.196.571,16	
155 2.05.0155	Contributi e trasferimenti correnti da altri Enti del settore pubblico	0,00	355.205,62	227.562,74	-245.600,80	337.167,56	
250 2.05.0250		0,00	16.558,93	0,00	-16.558,93	0,00	
TOTALE CATEGORIA 5		0,00	1.703.910,05	767.056,38	-930.227,71	1.540.738,72	
TOTALE TITOLO 2		0,00	3.525.171,29	1.502.919,46	-2.067.177,43	2.960.913,32	

UNIONE DEI COMUNI APPENNINO BOLOGNESE

PEG BILANCIO - PARTE ENTRATA ANNO 2015

CAPITOLO / ARTICOLO		Accertamenti ult. eser. chiuso	Previsioni definitive anno in corso	PREVISIONI DI COMPETENZA			Note
Cod. e Num.	Denominazione			VARIAZIONI		SOMME RISULTANTI	
				Aumento	Diminuzione		
TITOLO 3 ENTRATE EXTRATRIBUTARIE							
CATEGORIA 1 Proventi dei servizi pubblici							
200 3.01.0200	Proventi dei servizi relativi alla segreteria, personale e organizzazione	0,00	5.000,00	5.000,00	0,00	10.000,00	
202 3.01.0202	Proventi dei servizi relativi all'ufficio tecnico	0,00	122.068,00	0,00	-44.068,00	78.000,00	
209 3.01.0209	Proventi dei servizi relativi alla difesa del suolo ed assetto idrogeologico e forestazione	0,00	155.299,54	0,00	-155.299,54	0,00	
212 3.01.0212	Proventi dei servizi relativi ai servizi socio-assistenziali e sanitari	0,00	105.920,00	382.625,82	-23.920,00	464.625,82	
213 3.01.0213	Proventi dei servizi relativi all'agricoltura	0,00	1.000,00	0,00	0,00	1.000,00	
214 3.01.0214	Proventi dei servizi relativi all'industria, commercio e artigianato	0,00	4.620,00	0,00	0,00	4.620,00	
215 3.01.0215	Proventi dei servizi relativi a servizi diversi	0,00	200.000,00	20.000,00	0,00	220.000,00	
312 3.01.0312		0,00	0,00	0,00	0,00	0,00	
TOTALE CATEGORIA 1		0,00	593.907,54	407.625,82	-223.287,54	778.245,82	
CATEGORIA 2 Proventi dei beni dell'ente							
220 3.02.0220	Proventi dei beni dell'Ente	0,00	43.015,78	3.200,00	-23.015,78	23.200,00	
320 3.02.0320		0,00	0,00	0,00	0,00	0,00	
TOTALE CATEGORIA 2		0,00	43.015,78	3.200,00	-23.015,78	23.200,00	
CATEGORIA 3 Interessi su anticipazioni e crediti							
231 3.03.0231	Interessi da altri Enti del settore pubblico	0,00	1.000,00	0,00	0,00	1.000,00	

UNIONE DEI COMUNI APPENNINO BOLOGNESE

PEG BILANCIO - PARTE ENTRATA ANNO 2015

CAPITOLO / ARTICOLO		Accertamenti ult. eser. chiuso	Previsioni definitive anno in corso	PREVISIONI DI COMPETENZA			Note	
Cod. e Num.	Denominazione			VARIAZIONI		SOMME RISULTANTI		
				Aumento	Diminuzione			
330 3.03.0330		0,00	236.418,25	0,00	-236.418,25	0,00		
TOTALE CATEGORIA	3	0,00	237.418,25	0,00	-236.418,25	1.000,00		
CATEGORIA	4	Utili netti delle aziende speciali e partecipate, dividendi di societa'.						
340 3.04.0340		0,00	0,00	0,00	0,00	0,00		
341 3.04.0341		0,00	270.676,21	0,00	-270.676,21	0,00		
342 3.04.0342		0,00	0,00	0,00	0,00	0,00		
345 3.04.0345		0,00	0,00	0,00	0,00	0,00		
361 3.04.0361		0,00	0,00	0,00	0,00	0,00		
TOTALE CATEGORIA	4	0,00	270.676,21	0,00	-270.676,21	0,00		
CATEGORIA	5	Proventi diversi.						
250 3.05.0250	Proventi diversi	0,00	110.872,31	12.000,00	-72.872,31	50.000,00		
350 3.05.0350		0,00	0,00	0,00	0,00	0,00		
355 3.05.0355		0,00	0,00	0,00	0,00	0,00		
TOTALE CATEGORIA	5	0,00	110.872,31	12.000,00	-72.872,31	50.000,00		
TOTALE TITOLO	3	0,00	1.255.890,09	422.825,82	-826.270,09	852.445,82		

UNIONE DEI COMUNI APPENNINO BOLOGNESE

PEG BILANCIO - PARTE ENTRATA ANNO 2015

CAPITOLO / ARTICOLO		Accertamenti ult. eser. chiuso	Previsioni definitive anno in corso	PREVISIONI DI COMPETENZA			Note
Cod. e Num.	Denominazione			VARIAZIONI		SOMME RISULTANTI	
				Aumento	Diminuzione		
TITOLO	4	ENTRATE DERIVANTI DA ALIENAZIONI, DA TRASFERIMENTI DI CAPITALE E DA RISCOSSIONI DI CREDITI					
CATEGORIA	1	Alienazione di beni patrimoniali					
410 4.01.0410		0,00	0,00	0,00	0,00	0,00	
TOTALE CATEGORIA	1	0,00	0,00	0,00	0,00	0,00	
CATEGORIA	3	Trasferimenti di capitale dalla Regione					
330 4.03.0330	Trasferimenti di capitale dalla Regione	0,00	1.549.122,30	0,00	-1.549.122,30	0,00	
430 4.03.0430		0,00	0,00	0,00	0,00	0,00	
TOTALE CATEGORIA	3	0,00	1.549.122,30	0,00	-1.549.122,30	0,00	
CATEGORIA	4	Trasferimenti di capitale da altri enti del settore pubblico					
341 4.04.0341	Trasferimenti da Comuni e da unioni di comuni	0,00	77.994,00	140.000,00	-77.994,00	140.000,00	
345 4.04.0345	Trasferimenti da altri Enti del settore pubblico	0,00	1.656.006,60	0,00	-1.656.006,60	0,00	
TOTALE CATEGORIA	4	0,00	1.734.000,60	140.000,00	-1.734.000,60	140.000,00	
CATEGORIA	5	Trasferimenti di capitale da altri soggetti					
355 4.05.0355	Trasferimenti da altri soggetti	0,00	55.000,00	90.000,00	-55.000,00	90.000,00	
TOTALE CATEGORIA	5	0,00	55.000,00	90.000,00	-55.000,00	90.000,00	
TOTALE TITOLO	4	0,00	3.338.122,90	230.000,00	-3.338.122,90	230.000,00	

UNIONE DEI COMUNI APPENNINO BOLOGNESE

PEG BILANCIO - PARTE ENTRATA ANNO 2015

CAPITOLO / ARTICOLO		Accertamenti ult. eser. chiuso	Previsioni definitive anno in corso	PREVISIONI DI COMPETENZA			Note
Cod. e Num.	Denominazione			VARIAZIONI		SOMME RISULTANTI	
				Aumento	Diminuzione		
TITOLO	5	ENTRATE DERIVANTI DA ACCENSIONE DI PRESTITI					
CATEGORIA	0	ENTRATE DERIVANTI DA ACCENSIONE DI PRESTITI					
501		0,00	0,19	0,00	-0,19	0,00	
5.00.0501							
502		0,00	3.649,40	0,00	-3.649,40	0,00	
5.00.0502							
503		0,00	141,20	0,00	-141,20	0,00	
5.00.0503							
504		0,00	0,00	0,00	0,00	0,00	
5.00.0504							
505		0,00	15,48	0,00	-15,48	0,00	
5.00.0505							
506		0,00	4.131,66	0,00	-4.131,66	0,00	
5.00.0506							
507		0,00	0,00	0,00	0,00	0,00	
5.00.0507							
TOTALE CATEGORIA	0	0,00	7.937,93	0,00	-7.937,93	0,00	
CATEGORIA	1	Anticipazioni di cassa					
410	Anticipazioni di Cassa	0,00	250.000,00	0,00	0,00	250.000,00	
5.01.0410							
TOTALE TITOLO	5	0,00	257.937,93	0,00	-7.937,93	250.000,00	

UNIONE DEI COMUNI APPENNINO BOLOGNESE

PEG BILANCIO - PARTE ENTRATA ANNO 2015

CAPITOLO / ARTICOLO		Accertamenti ult. eser. chiuso	Previsioni definitive anno in corso	PREVISIONI DI COMPETENZA			Note
Cod. e Num.	Denominazione			VARIAZIONI		SOMME RISULTANTI	
				Aumento	Diminuzione		
TITOLO 6 ENTRATE DA SERVIZI PER CONTO DI TERZI							
6.01.0000	ritenute previdenziali e assistenziali al personale	0,00	116.000,00	0,00	0,00	116.000,00	
6.01.0000							
6.02.0000	ritenute erariali	0,00	245.000,00	0,00	0,00	245.000,00	
6.02.0000							
6.03.0000	altre ritenute al personale per conto terzi	0,00	4.000,00	0,00	0,00	4.000,00	
6.03.0000							
6.04.0000	depositi cauzionali	0,00	10.000,00	0,00	0,00	10.000,00	
6.04.0000							
6.05.0000	rimborso spese per servizi conto terzi	0,00	90.000,00	300.000,00	0,00	390.000,00	
6.05.0000							
6.06.0000	rimborso anticipazione per il servizio economato	0,00	4.131,66	0,00	0,00	4.131,66	
6.06.0000							
6.07.0000	depositi per spese contrattuali	0,00	7.000,00	0,00	0,00	7.000,00	
6.07.0000							
TOTALE TITOLO 6		0,00	476.131,66	300.000,00	0,00	776.131,66	
AVANZO DI AMMINISTRAZIONE		0,00	193.298,64	0,00	-193.298,64	0,00	
TOTALE ENTRATA		0,00	8.853.253,87	2.455.745,28	-6.239.508,35	5.069.490,80	
TOTALE GENERALE ENTRATA		0,00	9.046.552,51	2.455.745,28	-6.432.806,99	5.069.490,80	

BILANCIO DI PREVISIONE - PARTE USCITA ANNO 2015

Stampa per Codice di Bilancio

INTERVENTO		Impegni ult. eser. chiuso	Previsioni definitive anno in corso	PREVISIONI DI COMPETENZA			Note
Cod. e Num.	Denominazione			VARIAZIONI		SOMME RISULTANTI	
				Aumento	Diminuzione		
TITOLO	1	SPESE CORRENTI					
FUNZIONE	1	FUNZIONI GENERALI DI AMMINISTRAZIONE, DI GESTIONE E DI CONTROLLO					
SERVIZIO	1	Organi istituzionali, partecipazione e decentramento					
1010103 1.01.01.03	Prestazioni di servizi	0,00	27.140,91	0,00	-12.340,91	14.800,00	
1010105 1.01.01.05	Trasferimenti	0,00	6.100,00	0,00	0,00	6.100,00	
TOTALE SERVIZIO	1	0,00	33.240,91	0,00	-12.340,91	20.900,00	
SERVIZIO	2	Segreteria generale, personale e organizzazione					
1010201 1.01.02.01	Personale	0,00	423.240,79	56.940,96	-108.386,40	371.795,35	
1010202 1.01.02.02	Acquisto di beni di consumo e/o di materie prime	0,00	5.864,96	0,00	-1.164,96	4.700,00	
1010203 1.01.02.03	Prestazioni di servizi	0,00	2.792,70	3.950,00	-742,70	6.000,00	
TOTALE SERVIZIO	2	0,00	431.898,45	0,00	-49.403,10	382.495,35	
SERVIZIO	3	Gestione economica, finanziaria, programmazione, provveditorato e controllo di gestione					
1010302 1.01.03.02	Acquisto di beni di consumo e/o di materie prime	0,00	62.505,90	0,00	-28.855,90	33.650,00	
1010303 1.01.03.03	Prestazioni di servizi	0,00	239.227,28	39.048,67	-125.065,28	153.210,67	
1010304 1.01.03.04	Utilizzo di beni di terzi	0,00	65.301,00	0,00	-51.301,00	14.000,00	
1010305 1.01.03.05	Trasferimenti	0,00	54.096,00	0,00	-52.896,00	1.200,00	
1010306 1.01.03.06	Interessi passivi ed oneri finanziari diversi	0,00	137.377,16	0,00	-86.006,21	51.370,95	

UNIONE DEI COMUNI APPENNINO BOLOGNESE

BILANCIO DI PREVISIONE - PARTE USCITA ANNO 2015

INTERVENTO		Impegni ult. eser. chiuso	Previsioni definitive anno in corso	PREVISIONI DI COMPETENZA		SOMME RISULTANTI	Note
Cod. e Num.	Denominazione			VARIAZIONI			
				Aumento	Diminuzione		
1010307 1.01.03.07	Imposte e tasse	0,00	77.608,77	812,42	-4.947,33	73.473,86	
1010310 1.01.03.10	Fondo svalutazione crediti	0,00	10.000,00	3.000,00	0,00	13.000,00	
1010311 1.01.03.11	Fondo di riserva	0,00	16.585,98	2.699,02	0,00	19.285,00	
TOTALE SERVIZIO 3		0,00	662.702,09	0,00	-303.511,61	359.190,48	
SERVIZIO 4 Gestione delle entrate tributarie e servizi fiscali							
1010402 1.01.04.02	Acquisto di beni di consumo e/o di materie prime	0,00	85,00	0,00	-85,00	0,00	
1010403 1.01.04.03	Prestazioni di servizi	0,00	2.102,29	0,00	-2.102,29	0,00	
TOTALE SERVIZIO 4		0,00	2.187,29	0,00	-2.187,29	0,00	
SERVIZIO 5 Gestione dei beni demaniali e patrimoniali							
1010502 1.01.05.02	Acquisto di beni di consumo e/o di materie prime	0,00	13.127,86	0,00	-10.127,86	3.000,00	
1010503 1.01.05.03	Prestazioni di servizi	0,00	13.850,47	1.000,00	-10.350,47	4.500,00	
1010505 1.01.05.05	Trasferimenti	0,00	2.000,00	0,00	-2.000,00	0,00	
TOTALE SERVIZIO 5		0,00	28.978,33	0,00	-21.478,33	7.500,00	
SERVIZIO 6 Ufficio tecnico							
1010601 1.01.06.01	Personale	0,00	12.950,00	12.050,00	0,00	25.000,00	
1010603 1.01.06.03	Prestazioni di servizi	0,00	8.300,00	0,00	-3.300,00	5.000,00	
TOTALE SERVIZIO 6		0,00	21.250,00	8.750,00	0,00	30.000,00	
SERVIZIO 8 Altri servizi generali							

UNIONE DEI COMUNI APPENNINO BOLOGNESE

BILANCIO DI PREVISIONE - PARTE USCITA ANNO 2015

INTERVENTO		Impegni ult. eser. chiuso	Previsioni definitive anno in corso	PREVISIONI DI COMPETENZA		SOMME RISULTANTI	Note
Cod. e Num.	Denominazione			VARIAZIONI			
				Aumento	Diminuzione		
1010801 1.01.08.01	Personale	0,00	43.443,12	139.777,79	-7.009,79	176.211,12	
1010802 1.01.08.02	Acquisto di beni di consumo e/o di materie prime	0,00	600,00	0,00	0,00	600,00	
1010803 1.01.08.03	Prestazioni di servizi	0,00	20.520,00	44.603,96	0,00	65.123,96	
TOTALE SERVIZIO 8		0,00	64.563,12	177.371,96	0,00	241.935,08	
TOTALE FUNZIONE 1		0,00	1.244.820,19	0,00	-202.799,28	1.042.020,91	
FUNZIONE 2	FUNZIONI RELATIVE ALLA GIUSTIZIA						
SERVIZIO 2	Casa circondariale e altri servizi						
1020203 1.02.02.03	Prestazioni di servizi	0,00	25.075,50	0,00	-25.075,50	0,00	
TOTALE SERVIZIO 2		0,00	25.075,50	0,00	-25.075,50	0,00	
TOTALE FUNZIONE 2		0,00	25.075,50	0,00	-25.075,50	0,00	
FUNZIONE 4	FUNZIONI DI ISTRUZIONE PUBBLICA						
SERVIZIO 2	Istruzione elementare						
1040201 1.04.02.01	Personale	0,00	3.314,56	0,00	-3.314,56	0,00	
1040202 1.04.02.02	Acquisto di beni di consumo e/o di materie prime	0,00	493,53	0,00	-493,53	0,00	
TOTALE SERVIZIO 2		0,00	3.808,09	0,00	-3.808,09	0,00	
SERVIZIO 3	Istruzione media						
1040301 1.04.03.01	Personale	0,00	4.022,79	0,00	-4.022,79	0,00	
1040302 1.04.03.02	Acquisto di beni di consumo e/o di materie prime	0,00	696,73	0,00	-696,73	0,00	
1040303 1.04.03.03	Prestazioni di servizi	0,00	606,82	0,00	-606,82	0,00	

UNIONE DEI COMUNI APPENNINO BOLOGNESE

BILANCIO DI PREVISIONE - PARTE USCITA ANNO 2015

INTERVENTO		Impegni ult. eser. chiuso	Previsioni definitive anno in corso	PREVISIONI DI COMPETENZA			Note
Cod. e Num.	Denominazione			VARIAZIONI		SOMME RISULTANTI	
				Aumento	Diminuzione		
TOTALE SERVIZIO 3		0,00	5.326,34	0,00	-5.326,34	0,00	
SERVIZIO 4 Istruzione secondaria superiore							
1040403 1.04.04.03	Prestazioni di servizi	0,00	57.620,00	1.500,00	-7.920,00	51.200,00	
1040404 1.04.04.04	Utilizzo di beni di terzi	0,00	1.000,00	1.000,00	0,00	2.000,00	
TOTALE SERVIZIO 4		0,00	58.620,00	0,00	-5.420,00	53.200,00	
SERVIZIO 6							
1040603 1.04.06.03	Prestazioni di servizi	0,00	0,00	0,00	0,00	0,00	
TOTALE SERVIZIO 6		0,00	0,00	0,00	0,00	0,00	
TOTALE FUNZIONE 4		0,00	67.754,43	0,00	-14.554,43	53.200,00	
FUNZIONE 5 FUNZIONI RELATIVE ALLA CULTURA E AI BENI CULTURALI							
SERVIZIO 1 Biblioteche, musei e pinacoteche							
1050102 1.05.01.02	Acquisto di beni di consumo e/o di materie prime	0,00	0,00	0,00	0,00	0,00	
1050103 1.05.01.03	Prestazioni di servizi	0,00	13.522,20	0,00	-844,84	12.677,36	
1050105 1.05.01.05	Trasferimenti	0,00	7.200,00	0,00	0,00	7.200,00	
TOTALE SERVIZIO 1		0,00	20.722,20	0,00	-844,84	19.877,36	
SERVIZIO 2 Teatri, attivita' culturali e servizi diversi nel settore culturale							
1050201 1.05.02.01	Personale	0,00	59.597,71	450,00	-1.397,71	58.650,00	
1050202 1.05.02.02	Acquisto di beni di consumo e/o di materie prime	0,00	1.450,00	200,00	0,00	1.650,00	
1050203 1.05.02.03	Prestazioni di servizi	0,00	210.344,25	90.155,75	-46.800,00	253.700,00	

UNIONE DEI COMUNI APPENNINO BOLOGNESE

BILANCIO DI PREVISIONE - PARTE USCITA ANNO 2015

INTERVENTO		Impegni ult. eser. chiuso	Previsioni definitive anno in corso	PREVISIONI DI COMPETENZA			Note
Cod. e Num.	Denominazione			VARIAZIONI		SOMME RISULTANTI	
				Aumento	Diminuzione		
1050205 1.05.02.05	Trasferimenti	0,00	83.359,75	0,00	-83.359,75	0,00	
TOTALE SERVIZIO 2		0,00	354.751,71	0,00	-40.751,71	314.000,00	
TOTALE FUNZIONE 5		0,00	375.473,91	0,00	-41.596,55	333.877,36	
FUNZIONE 9	FUNZIONI RIGUARDANTI LA GESTIONE DEL TERRITORIO E DELL' AMBIENTE						
SERVIZIO 1	Urbanistica e gestione del territorio						
1090101 1.09.01.01	Personale	0,00	252.550,00	2.500,00	0,00	255.050,00	
1090102 1.09.01.02	Acquisto di beni di consumo e/o di materie prime	0,00	4.500,00	0,00	0,00	4.500,00	
1090103 1.09.01.03	Prestazioni di servizi	0,00	500,00	0,00	0,00	500,00	
TOTALE SERVIZIO 1		0,00	257.550,00	2.500,00	0,00	260.050,00	
SERVIZIO 3	Servizi di protezione civile						
1090301 1.09.03.01	Personale	0,00	12.648,98	9.417,85	0,00	22.066,83	
1090302 1.09.03.02	Acquisto di beni di consumo e/o di materie prime	0,00	2.000,00	0,00	-500,00	1.500,00	
1090303 1.09.03.03	Prestazioni di servizi	0,00	7.231,00	0,00	-7.231,00	0,00	
1090305 1.09.03.05	Trasferimenti	0,00	8.367,33	6.932,67	0,00	15.300,00	
TOTALE SERVIZIO 3		0,00	30.247,31	8.619,52	0,00	38.866,83	
SERVIZIO 6	Parchi e servizi per la tutela ambientale del verde, altri servizi relativi al territorio e all'ambiente						
1090601 1.09.06.01	Personale	0,00	122.300,00	1.008,12	0,00	123.308,12	
1090602 1.09.06.02	Acquisto di beni di consumo e/o di materie prime	0,00	5.000,00	0,00	0,00	5.000,00	

UNIONE DEI COMUNI APPENNINO BOLOGNESE

BILANCIO DI PREVISIONE - PARTE USCITA ANNO 2015

INTERVENTO		Impegni ult. eser. chiuso	Previsioni definitive anno in corso	PREVISIONI DI COMPETENZA			Note
Cod. e Num.	Denominazione			VARIAZIONI		SOMME RISULTANTI	
				Aumento	Diminuzione		
1090603 1.09.06.03	Prestazioni di servizi	0,00	85.766,70	0,00	-85.766,70	0,00	
1090605 1.09.06.05	Trasferimenti	0,00	267.134,90	0,00	-152.760,80	114.374,10	
TOTALE SERVIZIO 6		0,00	480.201,60	0,00	-237.519,38	242.682,22	
TOTALE FUNZIONE 9		0,00	767.998,91	0,00	-226.399,86	541.599,05	
FUNZIONE 10	FUNZIONI NEL SETTORE SOCIALE						
SERVIZIO 3	Strutture residenziali e di ricovero per anziani						
1100301 1.10.03.01	Personale	0,00	584.177,86	715.187,86	-199.395,72	1.099.970,00	
1100302 1.10.03.02	Acquisto di beni di consumo e/o di materie prime	0,00	11.681,00	0,00	0,00	11.681,00	
1100303 1.10.03.03	Prestazioni di servizi	0,00	41.650,00	433.989,68	0,00	475.639,68	
1100304 1.10.03.04	Utilizzo di beni di terzi	0,00	3.500,00	0,00	0,00	3.500,00	
1100305 1.10.03.05	Trasferimenti	0,00	26.700,00	2.800,00	-18.000,00	11.500,00	
TOTALE SERVIZIO 3		0,00	667.708,86	934.581,82	0,00	1.602.290,68	
SERVIZIO 4	Assistenza, beneficenza pubblica e servizi diversi alla persona						
1100403 1.10.04.03	Prestazioni di servizi	0,00	290.096,88	0,00	-290.096,88	0,00	
1100405 1.10.04.05	Trasferimenti	0,00	596.983,00	0,00	-596.983,00	0,00	
TOTALE SERVIZIO 4		0,00	887.079,88	0,00	-887.079,88	0,00	
TOTALE FUNZIONE 10		0,00	1.554.788,74	47.501,94	0,00	1.602.290,68	
FUNZIONE 11	FUNZIONI NEL CAMPO DELLO SVILUPPO ECONOMICO						
SERVIZIO 5	Servizi relativi al commercio						

UNIONE DEI COMUNI APPENNINO BOLOGNESE

BILANCIO DI PREVISIONE - PARTE USCITA ANNO 2015

INTERVENTO		Impegni ult. eser. chiuso	Previsioni definitive anno in corso	PREVISIONI DI COMPETENZA			Note		
Cod. e Num.	Denominazione			VARIAZIONI		SOMME RISULTANTI			
				Aumento	Diminuzione				
1110501 1.11.05.01	Personale	0,00	91.782,92	36.016,68	0,00	127.799,60			
1110503 1.11.05.03	Prestazioni di servizi	0,00	0,00	0,00	0,00	0,00			
1110505 1.11.05.05	Trasferimenti	0,00	60.890,59	0,00	-18.889,42	42.001,17			
TOTALE SERVIZIO			5	0,00	152.673,51	17.127,26	0,00	169.800,77	
TOTALE FUNZIONE			11	0,00	152.673,51	17.127,26	0,00	169.800,77	

UNIONE DEI COMUNI APPENNINO BOLOGNESE

BILANCIO DI PREVISIONE - PARTE USCITA ANNO 2015

INTERVENTO		Impegni ult. eser. chiuso	Previsioni definitive anno in corso	PREVISIONI DI COMPETENZA			Note
Cod. e Num.	Denominazione			VARIAZIONI		SOMME RISULTANTI	
				Aumento	Diminuzione		
TITOLO	1						
TOTALE FUNZIONE	1	0,00	1.244.820,19	0,00	-202.799,28	1.042.020,91	
TOTALE FUNZIONE	2	0,00	25.075,50	0,00	-25.075,50	0,00	
TOTALE FUNZIONE	4	0,00	67.754,43	0,00	-14.554,43	53.200,00	
TOTALE FUNZIONE	5	0,00	375.473,91	0,00	-41.596,55	333.877,36	
TOTALE FUNZIONE	9	0,00	767.998,91	0,00	-226.399,86	541.599,05	
TOTALE FUNZIONE	10	0,00	1.554.788,74	47.501,94	0,00	1.602.290,68	
TOTALE FUNZIONE	11	0,00	152.673,51	17.127,26	0,00	169.800,77	
TOTALE TITOLO	1	0,00	4.188.585,19	0,00	-445.796,42	3.742.788,77	

UNIONE DEI COMUNI APPENNINO BOLOGNESE

BILANCIO DI PREVISIONE - PARTE USCITA ANNO 2015

INTERVENTO		Impegni ult. eser. chiuso	Previsioni definitive anno in corso	PREVISIONI DI COMPETENZA			Note
Cod. e Num.	Denominazione			VARIAZIONI		SOMME RISULTANTI	
				Aumento	Diminuzione		
TITOLO	2	SPESE IN CONTO CAPITALE					
FUNZIONE	1	FUNZIONI GENERALI DI AMMINISTRAZIONE, DI GESTIONE E DI CONTROLLO					
SERVIZIO	1	Organi istituzionali, partecipazione e decentramento					
2010103 2.01.01.03	Acquisto di beni specifici per realizzazioni in economia	0,00	66.461,66	0,00	-46.461,66	20.000,00	
TOTALE SERVIZIO	1	0,00	66.461,66	0,00	-46.461,66	20.000,00	
SERVIZIO	3	Gestione economica, finanziaria, programmazione, provveditorato e controllo di gestione					
2010305 2.01.03.05	Acquisizione di beni mobili, macchine ed attrezzature tecnico-scientifiche	0,00	151.925,86	0,00	-151.925,86	0,00	
TOTALE SERVIZIO	3	0,00	151.925,86	0,00	-151.925,86	0,00	
SERVIZIO	5	Gestione dei beni demaniali e patrimoniali					
2010501 2.01.05.01	Acquisizione di beni immobili	0,00	340.652,52	0,00	-340.652,52	0,00	
2010505 2.01.05.05	Acquisizione di beni mobili, macchine ed attrezzature tecnico-scientifiche	0,00	14.965,28	0,00	-14.965,28	0,00	
2010507 2.01.05.07	Trasferimenti di capitale	0,00	20.000,00	0,00	-20.000,00	0,00	
TOTALE SERVIZIO	5	0,00	375.617,80	0,00	-375.617,80	0,00	
TOTALE FUNZIONE	1	0,00	594.005,32	0,00	-574.005,32	20.000,00	
FUNZIONE	4	FUNZIONI DI ISTRUZIONE PUBBLICA					
SERVIZIO	1	Scuola materna					
2040101 2.04.01.01	Acquisizione di beni immobili	0,00	221.027,45	0,00	-221.027,45	0,00	
2040107 2.04.01.07	Trasferimenti di capitale	0,00	183.889,99	0,00	-183.889,99	0,00	
TOTALE SERVIZIO	1	0,00	404.917,44	0,00	-404.917,44	0,00	
SERVIZIO	2	Istruzione elementare					

UNIONE DEI COMUNI APPENNINO BOLOGNESE

BILANCIO DI PREVISIONE - PARTE USCITA ANNO 2015

INTERVENTO		Impegni ult. eser. chiuso	Previsioni definitive anno in corso	PREVISIONI DI COMPETENZA			Note
Cod. e Num.	Denominazione			VARIAZIONI		SOMME RISULTANTI	
				Aumento	Diminuzione		
2040201 2.04.02.01	Acquisizione di beni immobili	0,00	219.800,40	0,00	-219.800,40	0,00	
2040207 2.04.02.07	Trasferimenti di capitale	0,00	731.083,01	0,00	-731.083,01	0,00	
TOTALE SERVIZIO 2		0,00	950.883,41	0,00	-950.883,41	0,00	
TOTALE FUNZIONE 4		0,00	1.355.800,85	0,00	-1.355.800,85	0,00	
FUNZIONE 9	FUNZIONI RIGUARDANTI LA GESTIONE DEL TERRITORIO E DELL'AMBIENTE						
SERVIZIO 1	Urbanistica e gestione del territorio						
2090101 2.09.01.01	Acquisizione di beni immobili	0,00	1.863.506,87	12.000,00	-1.863.506,87	12.000,00	
2090107 2.09.01.07	Trasferimenti di capitale	0,00	408.761,82	0,00	-408.761,82	0,00	
TOTALE SERVIZIO 1		0,00	2.272.268,69	0,00	-2.260.268,69	12.000,00	
SERVIZIO 3	Servizi di protezione civile						
2090301 2.09.03.01	Acquisizione di beni immobili	0,00	483.130,00	0,00	-425.130,00	58.000,00	
TOTALE SERVIZIO 3		0,00	483.130,00	0,00	-425.130,00	58.000,00	
SERVIZIO 6	Parchi e servizi per la tutela ambientale del verde, altri servizi relativi al territorio e all'ambiente						
2090601 2.09.06.01	Acquisizione di beni immobili	0,00	2.650,00	70.000,00	-2.650,00	70.000,00	
2090607 2.09.06.07	Trasferimenti di capitale	0,00	176.968,63	90.000,00	-176.968,63	90.000,00	
TOTALE SERVIZIO 6		0,00	179.618,63	0,00	-19.618,63	160.000,00	
TOTALE FUNZIONE 9		0,00	2.935.017,32	0,00	-2.705.017,32	230.000,00	
FUNZIONE 11	FUNZIONI NEL CAMPO DELLO SVILUPPO ECONOMICO						
SERVIZIO 5	Servizi relativi al commercio						
2110501 2.11.05.01	Acquisizione di beni immobili	0,00	4.936,26	0,00	-4.936,26	0,00	

UNIONE DEI COMUNI APPENNINO BOLOGNESE

BILANCIO DI PREVISIONE - PARTE USCITA ANNO 2015

INTERVENTO		Impegni ult. eser. chiuso	Previsioni definitive anno in corso	PREVISIONI DI COMPETENZA		SOMME RISULTANTI	Note
Cod. e Num.	Denominazione			VARIAZIONI			
				Aumento	Diminuzione		
TOTALE SERVIZIO	5	0,00	4.936,26	0,00	-4.936,26	0,00	
TOTALE FUNZIONE	11	0,00	4.936,26	0,00	-4.936,26	0,00	

UNIONE DEI COMUNI APPENNINO BOLOGNESE

BILANCIO DI PREVISIONE - PARTE USCITA ANNO 2015

INTERVENTO		Impegni ult. eser. chiuso	Previsioni definitive anno in corso	PREVISIONI DI COMPETENZA			Note
Cod. e Num.	Denominazione			VARIAZIONI		SOMME RISULTANTI	
				Aumento	Diminuzione		
TITOLO							
	2						
TOTALE FUNZIONE	1	0,00	594.005,32	0,00	-574.005,32	20.000,00	
TOTALE FUNZIONE	4	0,00	1.355.800,85	0,00	-1.355.800,85	0,00	
TOTALE FUNZIONE	9	0,00	2.935.017,32	0,00	-2.705.017,32	230.000,00	
TOTALE FUNZIONE	11	0,00	4.936,26	0,00	-4.936,26	0,00	
TOTALE TITOLO	2	0,00	4.889.759,75	0,00	-4.639.759,75	250.000,00	

UNIONE DEI COMUNI APPENNINO BOLOGNESE

BILANCIO DI PREVISIONE - PARTE USCITA ANNO 2015

INTERVENTO		Impegni ult. eser. chiuso	Previsioni definitive anno in corso	PREVISIONI DI COMPETENZA			Note
Cod. e Num.	Denominazione			VARIAZIONI		SOMME RISULTANTI	
				Aumento	Diminuzione		
TITOLO	3	SPESE PER RIMBORSO DI PRESTITI					
FUNZIONE	1	FUNZIONI GENERALI DI AMMINISTRAZIONE, DI GESTIONE E DI CONTROLLO					
SERVIZIO	3	Gestione economica, finanziaria, programmazione, provveditorato e controllo di gestione					
3010301	Rimborso per anticipazioni di cassa	0,00	250.000,00	0,00	0,00	250.000,00	
3.01.03.01							
3010303	Rimborso di quota capitale di mutui e prestiti	0,00	48.490,00	2.080,37	0,00	50.570,37	
3.01.03.03							

UNIONE DEI COMUNI APPENNINO BOLOGNESE

BILANCIO DI PREVISIONE - PARTE USCITA ANNO 2015

INTERVENTO		Impegni ult. eser. chiuso	Previsioni definitive anno in corso	PREVISIONI DI COMPETENZA			Note
Cod. e Num.	Denominazione			VARIAZIONI		SOMME RISULTANTI	
				Aumento	Diminuzione		
TITOLO							
	3						
TOTALE FUNZIONE	1	0,00	298.490,00	2.080,37	0,00	300.570,37	
TOTALE TITOLO	3	0,00	298.490,00	2.080,37	0,00	300.570,37	

UNIONE DEI COMUNI APPENNINO BOLOGNESE

BILANCIO DI PREVISIONE - PARTE USCITA ANNO 2015

INTERVENTO		Impegni ult. eser. chiuso	Previsioni definitive anno in corso	PREVISIONI DI COMPETENZA			Note
Cod. e Num.	Denominazione			VARIAZIONI		SOMME RISULTANTI	
				Aumento	Diminuzione		
TITOLO	4	SPESE PER SERVIZI PER CONTO DI TERZI					
4000001 4.00.00.01	Ritenute previdenziali e assistenziali al personale	0,00	116.532,63	0,00	-532,63	116.000,00	
4000002 4.00.00.02	Ritenute erariali	0,00	248.765,96	0,00	-3.765,96	245.000,00	
4000003 4.00.00.03	Altre ritenute al personale per conto di terzi	0,00	4.000,00	0,00	0,00	4.000,00	
4000004 4.00.00.04	Restituzione di depositi cauzionali	0,00	19.236,00	0,00	-2.236,00	17.000,00	
4000005 4.00.00.05	Spese per servizi per conto di terzi	0,00	94.685,30	300.000,00	-4.685,30	390.000,00	
4000006 4.00.00.06	Anticipazione di fondi per il servizio economato	0,00	4.131,66	0,00	0,00	4.131,66	
TOTALE TITOLO	4	0,00	487.351,55	288.780,11	0,00	776.131,66	

UNIONE DEI COMUNI APPENNINO BOLOGNESE

BILANCIO DI PREVISIONE - PARTE USCITA ANNO 2015

INTERVENTO		Impegni ult. eser. chiuso	Previsioni definitive anno in corso	PREVISIONI DI COMPETENZA			Note
Cod. e Num.	Denominazione			VARIAZIONI		SOMME RISULTANTI	
				Aumento	Diminuzione		
RIEPILOGO FINALE							
TOTALE TITOLO	1	0,00	4.188.585,19	0,00	-445.796,42	3.742.788,77	
TOTALE TITOLO	2	0,00	4.889.759,75	0,00	-4.639.759,75	250.000,00	
TOTALE TITOLO	3	0,00	298.490,00	2.080,37	0,00	300.570,37	
TOTALE TITOLO	4	0,00	487.351,55	288.780,11	0,00	776.131,66	
TOTALE GENERALE USCITA		0,00	9.864.186,49	0,00	-4.794.695,69	5.069.490,80	

UNIONE DEI COMUNI APPENNINO BOLOGNESE

BILANCIO PLURIENNALE ENTRATA TRIENNIO 2015 - 2017

CAPITOLI	Accertamenti ultimo esercizio	Previsioni esercizio in corso	PREVISIONI DEL BILANCIO PLURIENNALE 2015 - 2017				ANNOTAZIONI
			Anno 2015	Anno 2016	Anno 2017	TOTALE	
TITOLO: 0							
CATEGORIA: 0							
RISORSA: 0	AVANZO DI AMMINISTRAZIONE						
RISORSA: 0 AVANZO DI AMMINISTRAZIONE	0,00	193.298,64	CO	0,00	0,00	0,00	0,00
			T	0,00	0,00	0,00	0,00
TOTALE CATEGORIA: 0	0,00	193.298,64	CO	0,00	0,00	0,00	0,00
			T	0,00	0,00	0,00	0,00
TOTALE TITOLO: 0	0,00	193.298,64	CO	0,00	0,00	0,00	0,00
			T	0,00	0,00	0,00	0,00
TITOLO: 1	ENTRATE TRIBUTARIE						
CATEGORIA: 1	Imposte						
RISORSA: 110							
RISORSA: 110	0,00	0,00	CO	0,00	0,00	0,00	0,00
			T	0,00	0,00	0,00	0,00
TOTALE CATEGORIA: 1	0,00	0,00	CO	0,00	0,00	0,00	0,00
			T	0,00	0,00	0,00	0,00
CATEGORIA: 2	Tasse						
RISORSA: 120							
RISORSA: 120	0,00	0,00	CO	0,00	0,00	0,00	0,00
			T	0,00	0,00	0,00	0,00
TOTALE CATEGORIA: 2	0,00	0,00	CO	0,00	0,00	0,00	0,00
			T	0,00	0,00	0,00	0,00
CATEGORIA: 3	Tributi speciali ed altre entrate tributarie proprie						
RISORSA: 130							
RISORSA: 130	0,00	0,00	CO	0,00	0,00	0,00	0,00
			T	0,00	0,00	0,00	0,00
TOTALE CATEGORIA: 3	0,00	0,00	CO	0,00	0,00	0,00	0,00
			T	0,00	0,00	0,00	0,00

UNIONE DEI COMUNI APPENNINO BOLOGNESE

BILANCIO PLURIENNALE ENTRATA TRIENNIO 2015 - 2017

CAPITOLI	Accertamenti ultimo esercizio	Previsioni esercizio in corso		PREVISIONI DEL BILANCIO PLURIENNALE 2015 - 2017				ANNOTAZIONI
				Anno 2015	Anno 2016	Anno 2017	TOTALE	
CATEGORIA: 4								
RISORSA: 140								
RISORSA: 140	0,00	0,00	CO	0,00	0,00	0,00	0,00	
			T	0,00	0,00	0,00	0,00	
TOTALE CATEGORIA: 4	0,00	0,00	CO	0,00	0,00	0,00	0,00	
			T	0,00	0,00	0,00	0,00	
CATEGORIA: 5								
RISORSA: 150								
RISORSA: 150	0,00	0,00	CO	0,00	0,00	0,00	0,00	
			T	0,00	0,00	0,00	0,00	
RISORSA: 155								
RISORSA: 155	0,00	0,00	CO	0,00	0,00	0,00	0,00	
			T	0,00	0,00	0,00	0,00	
TOTALE CATEGORIA: 5	0,00	0,00	CO	0,00	0,00	0,00	0,00	
			T	0,00	0,00	0,00	0,00	
TOTALE TITOLO: 1	0,00	0,00	CO	0,00	0,00	0,00	0,00	
			T	0,00	0,00	0,00	0,00	

UNIONE DEI COMUNI APPENNINO BOLOGNESE

BILANCIO PLURIENNALE ENTRATA TRIENNIO 2015 - 2017

CAPITOLI	Accertamenti ultimo esercizio	Previsioni esercizio in corso		PREVISIONI DEL BILANCIO PLURIENNALE 2015 - 2017				ANNOTAZIONI
				Anno 2015	Anno 2016	Anno 2017	TOTALE	
TITOLO: 2	ENTRATE DERIVANTI DA CONTRIBUTI E TRASF. CORRENTI DELLO STATO, DELLA REGIONE E DI ALTRI ENTI PUBBLICI ANCHE IN RAPPORTO ALL'							
CATEGORIA: 1	Contributi e trasferimenti correnti dallo Stato							
RISORSA: 110	Contributi e trasferimenti correnti dello Stato							
RISORSA: 110 Contributi e trasferimenti correnti dello Stato	0,00	40.803,16	CO	1.617,21	1.617,21	1.617,21	4.851,63	
			T	1.617,21	1.617,21	1.617,21	4.851,63	
RISORSA: 215								
RISORSA: 215	0,00	0,00	CO	0,00	0,00	0,00	0,00	
			T	0,00	0,00	0,00	0,00	
TOTALE CATEGORIA: 1	0,00	40.803,16	CO	1.617,21	1.617,21	1.617,21	4.851,63	
			T	1.617,21	1.617,21	1.617,21	4.851,63	
CATEGORIA: 2	Contributi e trasferimenti correnti dalla Regione							
RISORSA: 0								
RISORSA: 0	0,00	6.600,00	CO	0,00	0,00	0,00	0,00	
			T	0,00	0,00	0,00	0,00	
RISORSA: 120	Contributi e trasferimenti correnti dalla regione							
RISORSA: 120 Contributi e trasferimenti correnti dalla regione	0,00	1.643.306,83	CO	1.293.602,39	1.294.967,75	1.301.878,70	3.890.448,84	
			T	1.293.602,39	1.294.967,75	1.301.878,70	3.890.448,84	
RISORSA: 220								
RISORSA: 220	0,00	5.537,79	CO	0,00	0,00	0,00	0,00	
			T	0,00	0,00	0,00	0,00	
TOTALE CATEGORIA: 2	0,00	1.655.444,62	CO	1.293.602,39	1.294.967,75	1.301.878,70	3.890.448,84	
			T	1.293.602,39	1.294.967,75	1.301.878,70	3.890.448,84	
CATEGORIA: 3	Contributi e trasferimenti dalla Regione per funzioni delegate							
RISORSA: 130	Contributi e trasferimenti dalla regione per funzioni delegate							
RISORSA: 130 Contributi e trasferimenti dalla regione per funzioni delegate	0,00	124.955,00	CO	124.955,00	124.955,00	124.955,00	374.865,00	
			T	124.955,00	124.955,00	124.955,00	374.865,00	

UNIONE DEI COMUNI APPENNINO BOLOGNESE

BILANCIO PLURIENNALE ENTRATA TRIENNIO 2015 - 2017

CAPITOLI	Accertamenti ultimo esercizio	Previsioni esercizio in corso		PREVISIONI DEL BILANCIO PLURIENNALE 2015 - 2017				ANNOTAZIONI
				Anno 2015	Anno 2016	Anno 2017	TOTALE	
RISORSA: 232								
RISORSA: 232	0,00	58,46	CO	0,00	0,00	0,00	0,00	
			T	0,00	0,00	0,00	0,00	
TOTALE CATEGORIA: 3	0,00	125.013,46	CO	124.955,00	124.955,00	124.955,00	374.865,00	
			T	124.955,00	124.955,00	124.955,00	374.865,00	
CATEGORIA: 4	Contributi e trasferimenti da parte di organismi comunitari e internazionali							
RISORSA: 240								
RISORSA: 240	0,00	0,00	CO	0,00	0,00	0,00	0,00	
			T	0,00	0,00	0,00	0,00	
TOTALE CATEGORIA: 4	0,00	0,00	CO	0,00	0,00	0,00	0,00	
			T	0,00	0,00	0,00	0,00	
CATEGORIA: 5	Contributi e trasferimenti correnti da altri enti del settore pubblico							
RISORSA: 0								
RISORSA: 0	0,00	31.776,33	CO	0,00	0,00	0,00	0,00	
			T	0,00	0,00	0,00	0,00	
RISORSA: 150	Contributi e trasferimenti correnti da province e città metropolitane							
RISORSA: 150 Contributi e trasferimenti correnti da province e città metropolitane	0,00	94.065,70	CO	7.000,00	7.000,00	7.000,00	21.000,00	
			T	7.000,00	7.000,00	7.000,00	21.000,00	
RISORSA: 151	Contributi e trasferimenti correnti da comuni e unione di comuni							
RISORSA: 151 Contributi e trasferimenti correnti da comuni e unione di comuni	0,00	1.206.303,47	CO	1.196.571,16	1.169.331,75	1.169.331,75	3.535.234,66	
			T	1.196.571,16	1.169.331,75	1.169.331,75	3.535.234,66	
RISORSA: 155	Contributi e trasferimenti correnti da altri Enti del settore pubblico							
RISORSA: 155 Contributi e trasferimenti correnti da altri Enti del settore pubblico	0,00	355.205,62	CO	337.167,56	337.167,56	337.167,56	1.011.502,68	
			T	337.167,56	337.167,56	337.167,56	1.011.502,68	
RISORSA: 250								
RISORSA: 250	0,00	16.558,93	CO	0,00	0,00	0,00	0,00	
			T	0,00	0,00	0,00	0,00	

UNIONE DEI COMUNI APPENNINO BOLOGNESE

BILANCIO PLURIENNALE ENTRATA TRIENNIO 2015 - 2017

CAPITOLI	Accertamenti ultimo esercizio	Previsioni esercizio in corso		PREVISIONI DEL BILANCIO PLURIENNALE 2015 - 2017				ANNOTAZIONI
				Anno 2015	Anno 2016	Anno 2017	TOTALE	
TOTALE CATEGORIA: 5	0,00	1.703.910,05	CO	1.540.738,72	1.513.499,31	1.513.499,31	4.567.737,34	
			T	1.540.738,72	1.513.499,31	1.513.499,31	4.567.737,34	
TOTALE TITOLO: 2	0,00	3.525.171,29	CO	2.960.913,32	2.935.039,27	2.941.950,22	8.837.902,81	
			T	2.960.913,32	2.935.039,27	2.941.950,22	8.837.902,81	

UNIONE DEI COMUNI APPENNINO BOLOGNESE

BILANCIO PLURIENNALE ENTRATA TRIENNIO 2015 - 2017

CAPITOLI	Accertamenti ultimo esercizio	Previsioni esercizio in corso		PREVISIONI DEL BILANCIO PLURIENNALE 2015 - 2017				ANNOTAZIONI
				Anno 2015	Anno 2016	Anno 2017	TOTALE	
TITOLO: 3	ENTRATE EXTRATRIBUTARIE							
CATEGORIA: 1	Proventi dei servizi pubblici							
RISORSA: 200	Proventi dei servizi relativi alla segreteria, personale e organizzazione							
RISORSA: 200 Proventi dei servizi relativi alla segreteria, personale e organizzazione	0,00	5.000,00	CO	10.000,00	10.000,00	10.000,00	30.000,00	
			T	10.000,00	10.000,00	10.000,00	30.000,00	
RISORSA: 202	Proventi dei servizi relativi all'ufficio tecnico							
RISORSA: 202 Proventi dei servizi relativi all'ufficio tecnico	0,00	122.068,00	CO	78.000,00	78.000,00	78.000,00	234.000,00	
			T	78.000,00	78.000,00	78.000,00	234.000,00	
RISORSA: 209	Proventi dei servizi relativi alla difesa del suolo ed assetto idrogeologico e forestazione							
RISORSA: 209 Proventi dei servizi relativi alla difesa del suolo ed assetto idrogeologico e forestazione	0,00	155.299,54	CO	0,00	0,00	0,00	0,00	
			T	0,00	0,00	0,00	0,00	
RISORSA: 212	Proventi dei servizi relativi ai servizi socio-assistenziali e sanitari							
RISORSA: 212 Proventi dei servizi relativi ai servizi socio-assistenziali e sanitari	0,00	105.920,00	CO	464.625,82	464.625,82	464.625,82	1.393.877,46	
			T	464.625,82	464.625,82	464.625,82	1.393.877,46	
RISORSA: 213	Proventi dei servizi relativi all'agricoltura							
RISORSA: 213 Proventi dei servizi relativi all'agricoltura	0,00	1.000,00	CO	1.000,00	1.000,00	1.000,00	3.000,00	
			T	1.000,00	1.000,00	1.000,00	3.000,00	
RISORSA: 214	Proventi dei servizi relativi all'industria, commercio e artigianato							
RISORSA: 214 Proventi dei servizi relativi all'industria, commercio e artigianato	0,00	4.620,00	CO	4.620,00	4.620,00	4.620,00	13.860,00	
			T	4.620,00	4.620,00	4.620,00	13.860,00	
RISORSA: 215	Proventi dei servizi relativi a servizi diversi							
RISORSA: 215 Proventi dei servizi relativi a servizi diversi	0,00	200.000,00	CO	220.000,00	220.000,00	220.000,00	660.000,00	
			T	220.000,00	220.000,00	220.000,00	660.000,00	
RISORSA: 312								
RISORSA: 312	0,00	0,00	CO	0,00	0,00	0,00	0,00	
			T	0,00	0,00	0,00	0,00	
TOTALE CATEGORIA: 1	0,00	593.907,54	CO	778.245,82	778.245,82	778.245,82	2.334.737,46	
			T	778.245,82	778.245,82	778.245,82	2.334.737,46	

UNIONE DEI COMUNI APPENNINO BOLOGNESE

BILANCIO PLURIENNALE ENTRATA TRIENNIO 2015 - 2017

CAPITOLI	Accertamenti ultimo esercizio	Previsioni esercizio in corso		PREVISIONI DEL BILANCIO PLURIENNALE 2015 - 2017				ANNOTAZIONI
				Anno 2015	Anno 2016	Anno 2017	TOTALE	
CATEGORIA: 2	Proventi dei beni dell'ente							
RISORSA: 220	Proventi dei beni dell'Ente							
RISORSA: 220 Proventi dei beni dell'Ente	0,00	43.015,78	CO	23.200,00	23.200,00	23.200,00	69.600,00	
			T	23.200,00	23.200,00	23.200,00	69.600,00	
RISORSA: 320								
RISORSA: 320	0,00	0,00	CO	0,00	0,00	0,00	0,00	
			T	0,00	0,00	0,00	0,00	
TOTALE CATEGORIA: 2	0,00	43.015,78	CO	23.200,00	23.200,00	23.200,00	69.600,00	
			T	23.200,00	23.200,00	23.200,00	69.600,00	
CATEGORIA: 3	Interessi su anticipazioni e crediti							
RISORSA: 231	Interessi da altri Enti del settore pubblico							
RISORSA: 231 Interessi da altri Enti del settore pubblico	0,00	1.000,00	CO	1.000,00	1.000,00	1.000,00	3.000,00	
			T	1.000,00	1.000,00	1.000,00	3.000,00	
RISORSA: 330								
RISORSA: 330	0,00	236.418,25	CO	0,00	0,00	0,00	0,00	
			T	0,00	0,00	0,00	0,00	
TOTALE CATEGORIA: 3	0,00	237.418,25	CO	1.000,00	1.000,00	1.000,00	3.000,00	
			T	1.000,00	1.000,00	1.000,00	3.000,00	
CATEGORIA: 4	Utili netti delle aziende speciali e partecipate, dividendi di societa'.							
RISORSA: 340								
RISORSA: 340	0,00	0,00	CO	0,00	0,00	0,00	0,00	
			T	0,00	0,00	0,00	0,00	
RISORSA: 341								
RISORSA: 341	0,00	270.676,21	CO	0,00	0,00	0,00	0,00	
			T	0,00	0,00	0,00	0,00	
RISORSA: 342								
RISORSA: 342	0,00	0,00	CO	0,00	0,00	0,00	0,00	
			T	0,00	0,00	0,00	0,00	

UNIONE DEI COMUNI APPENNINO BOLOGNESE

BILANCIO PLURIENNALE ENTRATA TRIENNIO 2015 - 2017

CAPITOLI	Accertamenti ultimo esercizio	Previsioni esercizio in corso		PREVISIONI DEL BILANCIO PLURIENNALE 2015 - 2017				ANNOTAZIONI
				Anno 2015	Anno 2016	Anno 2017	TOTALE	
RISORSA: 345								
RISORSA: 345	0,00	0,00	CO	0,00	0,00	0,00	0,00	
			T	0,00	0,00	0,00	0,00	
RISORSA: 361								
RISORSA: 361	0,00	0,00	CO	0,00	0,00	0,00	0,00	
			T	0,00	0,00	0,00	0,00	
TOTALE CATEGORIA: 4	0,00	270.676,21	CO	0,00	0,00	0,00	0,00	
			T	0,00	0,00	0,00	0,00	
CATEGORIA: 5	Proventi diversi.							
RISORSA: 250	Proventi diversi							
RISORSA: 250 Proventi diversi	0,00	110.872,31	CO	50.000,00	50.000,00	50.000,00	150.000,00	
			T	50.000,00	50.000,00	50.000,00	150.000,00	
RISORSA: 350								
RISORSA: 350	0,00	0,00	CO	0,00	0,00	0,00	0,00	
			T	0,00	0,00	0,00	0,00	
RISORSA: 355								
RISORSA: 355	0,00	0,00	CO	0,00	0,00	0,00	0,00	
			T	0,00	0,00	0,00	0,00	
TOTALE CATEGORIA: 5	0,00	110.872,31	CO	50.000,00	50.000,00	50.000,00	150.000,00	
			T	50.000,00	50.000,00	50.000,00	150.000,00	
TOTALE TITOLO: 3	0,00	1.255.890,09	CO	852.445,82	852.445,82	852.445,82	2.557.337,46	
			T	852.445,82	852.445,82	852.445,82	2.557.337,46	

UNIONE DEI COMUNI APPENNINO BOLOGNESE

BILANCIO PLURIENNALE ENTRATA TRIENNIO 2015 - 2017

CAPITOLI	Accertamenti ultimo esercizio	Previsioni esercizio in corso		PREVISIONI DEL BILANCIO PLURIENNALE 2015 - 2017				ANNOTAZIONI
				Anno 2015	Anno 2016	Anno 2017	TOTALE	
TITOLO: 4	ENTRATE DERIVANTI DA ALIENAZIONI, DA TRASFERIMENTI DI CAPITALE E DA RISCOSSIONI DI CREDITI							
CATEGORIA: 1	Alienazione di beni patrimoniali							
RISORSA: 410								
RISORSA: 410	0,00	0,00	CO	0,00	0,00	0,00	0,00	
			T	0,00	0,00	0,00	0,00	
TOTALE CATEGORIA: 1	0,00	0,00	CO	0,00	0,00	0,00	0,00	
			T	0,00	0,00	0,00	0,00	
CATEGORIA: 3	Trasferimenti di capitale dalla Regione							
RISORSA: 330	Trasferimenti di capitale dalla Regione							
RISORSA: 330 Trasferimenti di capitale dalla Regione	0,00	1.549.122,30	CO	0,00	0,00	0,00	0,00	
			T	0,00	0,00	0,00	0,00	
RISORSA: 430								
RISORSA: 430	0,00	0,00	CO	0,00	0,00	0,00	0,00	
			T	0,00	0,00	0,00	0,00	
TOTALE CATEGORIA: 3	0,00	1.549.122,30	CO	0,00	0,00	0,00	0,00	
			T	0,00	0,00	0,00	0,00	
CATEGORIA: 4	Trasferimenti di capitale da altri enti del settore pubblico							
RISORSA: 341	Trasferimenti da Comuni e da unioni di comuni							
RISORSA: 341 Trasferimenti da Comuni e da unioni di comuni	0,00	77.994,00	CO	140.000,00	0,00	0,00	140.000,00	
			T	140.000,00	0,00	0,00	140.000,00	
RISORSA: 345	Trasferimenti da altri Enti del settore pubblico							
RISORSA: 345 Trasferimenti da altri Enti del settore pubblico	0,00	1.656.006,60	CO	0,00	0,00	0,00	0,00	
			T	0,00	0,00	0,00	0,00	
TOTALE CATEGORIA: 4	0,00	1.734.000,60	CO	140.000,00	0,00	0,00	140.000,00	
			T	140.000,00	0,00	0,00	140.000,00	
CATEGORIA: 5	Trasferimenti di capitale da altri soggetti							

UNIONE DEI COMUNI APPENNINO BOLOGNESE

BILANCIO PLURIENNALE ENTRATA TRIENNIO 2015 - 2017

CAPITOLI	Accertamenti ultimo esercizio	Previsioni esercizio in corso		PREVISIONI DEL BILANCIO PLURIENNALE 2015 - 2017				ANNOTAZIONI
				Anno 2015	Anno 2016	Anno 2017	TOTALE	
RISORSA: 355	Trasferimenti da altri soggetti							
RISORSA: 355 Trasferimenti da altri soggetti	0,00	55.000,00	CO	90.000,00	0,00	0,00	90.000,00	
			T	90.000,00	0,00	0,00	90.000,00	
TOTALE CATEGORIA: 5	0,00	55.000,00	CO	90.000,00	0,00	0,00	90.000,00	
			T	90.000,00	0,00	0,00	90.000,00	
TOTALE TITOLO: 4	0,00	3.338.122,90	CO	230.000,00	0,00	0,00	230.000,00	
			T	230.000,00	0,00	0,00	230.000,00	

UNIONE DEI COMUNI APPENNINO BOLOGNESE

BILANCIO PLURIENNALE ENTRATA TRIENNIO 2015 - 2017

CAPITOLI	Accertamenti ultimo esercizio	Previsioni esercizio in corso		PREVISIONI DEL BILANCIO PLURIENNALE 2015 - 2017				ANNOTAZIONI
				Anno 2015	Anno 2016	Anno 2017	TOTALE	
TITOLO: 5	ENTRATE DERIVANTI DA ACCENSIONE DI PRESTITI							
CATEGORIA: 0	ENTRATE DERIVANTI DA ACCENSIONE DI PRESTITI							
RISORSA: 501								
RISORSA: 501	0,00	0,19	CO	0,00	0,00	0,00	0,00	
			T	0,00	0,00	0,00	0,00	
RISORSA: 502								
RISORSA: 502	0,00	3.649,40	CO	0,00	0,00	0,00	0,00	
			T	0,00	0,00	0,00	0,00	
RISORSA: 503								
RISORSA: 503	0,00	141,20	CO	0,00	0,00	0,00	0,00	
			T	0,00	0,00	0,00	0,00	
RISORSA: 504								
RISORSA: 504	0,00	0,00	CO	0,00	0,00	0,00	0,00	
			T	0,00	0,00	0,00	0,00	
RISORSA: 505								
RISORSA: 505	0,00	15,48	CO	0,00	0,00	0,00	0,00	
			T	0,00	0,00	0,00	0,00	
RISORSA: 506								
RISORSA: 506	0,00	4.131,66	CO	0,00	0,00	0,00	0,00	
			T	0,00	0,00	0,00	0,00	
RISORSA: 507								
RISORSA: 507	0,00	0,00	CO	0,00	0,00	0,00	0,00	
			T	0,00	0,00	0,00	0,00	
TOTALE CATEGORIA: 0	0,00	7.937,93	CO	0,00	0,00	0,00	0,00	
			T	0,00	0,00	0,00	0,00	
CATEGORIA: 1	Anticipazioni di cassa							

UNIONE DEI COMUNI APPENNINO BOLOGNESE

BILANCIO PLURIENNALE ENTRATA TRIENNIO 2015 - 2017

CAPITOLI	Accertamenti ultimo esercizio	Previsioni esercizio in corso		PREVISIONI DEL BILANCIO PLURIENNALE 2015 - 2017				ANNOTAZIONI
				Anno 2015	Anno 2016	Anno 2017	TOTALE	
RISORSA: 410	Anticipazioni di Cassa							
RISORSA: 410 Anticipazioni di Cassa	0,00	250.000,00	CO	250.000,00	0,00	0,00	250.000,00	
			T	250.000,00	0,00	0,00	250.000,00	
TOTALE CATEGORIA: 1	0,00	250.000,00	CO	250.000,00	0,00	0,00	250.000,00	
			T	250.000,00	0,00	0,00	250.000,00	
TOTALE TITOLO: 5	0,00	257.937,93	CO	250.000,00	0,00	0,00	250.000,00	
			T	250.000,00	0,00	0,00	250.000,00	
TOTALE GENERALE	0,00	8.570.420,85	CO	4.293.359,14	3.787.485,09	3.794.396,04	11.875.240,27	
			T	4.293.359,14	3.787.485,09	3.794.396,04	11.875.240,27	

UNIONE DEI COMUNI APPENNINO BOLOGNESE

BILANCIO PLURIENNALE USCITA TRIENNIO 2015 - 2017

INTERVENTI	Impegni ultimo esercizio	Previsioni esercizio in corso		PREVISIONI DEL BILANCIO PLURIENNALE 2015 - 2017				ANNOTAZIONI
				Anno 2015	Anno 2016	Anno 2017	TOTALE	
TITOLO: 1	SPESE CORRENTI							
FUNZIONE: 1	FUNZIONI GENERALI DI AMMINISTRAZIONE, DI GESTIONE E DI CONTROLLO							
SERVIZIO: 1	Organi istituzionali, partecipazione e decentramento							
Prestazioni di servizi	0,00	27.140,91	CO	14.800,00	14.800,00	14.800,00	44.400,00	
			SV	0,00	0,00	0,00	0,00	
			T	14.800,00	14.800,00	14.800,00	44.400,00	
Trasferimenti	0,00	6.100,00	CO	6.100,00	6.100,00	6.100,00	18.300,00	
			SV	0,00	0,00	0,00	0,00	
			T	6.100,00	6.100,00	6.100,00	18.300,00	
TOTALE SERVIZIO: 1	0,00	33.240,91	CO	20.900,00	20.900,00	20.900,00	62.700,00	
			SV	0,00	0,00	0,00	0,00	
			T	20.900,00	20.900,00	20.900,00	62.700,00	
SERVIZIO: 2	Segreteria generale, personale e organizzazione							
Personale	0,00	423.240,79	CO	371.795,35	371.795,35	371.795,35	1.115.386,05	
			SV	0,00	0,00	0,00	0,00	
			T	371.795,35	371.795,35	371.795,35	1.115.386,05	
Acquisto di beni di consumo e/o di materie prime	0,00	5.864,96	CO	4.700,00	4.700,00	4.700,00	14.100,00	
			SV	0,00	0,00	0,00	0,00	
			T	4.700,00	4.700,00	4.700,00	14.100,00	
Prestazioni di servizi	0,00	2.792,70	CO	6.000,00	0,00	0,00	6.000,00	
			SV	0,00	0,00	0,00	0,00	
			T	6.000,00	0,00	0,00	6.000,00	
TOTALE SERVIZIO: 2	0,00	431.898,45	CO	382.495,35	376.495,35	376.495,35	1.135.486,05	
			SV	0,00	0,00	0,00	0,00	
			T	382.495,35	376.495,35	376.495,35	1.135.486,05	

UNIONE DEI COMUNI APPENNINO BOLOGNESE

BILANCIO PLURIENNALE USCITA TRIENNIO 2015 - 2017

INTERVENTI	Impegni ultimo esercizio	Previsioni esercizio in corso		PREVISIONI DEL BILANCIO PLURIENNALE 2015 - 2017				ANNOTAZIONI
				Anno 2015	Anno 2016	Anno 2017	TOTALE	
SERVIZIO: 3	Gestione economica, finanziaria, programmazione, provveditorato e controllo di gestione							
Acquisto di beni di consumo e/o di materie prime	0,00	62.505,90	CO	33.650,00	33.650,00	33.650,00	100.950,00	
				SV	0,00	0,00	0,00	0,00
				T	33.650,00	33.650,00	33.650,00	100.950,00
Prestazioni di servizi	0,00	239.227,28	CO	153.210,67	153.210,67	153.210,67	459.632,01	
				SV	0,00	0,00	0,00	0,00
				T	153.210,67	153.210,67	153.210,67	459.632,01
Utilizzo di beni di terzi	0,00	65.301,00	CO	14.000,00	14.000,00	14.000,00	42.000,00	
				SV	0,00	0,00	0,00	0,00
				T	14.000,00	14.000,00	14.000,00	42.000,00
Trasferimenti	0,00	54.096,00	CO	1.200,00	1.200,00	1.200,00	3.600,00	
				SV	0,00	0,00	0,00	0,00
				T	1.200,00	1.200,00	1.200,00	3.600,00
Interessi passivi ed oneri finanziari diversi	0,00	137.377,16	CO	51.370,95	49.201,55	43.749,99	144.322,49	
				SV	0,00	0,00	0,00	0,00
				T	51.370,95	49.201,55	43.749,99	144.322,49
Imposte e tasse	0,00	77.608,77	CO	73.473,86	73.473,86	73.473,86	220.421,58	
				SV	0,00	0,00	0,00	0,00
				T	73.473,86	73.473,86	73.473,86	220.421,58
Fondo svalutazione crediti	0,00	10.000,00	CO	13.000,00	13.000,00	13.000,00	39.000,00	
				SV	0,00	0,00	0,00	0,00
				T	13.000,00	13.000,00	13.000,00	39.000,00
Fondo di riserva	0,00	16.585,98	CO	19.285,00	19.285,00	19.285,00	57.855,00	
				SV	0,00	0,00	0,00	0,00
				T	19.285,00	19.285,00	19.285,00	57.855,00

UNIONE DEI COMUNI APPENNINO BOLOGNESE

BILANCIO PLURIENNALE USCITA TRIENNIO 2015 - 2017

INTERVENTI	Impegni ultimo esercizio	Previsioni esercizio in corso		PREVISIONI DEL BILANCIO PLURIENNALE 2015 - 2017				ANNOTAZIONI
				Anno 2015	Anno 2016	Anno 2017	TOTALE	
TOTALE SERVIZIO: 3	0,00	662.702,09	CO	359.190,48	357.021,08	351.569,52	1.067.781,08	
			SV	0,00	0,00	0,00	0,00	
			T	359.190,48	357.021,08	351.569,52	1.067.781,08	
SERVIZIO: 4	Gestione delle entrate tributarie e servizi fiscali							
Acquisto di beni di consumo e/o di materie prime	0,00	85,00	CO	0,00	0,00	0,00	0,00	
			SV	0,00	0,00	0,00	0,00	
			T	0,00	0,00	0,00	0,00	
Prestazioni di servizi	0,00	2.102,29	CO	0,00	0,00	0,00	0,00	
			SV	0,00	0,00	0,00	0,00	
			T	0,00	0,00	0,00	0,00	
TOTALE SERVIZIO: 4	0,00	2.187,29	CO	0,00	0,00	0,00	0,00	
			SV	0,00	0,00	0,00	0,00	
			T	0,00	0,00	0,00	0,00	
SERVIZIO: 5	Gestione dei beni demaniali e patrimoniali							
Acquisto di beni di consumo e/o di materie prime	0,00	13.127,86	CO	3.000,00	3.000,00	3.000,00	9.000,00	
			SV	0,00	0,00	0,00	0,00	
			T	3.000,00	3.000,00	3.000,00	9.000,00	
Prestazioni di servizi	0,00	13.850,47	CO	4.500,00	4.500,00	4.500,00	13.500,00	
			SV	0,00	0,00	0,00	0,00	
			T	4.500,00	4.500,00	4.500,00	13.500,00	
Trasferimenti	0,00	2.000,00	CO	0,00	0,00	0,00	0,00	
			SV	0,00	0,00	0,00	0,00	
			T	0,00	0,00	0,00	0,00	
TOTALE SERVIZIO: 5	0,00	28.978,33	CO	7.500,00	7.500,00	7.500,00	22.500,00	
			SV	0,00	0,00	0,00	0,00	
			T	7.500,00	7.500,00	7.500,00	22.500,00	

UNIONE DEI COMUNI APPENNINO BOLOGNESE

BILANCIO PLURIENNALE USCITA TRIENNIO 2015 - 2017

INTERVENTI	Impegni ultimo esercizio	Previsioni esercizio in corso		PREVISIONI DEL BILANCIO PLURIENNALE 2015 - 2017				ANNOTAZIONI
				Anno 2015	Anno 2016	Anno 2017	TOTALE	
SERVIZIO: 6	Ufficio tecnico							
Personale	0,00	12.950,00	CO	25.000,00	25.000,00	25.000,00	75.000,00	
			SV	0,00	0,00	0,00	0,00	
			T	25.000,00	25.000,00	25.000,00	75.000,00	
Prestazioni di servizi	0,00	8.300,00	CO	5.000,00	5.000,00	5.000,00	15.000,00	
			SV	0,00	0,00	0,00	0,00	
			T	5.000,00	5.000,00	5.000,00	15.000,00	
TOTALE SERVIZIO: 6	0,00	21.250,00	CO	30.000,00	30.000,00	30.000,00	90.000,00	
			SV	0,00	0,00	0,00	0,00	
			T	30.000,00	30.000,00	30.000,00	90.000,00	
SERVIZIO: 8	Altri servizi generali							
Personale	0,00	43.443,12	CO	176.211,12	176.211,12	176.211,12	528.633,36	
			SV	0,00	0,00	0,00	0,00	
			T	176.211,12	176.211,12	176.211,12	528.633,36	
Acquisto di beni di consumo e/o di materie prime	0,00	600,00	CO	600,00	600,00	600,00	1.800,00	
			SV	0,00	0,00	0,00	0,00	
			T	600,00	600,00	600,00	1.800,00	
Prestazioni di servizi	0,00	20.520,00	CO	65.123,96	65.123,96	65.123,96	195.371,88	
			SV	0,00	0,00	0,00	0,00	
			T	65.123,96	65.123,96	65.123,96	195.371,88	
TOTALE SERVIZIO: 8	0,00	64.563,12	CO	241.935,08	241.935,08	241.935,08	725.805,24	
			SV	0,00	0,00	0,00	0,00	
			T	241.935,08	241.935,08	241.935,08	725.805,24	
TOTALE FUNZIONE: 1	0,00	1.244.820,19	CO	1.042.020,91	1.033.851,51	1.028.399,95	3.104.272,37	
			SV	0,00	0,00	0,00	0,00	
			T	1.042.020,91	1.033.851,51	1.028.399,95	3.104.272,37	

UNIONE DEI COMUNI APPENNINO BOLOGNESE

BILANCIO PLURIENNALE USCITA TRIENNIO 2015 - 2017

INTERVENTI	Impegni ultimo esercizio	Previsioni esercizio in corso		PREVISIONI DEL BILANCIO PLURIENNALE 2015 - 2017				ANNOTAZIONI
				Anno 2015	Anno 2016	Anno 2017	TOTALE	
FUNZIONE: 2	FUNZIONI RELATIVE ALLA GIUSTIZIA							
SERVIZIO: 2	Casa circondariale e altri servizi							
Prestazioni di servizi	0,00	25.075,50	CO	0,00	0,00	0,00	0,00	
			SV	0,00	0,00	0,00	0,00	
			T	0,00	0,00	0,00	0,00	
TOTALE SERVIZIO: 2	0,00	25.075,50	CO	0,00	0,00	0,00	0,00	
			SV	0,00	0,00	0,00	0,00	
			T	0,00	0,00	0,00	0,00	
TOTALE FUNZIONE: 2	0,00	25.075,50	CO	0,00	0,00	0,00	0,00	
			SV	0,00	0,00	0,00	0,00	
			T	0,00	0,00	0,00	0,00	
FUNZIONE: 4	FUNZIONI DI ISTRUZIONE PUBBLICA							
SERVIZIO: 2	Istruzione elementare							
Personale	0,00	3.314,56	CO	0,00	0,00	0,00	0,00	
			SV	0,00	0,00	0,00	0,00	
			T	0,00	0,00	0,00	0,00	
Acquisto di beni di consumo e/o di materie prime	0,00	493,53	CO	0,00	0,00	0,00	0,00	
			SV	0,00	0,00	0,00	0,00	
			T	0,00	0,00	0,00	0,00	
TOTALE SERVIZIO: 2	0,00	3.808,09	CO	0,00	0,00	0,00	0,00	
			SV	0,00	0,00	0,00	0,00	
			T	0,00	0,00	0,00	0,00	
SERVIZIO: 3	Istruzione media							
Personale	0,00	4.022,79	CO	0,00	0,00	0,00	0,00	
			SV	0,00	0,00	0,00	0,00	
			T	0,00	0,00	0,00	0,00	

UNIONE DEI COMUNI APPENNINO BOLOGNESE

BILANCIO PLURIENNALE USCITA TRIENNIO 2015 - 2017

INTERVENTI	Impegni ultimo esercizio	Previsioni esercizio in corso		PREVISIONI DEL BILANCIO PLURIENNALE 2015 - 2017				ANNOTAZIONI
				Anno 2015	Anno 2016	Anno 2017	TOTALE	
Acquisto di beni di consumo e/o di materie prime	0,00	696,73	CO	0,00	0,00	0,00	0,00	
			SV	0,00	0,00	0,00	0,00	
			T	0,00	0,00	0,00	0,00	
Prestazioni di servizi	0,00	606,82	CO	0,00	0,00	0,00	0,00	
			SV	0,00	0,00	0,00	0,00	
			T	0,00	0,00	0,00	0,00	
TOTALE SERVIZIO: 3	0,00	5.326,34	CO	0,00	0,00	0,00	0,00	
			SV	0,00	0,00	0,00	0,00	
			T	0,00	0,00	0,00	0,00	
SERVIZIO: 4	Istruzione secondaria superiore							
Prestazioni di servizi	0,00	57.620,00	CO	51.200,00	51.200,00	51.200,00	153.600,00	
			SV	0,00	0,00	0,00	0,00	
			T	51.200,00	51.200,00	51.200,00	153.600,00	
Utilizzo di beni di terzi	0,00	1.000,00	CO	2.000,00	2.000,00	2.000,00	6.000,00	
			SV	0,00	0,00	0,00	0,00	
			T	2.000,00	2.000,00	2.000,00	6.000,00	
TOTALE SERVIZIO: 4	0,00	58.620,00	CO	53.200,00	53.200,00	53.200,00	159.600,00	
			SV	0,00	0,00	0,00	0,00	
			T	53.200,00	53.200,00	53.200,00	159.600,00	
SERVIZIO: 6								
Prestazioni di servizi	0,00	0,00	CO	0,00	0,00	0,00	0,00	
			SV	0,00	0,00	0,00	0,00	
			T	0,00	0,00	0,00	0,00	
TOTALE SERVIZIO: 6	0,00	0,00	CO	0,00	0,00	0,00	0,00	
			SV	0,00	0,00	0,00	0,00	
			T	0,00	0,00	0,00	0,00	

UNIONE DEI COMUNI APPENNINO BOLOGNESE

BILANCIO PLURIENNALE USCITA TRIENNIO 2015 - 2017

INTERVENTI	Impegni ultimo esercizio	Previsioni esercizio in corso		PREVISIONI DEL BILANCIO PLURIENNALE 2015 - 2017				ANNOTAZIONI
				Anno 2015	Anno 2016	Anno 2017	TOTALE	
TOTALE FUNZIONE: 4	0,00	67.754,43	CO	53.200,00	53.200,00	53.200,00	159.600,00	
			SV	0,00	0,00	0,00	0,00	
			T	53.200,00	53.200,00	53.200,00	159.600,00	
FUNZIONE: 5	FUNZIONI RELATIVE ALLA CULTURA E AI BENI CULTURALI							
SERVIZIO: 1	Biblioteche, musei e pinacoteche							
Acquisto di beni di consumo e/o di materie prime	0,00	0,00	CO	0,00	0,00	0,00	0,00	
			SV	0,00	0,00	0,00	0,00	
			T	0,00	0,00	0,00	0,00	
Prestazioni di servizi	0,00	13.522,20	CO	12.677,36	12.677,36	12.677,36	38.032,08	
			SV	0,00	0,00	0,00	0,00	
			T	12.677,36	12.677,36	12.677,36	38.032,08	
Trasferimenti	0,00	7.200,00	CO	7.200,00	7.200,00	7.200,00	21.600,00	
			SV	0,00	0,00	0,00	0,00	
			T	7.200,00	7.200,00	7.200,00	21.600,00	
TOTALE SERVIZIO: 1	0,00	20.722,20	CO	19.877,36	19.877,36	19.877,36	59.632,08	
			SV	0,00	0,00	0,00	0,00	
			T	19.877,36	19.877,36	19.877,36	59.632,08	
SERVIZIO: 2	Teatri, attivita' culturali e servizi diversi nel settore culturale							
Personale	0,00	59.597,71	CO	58.650,00	58.650,00	58.650,00	175.950,00	
			SV	0,00	0,00	0,00	0,00	
			T	58.650,00	58.650,00	58.650,00	175.950,00	
Acquisto di beni di consumo e/o di materie prime	0,00	1.450,00	CO	1.650,00	1.650,00	1.650,00	4.950,00	
			SV	0,00	0,00	0,00	0,00	
			T	1.650,00	1.650,00	1.650,00	4.950,00	
Prestazioni di servizi	0,00	210.344,25	CO	253.700,00	253.700,00	253.700,00	761.100,00	
			SV	0,00	0,00	0,00	0,00	
			T	253.700,00	253.700,00	253.700,00	761.100,00	

UNIONE DEI COMUNI APPENNINO BOLOGNESE

BILANCIO PLURIENNALE USCITA TRIENNIO 2015 - 2017

INTERVENTI	Impegni ultimo esercizio	Previsioni esercizio in corso		PREVISIONI DEL BILANCIO PLURIENNALE 2015 - 2017				ANNOTAZIONI
				Anno 2015	Anno 2016	Anno 2017	TOTALE	
Trasferimenti	0,00	83.359,75	CO	0,00	0,00	0,00	0,00	
			SV	0,00	0,00	0,00	0,00	
			T	0,00	0,00	0,00	0,00	
TOTALE SERVIZIO: 2	0,00	354.751,71	CO	314.000,00	314.000,00	314.000,00	942.000,00	
			SV	0,00	0,00	0,00	0,00	
			T	314.000,00	314.000,00	314.000,00	942.000,00	
TOTALE FUNZIONE: 5	0,00	375.473,91	CO	333.877,36	333.877,36	333.877,36	1.001.632,08	
			SV	0,00	0,00	0,00	0,00	
			T	333.877,36	333.877,36	333.877,36	1.001.632,08	
FUNZIONE: 9	FUNZIONI RIGUARDANTI LA GESTIONE DEL TERRITORIO E DELL' AMBIENTE							
SERVIZIO: 1	Urbanistica e gestione del territorio							
Personale	0,00	252.550,00	CO	255.050,00	255.050,00	255.050,00	765.150,00	
			SV	0,00	0,00	0,00	0,00	
			T	255.050,00	255.050,00	255.050,00	765.150,00	
Acquisto di beni di consumo e/o di materie prime	0,00	4.500,00	CO	4.500,00	4.500,00	4.500,00	13.500,00	
			SV	0,00	0,00	0,00	0,00	
			T	4.500,00	4.500,00	4.500,00	13.500,00	
Prestazioni di servizi	0,00	500,00	CO	500,00	500,00	500,00	1.500,00	
			SV	0,00	0,00	0,00	0,00	
			T	500,00	500,00	500,00	1.500,00	
TOTALE SERVIZIO: 1	0,00	257.550,00	CO	260.050,00	260.050,00	260.050,00	780.150,00	
			SV	0,00	0,00	0,00	0,00	
			T	260.050,00	260.050,00	260.050,00	780.150,00	
SERVIZIO: 3	Servizi di protezione civile							
Personale	0,00	12.648,98	CO	22.066,83	22.066,83	22.066,83	66.200,49	
			SV	0,00	0,00	0,00	0,00	
			T	22.066,83	22.066,83	22.066,83	66.200,49	

UNIONE DEI COMUNI APPENNINO BOLOGNESE

BILANCIO PLURIENNALE USCITA TRIENNIO 2015 - 2017

INTERVENTI	Impegni ultimo esercizio	Previsioni esercizio in corso		PREVISIONI DEL BILANCIO PLURIENNALE 2015 - 2017				ANNOTAZIONI
				Anno 2015	Anno 2016	Anno 2017	TOTALE	
Acquisto di beni di consumo e/o di materie prime	0,00	2.000,00	CO	1.500,00	1.500,00	1.500,00	4.500,00	
			SV	0,00	0,00	0,00	0,00	
			T	1.500,00	1.500,00	1.500,00	4.500,00	
Prestazioni di servizi	0,00	7.231,00	CO	0,00	0,00	0,00	0,00	
			SV	0,00	0,00	0,00	0,00	
			T	0,00	0,00	0,00	0,00	
Trasferimenti	0,00	8.367,33	CO	15.300,00	15.300,00	15.300,00	45.900,00	
			SV	0,00	0,00	0,00	0,00	
			T	15.300,00	15.300,00	15.300,00	45.900,00	
TOTALE SERVIZIO: 3	0,00	30.247,31	CO	38.866,83	38.866,83	38.866,83	116.600,49	
			SV	0,00	0,00	0,00	0,00	
			T	38.866,83	38.866,83	38.866,83	116.600,49	
SERVIZIO: 6	Parchi e servizi per la tutela ambientale del verde, altri servizi relativi al territorio e all'ambiente							
Personale	0,00	122.300,00	CO	123.308,12	123.308,12	123.308,12	369.924,36	
			SV	0,00	0,00	0,00	0,00	
			T	123.308,12	123.308,12	123.308,12	369.924,36	
Acquisto di beni di consumo e/o di materie prime	0,00	5.000,00	CO	5.000,00	5.000,00	5.000,00	15.000,00	
			SV	0,00	0,00	0,00	0,00	
			T	5.000,00	5.000,00	5.000,00	15.000,00	
Prestazioni di servizi	0,00	85.766,70	CO	0,00	0,00	0,00	0,00	
			SV	0,00	0,00	0,00	0,00	
			T	0,00	0,00	0,00	0,00	
Trasferimenti	0,00	267.134,90	CO	114.374,10	114.374,10	114.374,10	343.122,30	
			SV	0,00	0,00	0,00	0,00	
			T	114.374,10	114.374,10	114.374,10	343.122,30	

UNIONE DEI COMUNI APPENNINO BOLOGNESE

BILANCIO PLURIENNALE USCITA TRIENNIO 2015 - 2017

INTERVENTI	Impegni ultimo esercizio	Previsioni esercizio in corso		PREVISIONI DEL BILANCIO PLURIENNALE 2015 - 2017				ANNOTAZIONI
				Anno 2015	Anno 2016	Anno 2017	TOTALE	
TOTALE SERVIZIO: 6	0,00	480.201,60	CO	242.682,22	242.682,22	242.682,22	728.046,66	
			SV	0,00	0,00	0,00	0,00	
			T	242.682,22	242.682,22	242.682,22	728.046,66	
TOTALE FUNZIONE: 9	0,00	767.998,91	CO	541.599,05	541.599,05	541.599,05	1.624.797,15	
			SV	0,00	0,00	0,00	0,00	
			T	541.599,05	541.599,05	541.599,05	1.624.797,15	
FUNZIONE: 10	FUNZIONI NEL SETTORE SOCIALE							
SERVIZIO: 3	Strutture residenziali e di ricovero per anziani							
Personale	0,00	584.177,86	CO	1.099.970,00	1.099.970,00	1.099.970,00	3.299.910,00	
			SV	0,00	0,00	0,00	0,00	
			T	1.099.970,00	1.099.970,00	1.099.970,00	3.299.910,00	
Acquisto di beni di consumo e/o di materie prime	0,00	11.681,00	CO	11.681,00	11.681,00	11.681,00	35.043,00	
			SV	0,00	0,00	0,00	0,00	
			T	11.681,00	11.681,00	11.681,00	35.043,00	
Prestazioni di servizi	0,00	41.650,00	CO	475.639,68	475.639,68	475.639,68	1.426.919,04	
			SV	0,00	0,00	0,00	0,00	
			T	475.639,68	475.639,68	475.639,68	1.426.919,04	
Utilizzo di beni di terzi	0,00	3.500,00	CO	3.500,00	3.500,00	3.500,00	10.500,00	
			SV	0,00	0,00	0,00	0,00	
			T	3.500,00	3.500,00	3.500,00	10.500,00	
Trasferimenti	0,00	26.700,00	CO	11.500,00	11.500,00	11.500,00	34.500,00	
			SV	0,00	0,00	0,00	0,00	
			T	11.500,00	11.500,00	11.500,00	34.500,00	
TOTALE SERVIZIO: 3	0,00	667.708,86	CO	1.602.290,68	1.602.290,68	1.602.290,68	4.806.872,04	
			SV	0,00	0,00	0,00	0,00	
			T	1.602.290,68	1.602.290,68	1.602.290,68	4.806.872,04	

UNIONE DEI COMUNI APPENNINO BOLOGNESE

BILANCIO PLURIENNALE USCITA TRIENNIO 2015 - 2017

INTERVENTI	Impegni ultimo esercizio	Previsioni esercizio in corso		PREVISIONI DEL BILANCIO PLURIENNALE 2015 - 2017				ANNOTAZIONI
				Anno 2015	Anno 2016	Anno 2017	TOTALE	
SERVIZIO: 4	Assistenza, beneficenza pubblica e servizi diversi alla persona							
Prestazioni di servizi	0,00	290.096,88	CO	0,00	0,00	0,00	0,00	
			SV	0,00	0,00	0,00	0,00	
			T	0,00	0,00	0,00	0,00	
Trasferimenti	0,00	596.983,00	CO	0,00	0,00	0,00	0,00	
			SV	0,00	0,00	0,00	0,00	
			T	0,00	0,00	0,00	0,00	
TOTALE SERVIZIO: 4	0,00	887.079,88	CO	0,00	0,00	0,00	0,00	
			SV	0,00	0,00	0,00	0,00	
			T	0,00	0,00	0,00	0,00	
TOTALE FUNZIONE: 10	0,00	1.554.788,74	CO	1.602.290,68	1.602.290,68	1.602.290,68	4.806.872,04	
			SV	0,00	0,00	0,00	0,00	
			T	1.602.290,68	1.602.290,68	1.602.290,68	4.806.872,04	
FUNZIONE: 11	FUNZIONI NEL CAMPO DELLO SVILUPPO ECONOMICO							
SERVIZIO: 5	Servizi relativi al commercio							
Personale	0,00	91.782,92	CO	127.799,60	127.799,60	127.799,60	383.398,80	
			SV	0,00	0,00	0,00	0,00	
			T	127.799,60	127.799,60	127.799,60	383.398,80	
Prestazioni di servizi	0,00	0,00	CO	0,00	0,00	0,00	0,00	
			SV	0,00	0,00	0,00	0,00	
			T	0,00	0,00	0,00	0,00	
Trasferimenti	0,00	60.890,59	CO	42.001,17	42.001,17	42.001,17	126.003,51	
			SV	0,00	0,00	0,00	0,00	
			T	42.001,17	42.001,17	42.001,17	126.003,51	
TOTALE SERVIZIO: 5	0,00	152.673,51	CO	169.800,77	169.800,77	169.800,77	509.402,31	
			SV	0,00	0,00	0,00	0,00	
			T	169.800,77	169.800,77	169.800,77	509.402,31	

UNIONE DEI COMUNI APPENNINO BOLOGNESE

BILANCIO PLURIENNALE USCITA TRIENNIO 2015 - 2017

INTERVENTI	Impegni ultimo esercizio	Previsioni esercizio in corso		PREVISIONI DEL BILANCIO PLURIENNALE 2015 - 2017				ANNOTAZIONI
				Anno 2015	Anno 2016	Anno 2017	TOTALE	
TOTALE FUNZIONE: 11	0,00	152.673,51	CO	169.800,77	169.800,77	169.800,77	509.402,31	
			SV	0,00	0,00	0,00	0,00	
			T	169.800,77	169.800,77	169.800,77	509.402,31	
TOTALE TITOLO: 1	0,00	4.188.585,19	CO	3.742.788,77	3.734.619,37	3.729.167,81	11.206.575,95	
			SV	0,00	0,00	0,00	0,00	
			T	3.742.788,77	3.734.619,37	3.729.167,81	11.206.575,95	

UNIONE DEI COMUNI APPENNINO BOLOGNESE

BILANCIO PLURIENNALE USCITA TRIENNIO 2015 - 2017

INTERVENTI	Impegni ultimo esercizio	Previsioni esercizio in corso		PREVISIONI DEL BILANCIO PLURIENNALE 2015 - 2017				ANNOTAZIONI
				Anno 2015	Anno 2016	Anno 2017	TOTALE	
TITOLO: 2	SPESE IN CONTO CAPITALE							
FUNZIONE: 1	FUNZIONI GENERALI DI AMMINISTRAZIONE, DI GESTIONE E DI CONTROLLO							
SERVIZIO: 1	Organi istituzionali, partecipazione e decentramento							
Acquisto di beni specifici per realizzazioni in economia	0,00	66.461,66	SV	20.000,00	0,00	0,00	20.000,00	
TOTALE SERVIZIO: 1	0,00	66.461,66	SV	20.000,00	0,00	0,00	20.000,00	
SERVIZIO: 3	Gestione economica, finanziaria, programmazione, provveditorato e controllo di gestione							
Acquisizione di beni mobili, macchine ed attrezzature tecnico-scientifiche	0,00	151.925,86	SV	0,00	0,00	0,00	0,00	
TOTALE SERVIZIO: 3	0,00	151.925,86	SV	0,00	0,00	0,00	0,00	
SERVIZIO: 5	Gestione dei beni demaniali e patrimoniali							
Acquisizione di beni immobili	0,00	340.652,52	SV	0,00	0,00	0,00	0,00	
Acquisizione di beni mobili, macchine ed attrezzature tecnico-scientifiche	0,00	14.965,28	SV	0,00	0,00	0,00	0,00	
Trasferimenti di capitale	0,00	20.000,00	SV	0,00	0,00	0,00	0,00	
TOTALE SERVIZIO: 5	0,00	375.617,80	SV	0,00	0,00	0,00	0,00	
TOTALE FUNZIONE: 1	0,00	594.005,32	SV	20.000,00	0,00	0,00	20.000,00	
FUNZIONE: 4	FUNZIONI DI ISTRUZIONE PUBBLICA							
SERVIZIO: 1	Scuola materna							
Acquisizione di beni immobili	0,00	221.027,45	SV	0,00	0,00	0,00	0,00	
Trasferimenti di capitale	0,00	183.889,99	SV	0,00	0,00	0,00	0,00	
TOTALE SERVIZIO: 1	0,00	404.917,44	SV	0,00	0,00	0,00	0,00	
SERVIZIO: 2	Istruzione elementare							
Acquisizione di beni immobili	0,00	219.800,40	SV	0,00	0,00	0,00	0,00	
Trasferimenti di capitale	0,00	731.083,01	SV	0,00	0,00	0,00	0,00	
TOTALE SERVIZIO: 2	0,00	950.883,41	SV	0,00	0,00	0,00	0,00	
TOTALE FUNZIONE: 4	0,00	1.355.800,85	SV	0,00	0,00	0,00	0,00	

UNIONE DEI COMUNI APPENNINO BOLOGNESE

BILANCIO PLURIENNALE USCITA TRIENNIO 2015 - 2017

INTERVENTI	Impegni ultimo esercizio	Previsioni esercizio in corso		PREVISIONI DEL BILANCIO PLURIENNALE 2015 - 2017				ANNOTAZIONI
				Anno 2015	Anno 2016	Anno 2017	TOTALE	
FUNZIONE: 9	FUNZIONI RIGUARDANTI LA GESTIONE DEL TERRITORIO E DELL'AMBIENTE							
SERVIZIO: 1	Urbanistica e gestione del territorio							
Acquisizione di beni immobili	0,00	1.863.506,87	SV	12.000,00	0,00	0,00	12.000,00	
Trasferimenti di capitale	0,00	408.761,82	SV	0,00	0,00	0,00	0,00	
TOTALE SERVIZIO: 1	0,00	2.272.268,69	SV	12.000,00	0,00	0,00	12.000,00	
SERVIZIO: 3	Servizi di protezione civile							
Acquisizione di beni immobili	0,00	483.130,00	SV	58.000,00	0,00	0,00	58.000,00	
TOTALE SERVIZIO: 3	0,00	483.130,00	SV	58.000,00	0,00	0,00	58.000,00	
SERVIZIO: 6	Parchi e servizi per la tutela ambientale del verde, altri servizi relativi al territorio e all'ambiente							
Acquisizione di beni immobili	0,00	2.650,00	SV	70.000,00	0,00	0,00	70.000,00	
Trasferimenti di capitale	0,00	176.968,63	SV	90.000,00	0,00	0,00	90.000,00	
TOTALE SERVIZIO: 6	0,00	179.618,63	SV	160.000,00	0,00	0,00	160.000,00	
TOTALE FUNZIONE: 9	0,00	2.935.017,32	SV	230.000,00	0,00	0,00	230.000,00	
FUNZIONE: 11	FUNZIONI NEL CAMPO DELLO SVILUPPO ECONOMICO							
SERVIZIO: 5	Servizi relativi al commercio							
Acquisizione di beni immobili	0,00	4.936,26	SV	0,00	0,00	0,00	0,00	
TOTALE SERVIZIO: 5	0,00	4.936,26	SV	0,00	0,00	0,00	0,00	
TOTALE FUNZIONE: 11	0,00	4.936,26	SV	0,00	0,00	0,00	0,00	
TOTALE TITOLO: 2	0,00	4.889.759,75	SV	250.000,00	0,00	0,00	250.000,00	

UNIONE DEI COMUNI APPENNINO BOLOGNESE

BILANCIO PLURIENNALE USCITA TRIENNIO 2015 - 2017

INTERVENTI	Impegni ultimo esercizio	Previsioni esercizio in corso		PREVISIONI DEL BILANCIO PLURIENNALE 2015 - 2017				ANNOTAZIONI
				Anno 2015	Anno 2016	Anno 2017	TOTALE	
TITOLO: 3	SPESE PER RIMBORSO DI PRESTITI							
FUNZIONE: 1	FUNZIONI GENERALI DI AMMINISTRAZIONE, DI GESTIONE E DI CONTROLLO							
SERVIZIO: 3	Gestione economica, finanziaria, programmazione, provveditorato e controllo di gestione							
Rimborso per anticipazioni di cassa	0,00	250.000,00	CO	250.000,00	0,00	0,00	250.000,00	
			SV	0,00	0,00	0,00	0,00	
			T	250.000,00	0,00	0,00	250.000,00	
Rimborso di quota capitale di mutui e prestiti	0,00	48.490,00	CO	50.570,37	52.865,72	65.228,23	168.664,32	
			SV	0,00	0,00	0,00	0,00	
			T	50.570,37	52.865,72	65.228,23	168.664,32	
TOTALE SERVIZIO: 3	0,00	298.490,00	CO	300.570,37	52.865,72	65.228,23	418.664,32	
			SV	0,00	0,00	0,00	0,00	
			T	300.570,37	52.865,72	65.228,23	418.664,32	
TOTALE FUNZIONE: 1	0,00	298.490,00	CO	300.570,37	52.865,72	65.228,23	418.664,32	
			SV	0,00	0,00	0,00	0,00	
			T	300.570,37	52.865,72	65.228,23	418.664,32	
TOTALE TITOLO: 3	0,00	298.490,00	CO	300.570,37	52.865,72	65.228,23	418.664,32	
			SV	0,00	0,00	0,00	0,00	
			T	300.570,37	52.865,72	65.228,23	418.664,32	

UNIONE DEI COMUNI APPENNINO BOLOGNESE

BILANCIO PLURIENNALE USCITA TRIENNIO 2015 - 2017

INTERVENTI	Impegni ultimo esercizio	Previsioni esercizio in corso		PREVISIONI DEL BILANCIO PLURIENNALE 2015 - 2017				ANNOTAZIONI
				Anno 2015	Anno 2016	Anno 2017	TOTALE	
TOTALE TITOLO 1	0,00	4.188.585,19	CO	3.742.788,77	3.734.619,37	3.729.167,81	11.206.575,95	
			SV	0,00	0,00	0,00	0,00	
			T	3.742.788,77	3.734.619,37	3.729.167,81	11.206.575,95	
TOTALE TITOLO 2	0,00	4.889.759,75	SV	250.000,00	0,00	0,00	250.000,00	
TOTALE TITOLO 3	0,00	298.490,00	CO	300.570,37	52.865,72	65.228,23	418.664,32	
			SV	0,00	0,00	0,00	0,00	
			T	300.570,37	52.865,72	65.228,23	418.664,32	
TOTALE GENERALE SPESA	0,00	9.376.834,94	CO	4.043.359,14	3.787.485,09	3.794.396,04	11.625.240,27	
			SV	250.000,00	0,00	0,00	250.000,00	
			T	4.293.359,14	3.787.485,09	3.794.396,04	11.875.240,27	

UNIONE DEI COMUNI APPENNINO BOLOGNESE

QUADRO GENERALE RIASSUNTIVO

BILANCIO DI PREVISIONE 2015

ENTRATA	COMPETENZA	SPESA	COMPETENZA
Tit. 1 ENTRATE TRIBUTARIE	0,00	Tit. 1 SPESE CORRENTI	3.742.788,77
Tit. 2 ENTRATE DERIVANTI DA CONTRIBUTI E TRASFERIMENTI CORRENTI DELLO STATO, DELLA REGIONE E DI ALTRI ENTI PUBBLICI ANCHE IN RAPPORTO ALL'ESERCIZIO DI FUNZIONI DELEGATE	2.960.913,32	Tit. 2 SPESE IN CONTO CAPITALE	250.000,00
		TOTALE Spese Finali	3.992.788,77
Tit. 3 ENTRATE EXTRATRIBUTARIE	852.445,82	Tit. 3 SPESE PER RIMBORSO DI PRESTITI	300.570,37
Tit. 4 ENTRATE DERIVANTI DA ALIENAZIONI, DA TRASFERIMENTI DI CAPITALE E DA RISCOSSIONI DI CREDITI	230.000,00	Tit. 4 SPESE PER SERVIZI PER CONTO DI TERZI	776.131,66
TOTALE Entrate Finali	4.043.359,14		
Tit. 5 ENTRATE DERIVANTI DA ACCENSIONE DI PRESTITI	250.000,00		
Tit. 6 ENTRATE DA SERVIZI PER CONTO DI TERZI	776.131,66		
TOTALE	5.069.490,80	TOTALE	5.069.490,80
Avanzo di Amministrazione	0,00	Disavanzo di Amministrazione	0,00
TOTALE ENTRATE	5.069.490,80	TOTALE SPESE	5.069.490,80

UNIONE DEI COMUNI APPENNINO BOLOGNESE

QUADRO GENERALE RIASSUNTIVO

BILANCIO DI PREVISIONE 2015

RISULTATI DIFFERENZIALI	COMPETENZA	Note sugli Equilibri	COMPETENZA
1	2	3	4
A) EQUILIBRIO ECONOMICO FINANZIARIO		* La differenza di € é finanziata con	20.000,00
Entrate Titoli I + II + III (+)	3.813.359,14		
Spese Correnti Titolo I (-)	3.742.788,77	1) Quote Oneri di urbanizzazione (0 %)	0,00
Differenza	70.570,37	2) Mutuo per debiti fuori bilancio	0,00
Quote di Capitale Amm.to Mutui (-)	50.570,37	3) Avanzo di amm. per debiti fuori bilancio	0,00
Differenza *	20.000,00		
B) EQUILIBRIO FINALE			
Entrate Finali Av. + Titoli I + II + III + IV (+)	4.043.359,14		
Spese Finali Disav. + Titoli I + II (-)	3.992.788,77		
Saldo Netto da			
Finanziare (-)	0,00		
Impiegare (+)	50.570,37		

VERGATO, 24/03/2015

IL SEGRETARIO

IL RESP. DEL SERVIZIO FINANZIARIO

IL RAPPRESENTANTE LEGALE

UNIONE DEI COMUNI APPENNINO BOLOGNESE

BILANCIO DI PREVISIONE 2015 RIEPILOGO GENERALE DELLE SPESE - SPESE CORRENTI

INTERVENTI	Personale	Acquisto di beni di consumo e/o di materie prime	Prestazioni di servizi	Utilizzo di beni di terzi	Trasferimenti	Interessi passivi ed oneri finanziari diversi	Imposte e tasse	Oneri straordinari della gestione corrente	Ammortamenti di esercizio	Fondo svalutazione crediti	Fondo di riserva	TOTALE
FUNZIONI E SERVIZI												
FUNZIONI GENERALI DI AMMINISTRAZIONE, DI GESTIONE												
Organi istituzionali, partecipazione e decentramento			14.800,00		6.100,00							20.900,00
Segreteria generale, personale e organizzazione	371.795,35	4.700,00	6.000,00									382.495,35
Gestione economica, finanziaria, programmazione, provveditorato e		33.650,00	153.210,67	14.000,00	1.200,00	51.370,95	73.473,86			13.000,00	19.285,00	359.190,48
Gestione delle entrate tributarie e servizi fiscali												
Gestione dei beni demaniali e patrimoniali		3.000,00	4.500,00									7.500,00
Ufficio tecnico	25.000,00		5.000,00									30.000,00
Anagrafe, stato civile, elettorale, leva e servizio statistico												
Altri servizi generali	176.211,12	600,00	65.123,96									241.935,08
Totale	573.006,47	41.950,00	248.634,63	14.000,00	7.300,00	51.370,95	73.473,86			13.000,00	19.285,00	1.042.020,91
FUNZIONI RELATIVE ALLA GIUSTIZIA												
Uffici giudiziari												
Casa circondariale e altri servizi												
Totale												
FUNZIONI DI POLIZIA LOCALE												

BILANCIO DI PREVISIONE 2015
RIEPILOGO GENERALE DELLE SPESE - SPESE CORRENTI

INTERVENTI	Personale	Acquisto di beni di consumo e/o di materie prime	Prestazioni di servizi	Utilizzo di beni di terzi	Trasferimenti	Interessi passivi ed oneri finanziari diversi	Imposte e tasse	Oneri straordinari della gestione corrente	Ammortamenti di esercizio	Fondo svalutazione crediti	Fondo di riserva	TOTALE
FUNZIONI E SERVIZI												
Polizia municipale												
Polizia commerciale												
Polizia amministrativa												
Totale												
FUNZIONI DI ISTRUZIONE PUBBLICA												
Scuola materna												
Istruzione elementare												
Istruzione media												
Istruzione secondaria superiore			51.200,00	2.000,00								53.200,00
Assistenza scolastica, trasporto, refezione ed altri servizi												
Totale			51.200,00	2.000,00								53.200,00
FUNZIONI RELATIVE ALLA CULTURA E AI BENI CULTURALI												
Biblioteche, musei e pinacoteche			12.677,36		7.200,00							19.877,36
Teatri, attività culturali e servizi diversi nel settore culturale	58.650,00	1.650,00	253.700,00									314.000,00
Totale	58.650,00	1.650,00	266.377,36		7.200,00							333.877,36
FUNZIONI NEL SETTORE SPORTIVO E RICREATIVO												
Piscine comunali												

BILANCIO DI PREVISIONE 2015
RIEPILOGO GENERALE DELLE SPESE - SPESE CORRENTI

INTERVENTI	Personale	Acquisto di beni di consumo e/o di materie prime	Prestazioni di servizi	Utilizzo di beni di terzi	Trasferimenti	Interessi passivi ed oneri finanziari diversi	Imposte e tasse	Oneri straordinari della gestione corrente	Ammortamenti di esercizio	Fondo svalutazione crediti	Fondo di riserva	TOTALE
FUNZIONI E SERVIZI												
Stadio comunale, palazzo dello sport e altri impianti												
Manifestazioni diverse nel settore sportivo e ricreativo												
Totale												

FUNZIONI NEL CAMPO TURISTICO												
Servizi turistici												
Manifestazioni turistiche												
Totale												

FUNZIONI NEL CAMPO DELLA VIABILITA' E DEI TRASPORTI												
Viabilita' , circolazione stradale e servizi connessi												
Illuminazione pubblica e servizi connessi												
Trasporti pubblici locali e servizi connessi												
Totale												

FUNZIONI RIGUARDANTI LA GESTIONE DEL TERRITORIO E												
Urbanistica e gestione del territorio	255.050,00	4.500,00	500,00									260.050,00
Edilizia residenziale pubblica locale e piani di edilizia economico-popolare												
Servizi di protezione civile	22.066,83	1.500,00			15.300,00							38.866,83
Servizio idrico integrato												

BILANCIO DI PREVISIONE 2015
RIEPILOGO GENERALE DELLE SPESE - SPESE CORRENTI

INTERVENTI	Personale	Acquisto di beni di consumo e/o di materie prime	Prestazioni di servizi	Utilizzo di beni di terzi	Trasferimenti	Interessi passivi ed oneri finanziari diversi	Imposte e tasse	Oneri straordinari della gestione corrente	Ammortamenti di esercizio	Fondo svalutazione crediti	Fondo di riserva	TOTALE
FUNZIONI E SERVIZI												
Servizio smaltimento rifiuti												
Parchi e servizi per la tutela ambientale del verde, altri servizi relativi al territorio	123.308,12	5.000,00			114.374,10							242.682,22
Totale	400.424,95	11.000,00	500,00		129.674,10							541.599,05

FUNZIONI NEL SETTORE SOCIALE												
Asili nido, servizi per l'infanzia e per i minori												
Servizi di prevenzione e riabilitazione												
Strutture residenziali e di ricovero per anziani	1.099.970,00	11.681,00	475.639,68	3.500,00	11.500,00							1.602.290,68
Assistenza, beneficenza pubblica e servizi diversi alla persona												
Servizio necroscopico e cimiteriale												
Totale	1.099.970,00	11.681,00	475.639,68	3.500,00	11.500,00							1.602.290,68

FUNZIONI NEL CAMPO DELLO SVILUPPO ECONOMICO												
Affissioni e pubblicita'												
Fiere, mercati e servizi connessi												
Mattatoio e servizi connessi												
Servizi relativi all'industria												
Servizi relativi al commercio	127.799,60				42.001,17							169.800,77
Servizi relativi all'artigianato												

BILANCIO DI PREVISIONE 2015
RIEPILOGO GENERALE DELLE SPESE - SPESE CORRENTI

INTERVENTI	Personale	Acquisto di beni di consumo e/o di materie prime	Prestazioni di servizi	Utilizzo di beni di terzi	Trasferimenti	Interessi passivi ed oneri finanziari diversi	Imposte e tasse	Oneri straordinari della gestione corrente	Ammortamenti di esercizio	Fondo svalutazione crediti	Fondo di riserva	TOTALE
FUNZIONI E SERVIZI												
Servizi relativi all'agricoltura												
Totale	127.799,60				42.001,17							169.800,77
FUNZIONI RELATIVE A SERVIZI PRODUTTIVI												
Distribuzione gas metano												
Centrale del latte												
Distribuzione energia elettrica												
Teleriscaldamento												
Farmacie												
Altri servizi produttivi												
Totale												
TOTALE GENERALE	2.259.851,02	66.281,00	1.042.351,67	19.500,00	197.675,27	51.370,95	73.473,86			13.000,00	19.285,00	3.742.788,77

UNIONE DEI COMUNI APPENNINO BOLOGNESE

BILANCIO DI PREVISIONE 2015 RIEPILOGO GENERALE DELLE SPESE - SPESE CONTO CAPITALE

INTERVENTI	Acquisizione di beni immobili	Espropri e servitù' onerose	Acquisto di beni specifici per realizzazioni in economia	Utilizzo di beni di terzi per realizzazioni in economia	Acquisizione di beni mobili, macchine ed attrezzature tecnico-scientifi	Incarichi professionali esterni	Trasferimenti di capitale	Partecipazioni azionarie	Conferimenti di capitale	Concessione di crediti e anticipazioni	TOTALE
FUNZIONI E SERVIZI											
FUNZIONI GENERALI DI AMMINISTRAZIONE, DI GESTIONE											
Organi istituzionali, partecipazione e decentramento			20.000,00								20.000,00
Segreteria generale, personale e organizzazione											
Gestione economica, finanziaria, programmazione, provveditorato e											
Gestione delle entrate tributarie e servizi fiscali											
Gestione dei beni demaniali e patrimoniali											
Ufficio tecnico											
Anagrafe, stato civile, elettorale, leva e servizio statistico											
Altri servizi generali											
Totale			20.000,00								20.000,00
FUNZIONI RELATIVE ALLA GIUSTIZIA											
Uffici giudiziari											
Casa circondariale ed altri servizi											
Totale											
FUNZIONI DI POLIZIA LOCALE											

BILANCIO DI PREVISIONE 2015
RIEPILOGO GENERALE DELLE SPESE - SPESE CONTO CAPITALE

INTERVENTI	Acquisizione di beni immobili	Espropri e servitu' onerose	Acquisto di beni specifici per realizzazioni in economia	Utilizzo di beni di terzi per realizzazioni in economia	Acquisizione di beni mobili, macchine ed attrezzature tecnico-scientifi	Incarichi professionali esterni	Trasferimenti di capitale	Partecipazioni azionarie	Conferimenti di capitale	Concessione di crediti e anticipazioni		TOTALE
FUNZIONI E SERVIZI												
Polizia municipale												
Polizia commerciale												
Polizia amministrativa												
Totale												
FUNZIONI DI ISTRUZIONE PUBBLICA												
Scuola materna												
Istruzione elementare												
Istruzione media												
Istruzione secondaria superiore												
Assistenza scolastica, trasporto, refezione ed altri servizi												
Totale												
FUNZIONI RELATIVE ALLA CULTURA E AI BENI CULTURALI												
Biblioteche, musei e pinacoteche												
Teatri, attivita' culturali e servizi diversi nel settore culturale												
Totale												
FUNZIONI NEL SETTORE SPORTIVO E RICREATIVO												
Piscine comunali												

BILANCIO DI PREVISIONE 2015
RIEPILOGO GENERALE DELLE SPESE - SPESE CONTO CAPITALE

INTERVENTI	Acquisizione di beni immobili	Espropri e servitu' onerose	Acquisto di beni specifici per realizzazioni in economia	Utilizzo di beni di terzi per realizzazioni in economia	Acquisizione di beni mobili, macchine ed attrezzature tecnico-scientifi	Incarichi professionali esterni	Trasferimenti di capitale	Partecipazioni azionarie	Conferimenti di capitale	Concessione di crediti e anticipazioni		TOTALE
FUNZIONI E SERVIZI												
Stadio comunale, palazzo dello sport e altri impianti												
Manifestazioni diverse nel settore sportivo e ricreativo												
Totale												

FUNZIONI NEL CAMPO TURISTICO												
Servizi turistici												
Manifestazioni turistiche												
Totale												

FUNZIONI NEL CAMPO DELLA VIABILITA' E DEI TRASPORTI												
Viabilita' , circolazione stradale e servizi connessi												
Illuminazione pubblica e servizi connessi												
Trasporti pubblici locali e servizi connessi												
Totale												

FUNZIONI RIGUARDANTI LA GESTIONE DEL TERRITORIO E												
Urbanistica e gestione del territorio	12.000,00											12.000,00
Edilizia residenziale pubblica locale e piani di edilizia economico-popolare												
Servizi di protezione civile	58.000,00											58.000,00
Servizio idrico integrato												

BILANCIO DI PREVISIONE 2015
RIEPILOGO GENERALE DELLE SPESE - SPESE CONTO CAPITALE

INTERVENTI	Acquisizione di beni immobili	Espropri e servitu' onerose	Acquisto di beni specifici per realizzazioni in economia	Utilizzo di beni di terzi per realizzazioni in economia	Acquisizione di beni mobili, macchine ed attrezzature tecnico-scientifi	Incarichi professionali esterni	Trasferimenti di capitale	Partecipazioni azionarie	Conferimenti di capitale	Concessione di crediti e anticipazioni		TOTALE
FUNZIONI E SERVIZI												
Servizio smaltimento rifiuti												
Parchi e servizi per la tutela ambientale del verde, altri servizi relativi al territorio	70.000,00						90.000,00					160.000,00
Totale	140.000,00						90.000,00					230.000,00

FUNZIONI NEL SETTORE SOCIALE												
Asili nido, servizi per l'infanzia e per i minori												
Servizi di prevenzione e riabilitazione												
Strutture residenziali e di ricovero per anziani												
Assistenza, beneficenza pubblica e servizi diversi alla persona												
Servizio necroscopico e cimiteriale												
Totale												

FUNZIONI NEL CAMPO DELLO SVILUPPO ECONOMICO												
Affissioni e pubblicita'												
Fiere, mercati e servizi connessi												
Mattatoio e servizi connessi												
Servizi relativi all'industria												
Servizi relativi al commercio												
Servizi relativi all'artigianato												

BILANCIO DI PREVISIONE 2015
RIEPILOGO GENERALE DELLE SPESE - SPESE CONTO CAPITALE

INTERVENTI	Acquisizione di beni immobili	Espropri e servitu' onerose	Acquisto di beni specifici per realizzazioni in economia	Utilizzo di beni di terzi per realizzazioni in economia	Acquisizione di beni mobili, macchine ed attrezzature tecnico-scientifi	Incarichi professionali esterni	Trasferimenti di capitale	Partecipazioni azionarie	Conferimenti di capitale	Concessione di crediti e anticipazioni		TOTALE
FUNZIONI E SERVIZI												
Servizi relativi all'agricoltura												
Totale												
FUNZIONI RELATIVE A SERVIZI PRODUTTIVI												
Distribuzione gas metano												
Centrale del latte												
Distribuzione energia elettrica												
Teleriscaldamento												
Farmacie												
Altri servizi produttivi												
Totale												
TOTALE GENERALE	140.000,00		20.000,00				90.000,00					250.000,00

UNIONE DEI COMUNI APPENNINO BOLOGNESE

BILANCIO DI PREVISIONE 2015

RIEPILOGO GENERALE DELLE SPESE - SPESE RIMBORSO DI PRESTITI

INTERVENTI	Rimborso per anticipazioni di cassa	Rimborso di finanziamenti a breve termine	Rimborso di quota capitale di mutui e prestiti	Rimborso di prestiti obbligazionari	Rimborso di quota capitale di debiti pluriennali							TOTALE
FUNZIONI E SERVIZI												
FUNZIONI GENERALI DI AMMINISTRAZIONE, DI GESTIONE												
Gestione economica, finanziaria, programmazione, provveditorato e	250.000,00		50.570,37									300.570,37
Totale	250.000,00		50.570,37									300.570,37
TOTALE GENERALE	250.000,00		50.570,37									300.570,37

RELAZIONE TECNICA AL BILANCIO DI PREVISIONE 2015

Introduzione

In base all'art. 162 comma 7 del T.U.E.L. 167/2000: *“Gli enti assicurano ai cittadini ed agli organismi di partecipazione, di cui all'art. 8, la conoscenza dei contenuti significativi e caratteristici del bilancio annuale e dei suoi allegati con le modalità previste dallo statuto e dai regolamenti”*.

Il principio contabile n. 1 elaborato dall'Osservatorio per la finanza e contabilità degli enti locali afferma che: *“Il bilancio di previsione è corredato da una relazione della Giunta all'organo deliberante, nella quale è necessario che sia data una illustrazione esauriente ed il più possibile dettagliata delle politiche dell'ente come si esprimono nel documento e negli allegati”*.

Obiettivo della relazione è di illustrare in modo chiaro e alternativo i dati contabili dei documenti di programmazione proponendoli in una chiave di lettura diversa attraverso l'ausilio di tabelle, grafici, indici e relativi commenti.

La relazione si compone delle seguenti analisi:

1. Equilibri di bilancio per l'anno 2015
2. Applicazione dell'Avanzo e/o la copertura del Disavanzo
3. Entrate con relativi indici e grafici con un focus sui principali tributi
4. Spese con relativi indici e grafici con un focus sulla capacità di indebitamento
5. Investimenti e relative fonti di finanziamento
6. Servizi a domanda individuale

ANALISI DEGLI EQUILIBRI DI BILANCIO PER L'ANNO 2015

In base all'art. 162 comma 1 del T.U.E.L. 167/2000, “*Gli enti locali deliberano annualmente il bilancio di previsione finanziario redatto in termini di competenza, per l'anno successivo, osservando i principi di unità, annualità, universalità ed integrità, veridicità, pareggio finanziario e pubblicità*”; in base al successivo comma 5 “*Il bilancio di previsione è redatto nel rispetto dei principi di veridicità ed attendibilità*” :

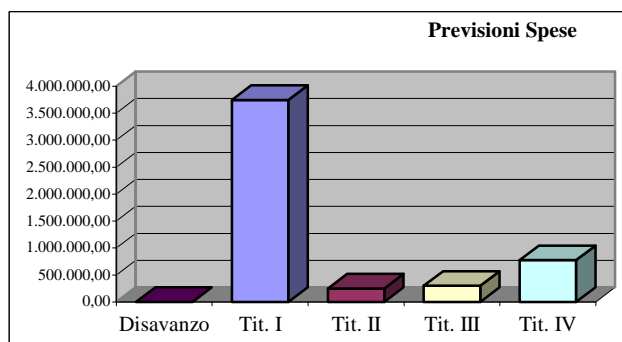
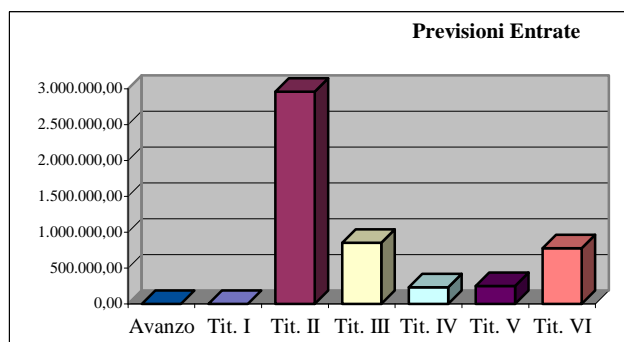
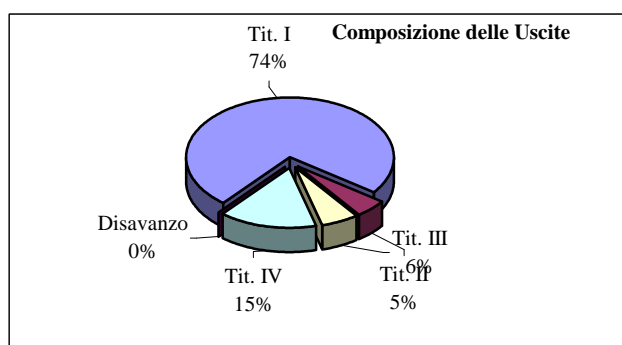
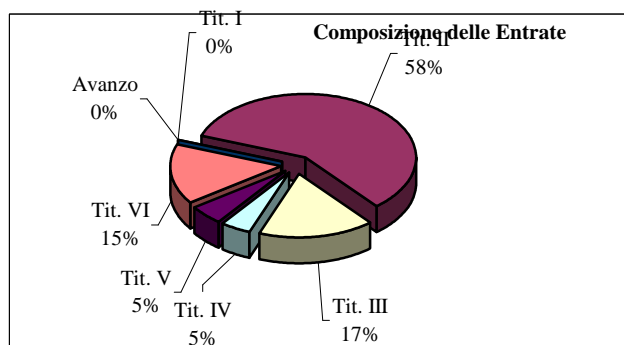
- Unità: il totale delle entrate finanzia indistintamente il totale delle spese, salvo le eccezioni di legge (comma 2);
- Annualità: l'unità temporale di riferimento è l'anno finanziario, che inizia il 1° gennaio e termina il 31 dicembre dello stesso anno (comma 3);
- Universalità: tutte le entrate sono iscritte in bilancio al lordo delle spese di riscossione a carico degli enti locali e di altre eventuali spese ad esse connesse (comma 4);
- Integrità: tutte le spese e le entrate sono iscritte in bilancio integralmente senza alcuna compensazione (comma 4);
- Veridicità e attendibilità: le previsioni devono essere formulate secondo principi prudenziali e con attenta valutazione dei trend storici e delle aspettative future (comma 5);
- Pareggio finanziario: il totale delle entrate pareggia con il totale delle spese (comma 6);
- Pubblicità: le informazioni contenute nel bilancio e nei suoi allegati devono essere messi a disposizione dei soggetti interessati (*Stakeholders*) con opportuni strumenti.

EQUILIBRIO GENERALE

In virtù del principio del pareggio finanziario, precedentemente richiamato, viene qui di seguito riportato per l'esercizio 2015 il quadro generale riassuntivo. I grafici evidenziano l'incidenza di ciascun titolo sul totale complessivo delle entrate e delle spese.

Quadro generale riassuntivo

Entrate			Spese		
<i>Tit. I</i>	Entrate tributarie	0,00	<i>Tit. I</i>	Spese correnti	3.742.788,77
<i>Tit. II</i>	Entrate da contributi e trasferimenti correnti dello Stato, della Regione e di altri enti pubblici	2.960.913,32	<i>Tit. II</i>	Spese in conto capitale	250.000,00
<i>Tit. III</i>	Entrate extratributarie	852.445,82			3.992.788,77
<i>Tit. IV</i>	Entrate da alienazioni, da trasferimenti di capitale e da riscossioni di crediti	230.000,00			
<i>Tit. V</i>	Entrate derivanti da accensioni di prestiti	250.000,00	<i>Tit. III</i>	Spese per rimborso di prestiti	300.570,37
<i>Tit. VI</i>	Entrate da servizi per conto di terzi	776.131,66	<i>Tit. IV</i>	Spese per servizi per conto di terzi	776.131,66
	<i>Totale</i>	5.069.490,80		<i>Totale</i>	5.069.490,80
	Avanzo di amministrazione	0,00		Disavanzo di amministrazione	0,00
	Totale complessivo entrate	5.069.490,80		Totale complessivo spese	5.069.490,80

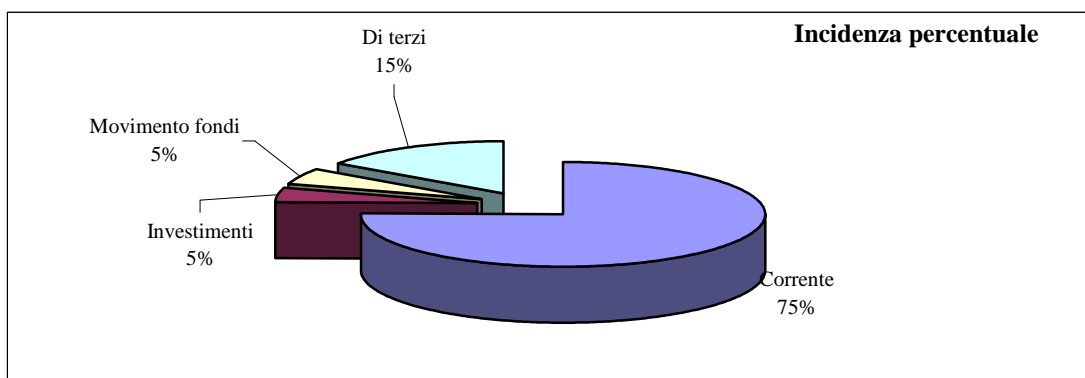
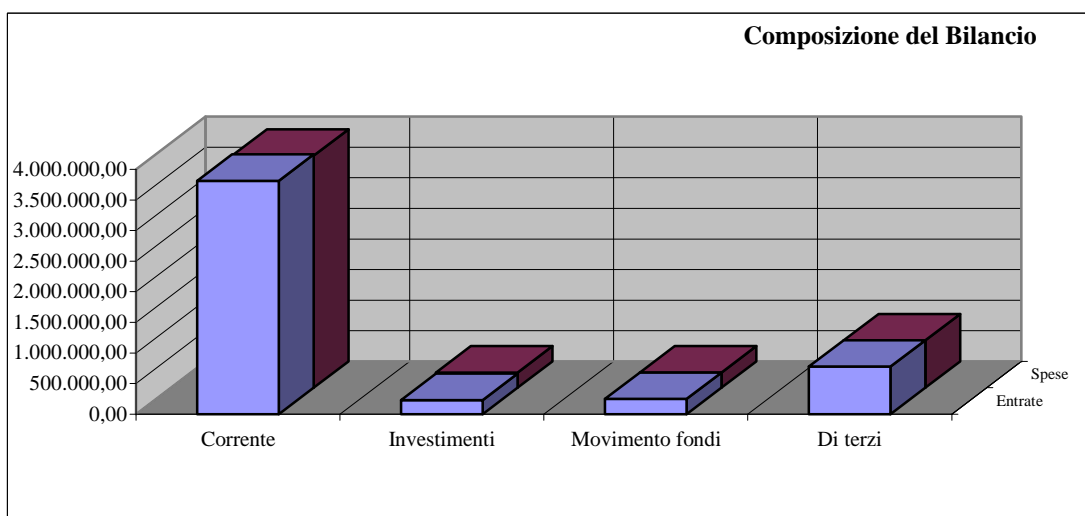


EQUILIBRI PARZIALI

Dalla visione di sintesi passiamo ad un'analisi più dettagliata scomponendo il bilancio nelle sue quattro componenti nel rispetto dell'equazione tra impieghi e fonti di finanziamento:

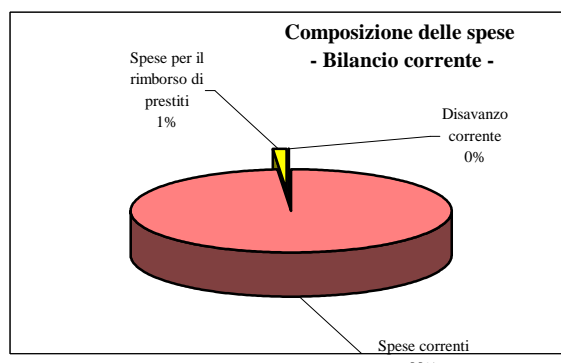
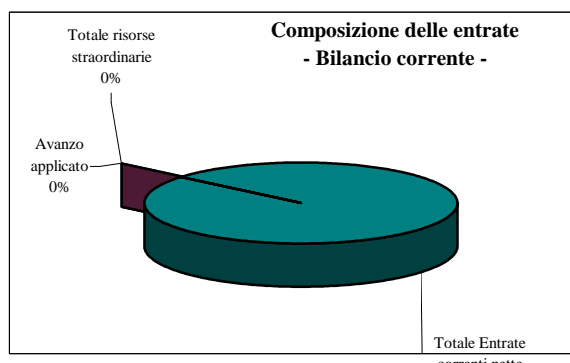
Composizione del Bilancio

	Entrate	Uscite	Differenza
Corrente	3.813.359,14	3.793.359,14	20.000,00
Investimenti	230.000,00	250.000,00	-20.000,00
Movimento fondi	250.000,00	250.000,00	0,00
Di terzi	776.131,66	776.131,66	0,00
Totale	5.069.490,80	5.069.490,80	0,00



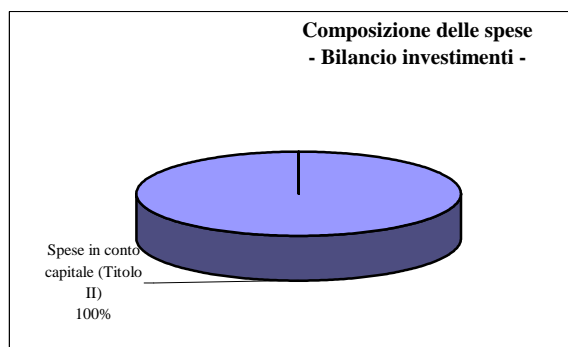
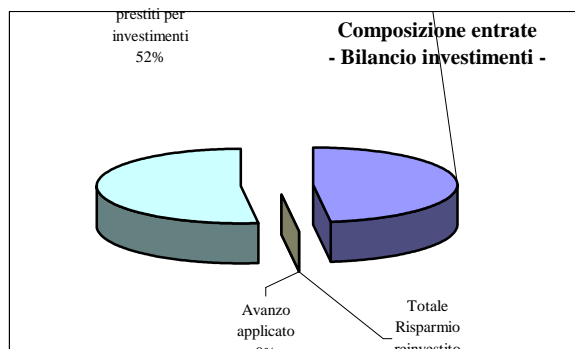
1. **Bilancio corrente:** evidenzia le spese e le entrate relative alle attività di ordinaria amministrazione; secondo l'art. 162 comma 6 del T.U.E.L. "le previsioni di competenza relative alle spese correnti sommate alle previsioni di competenza relative alle quote di capitale delle rate di ammortamento dei mutui e dei prestiti obbligazionari non possono essere complessivamente superiori alle previsioni di competenza dei primi tre titoli dell'entrata e non possono avere altra forma di finanziamento, salvo le eccezioni previste per legge".

BILANCIO CORRENTE		Parziale	Totale
ENTRATE			
Entrate Tributarie (Titolo I)		0,00	
Entrate da Trasferimenti correnti (Titolo II)		2.960.913,32	
Entrate Extratributarie (Titolo III)		852.445,82	
<i>Totale Entrate correnti</i>	(+)		3.813.359,14
Entrate correnti che finanziano investimenti:			
.....		0,00	
.....			
<i>Totale Risparmio corrente</i>	(-)		0,00
<i>Totale Entrate correnti nette</i>	(=)		3.813.359,14
Avanzo applicato	(+)		0,00
Entrate del Titolo IV e V che finanziano spese correnti:			
- Oneri urbanizzazione per manutenzione ordinaria		0,00	
- Alienazioni per riequilibrio		0,00	
- Mutui a copertura disavanzi		0,00	
- Altre entrate straordinarie		0,00	
<i>Totale risorse straordinarie</i>	(+)		0,00
Totale Entrate			3.813.359,14
USCITE			
Spese correnti	(+)	3.742.788,77	
Spese per il rimborso di prestiti	(+)	300.570,37	
A detrarre:			
- Anticipazione di cassa (int. 1)	(-)	250.000,00	
- Rimborso finanziamenti a breve (int. 2)	(-)	0,00	
<i>Totale Spese correnti</i>			3.793.359,14
Disavanzo corrente			0,00
Totale Uscite			3.793.359,14
RISULTATO bilancio di parte corrente:			
Avanzo (+) / Disavanzo (-)			20.000,00



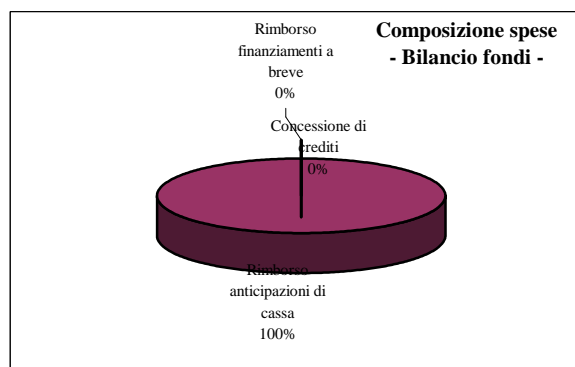
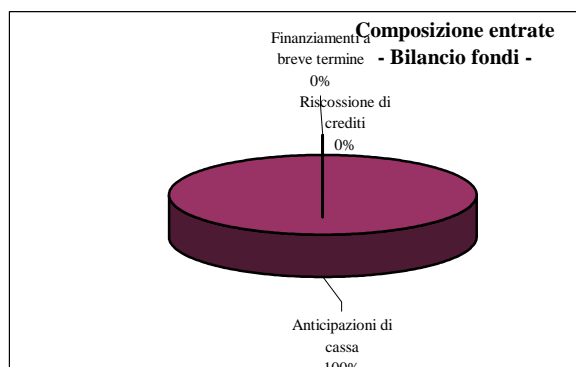
2. **Bilancio investimenti:** contabilizza tutti gli interventi con le relative fonti di finanziamento destinati ad incidere sul patrimonio dell'ente; secondo l'art. 199 del T.U.E.L. gli enti possono finanziare gli investimenti nei seguenti modi:
- entrate correnti destinate per legge agli investimenti
 - avanzi di bilancio, costituiti da eccedenze di entrate correnti rispetto alle spese correnti aumentate delle quote capitali di ammortamento dei prestiti
 - entrate derivanti dall'alienazione di beni e diritti patrimoniali, riscossioni di crediti, proventi da concessioni edilizie e relative sanzioni
 - entrate derivanti da trasferimenti in conto capitale dello Stato, delle regioni, da altri interventi pubblici e privati finalizzati agli investimenti, da interventi finalizzati da parte di organismi comunitari e internazionali
 - avanzo di amministrazione, nelle forme disciplinate dall'art. 187
 - mutui passivi
 - altre forme di ricorso al mercato finanziario consentite dalla legge.

BILANCIO INVESTIMENTI		Parziale	Totale
ENTRATE			
Entrate da alienazione, trasferimento capitali (Titolo IV)	(+)	230.000,00	
Oneri di urbanizzazione per man. Ordinaria	(-)	0,00	
Alienazione patrimonio per riequilibrio	(-)	0,00	
Riscossione di crediti	(-)	0,00	
<i>Totale Entrate c/capitale</i>	(+)		230.000,00
Entrate correnti che finanziano investimenti:			
.....		0,00	
.....			
<i>Totale Risparmio reinvestito</i>	(+)		0,00
Avanzo applicato			
	(+)		0,00
Entrate per accensione di prestiti			
	(+)	0,00	
- Mutui passivi a copertura disavanzi	(-)	0,00	
- Anticipazioni di cassa	(-)	250.000,00	
- Finanziamenti a breve termine	(-)	0,00	
<i>Totale accensione prestiti per investimenti</i>	(+)		-250.000,00
Totale Entrate			-20.000,00
USCITE			
Spese in conto capitale (Titolo II)	(+)	250.000,00	
A detrarre:			
- Concessione di crediti	(-)	0,00	
Totale Uscite			250.000,00
RISULTATO bilancio Investimenti:			
Avanzo (+) / Disavanzo (-)			-270.000,00



3. **Bilancio movimento fondi:** accoglie solo le somme che assicurano liquidità all'ente e che quindi hanno riflessi solo finanziari;

BILANCIO FONDI		Parziale	Totale
ENTRATE			
Riscossione di crediti	(+)	0,00	
Anticipazioni di cassa	(+)	250.000,00	
Finanziamenti a breve termine	(+)	0,00	
Totale Entrate			250.000,00
USCITE			
Concessione di crediti	(+)	0,00	
Rimborso anticipazioni di cassa	(+)	250.000,00	
Rimborso finanziamenti a breve	(+)	0,00	
Totale Uscite			250.000,00
RISULTATO bilancio Fondi:			
Avanzo (+) / Disavanzo (-)			0,00



4. **Bilancio di terzi:** vi rientrano le partite di giro

BILANCIO SERVIZI CONTO TERZI		Parziale	Totale
ENTRATE			
Servizi per conto di terzi (Titolo VI)	(+)	776.131,66	
Totale Entrate			776.131,66
USCITE			
Servizi per conto di terzi (Titolo IV)	(+)	776.131,66	
Totale Uscite			776.131,66
RISULTATO bilancio servizi di terzi:			
Avanzo (+) / Disavanzo (-)			0,00

ANALISI DEL RISULTATO DI AMMINISTRAZIONE PRECEDENTE ESERCIZIO APPLICATO

In base all'art. 186 del T.U.E.L. 267/2000 "Il risultato contabile di amministrazione e' accertato con l'approvazione del rendiconto dell'ultimo esercizio chiuso ed e' pari al fondo di cassa aumentato dei residui attivi e diminuito dei residui passivi" e in base all'art. 187, comma 1 "L'avanzo di amministrazione e' distinto in fondi non vincolati, fondi vincolati, fondi per finanziamento spese in conto capitale e fondi di ammortamento.", comma 2, "L'eventuale avanzo di amministrazione, accertato ai sensi dell'articolo 186, può essere utilizzato:

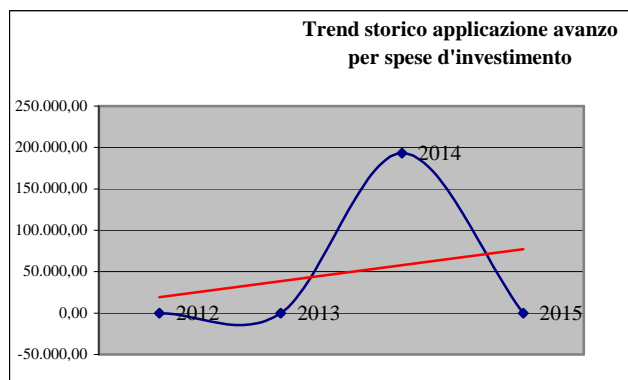
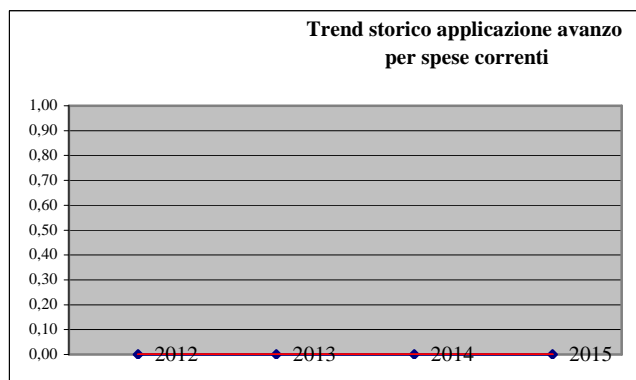
- per il reinvestimento delle quote accantonate per ammortamento, provvedendo, ove l'avanzo non sia sufficiente, ad applicare nella parte passiva del bilancio un importo pari alla differenza;
- per la copertura dei debiti fuori bilancio riconoscibili a norma dell'articolo 194;
- per i provvedimenti necessari per la salvaguardia degli equilibri di bilancio di cui all'articolo 193 ove non possa provvedersi con mezzi ordinari, per il finanziamento delle spese di funzionamento non ripetitive in qualsiasi periodo dell'esercizio e per le altre spese correnti solo in sede di assestamento;
- per il finanziamento di spese di investimento."

In base all'art. 188 "L'eventuale disavanzo di amministrazione, accertato ai sensi dell'articolo 186, e' applicato al bilancio di previsione nei modi e nei termini di cui all'articolo 193,(salvaguardia degli equilibri di bilancio), in aggiunta alle quote di ammortamento accantonate e non disponibili nel risultato contabile di amministrazione."

Il principio contabile n. 1 nel punto 33 afferma che "Il risultato di amministrazione, da considerare per ogni effetto di legge, salvo deroghe di legge, è quello accertato con l'approvazione del rendiconto della gestione. Esso può essere utilizzato, con l'iscrizione in bilancio, per le destinazioni espressamente previste dall'art. 187 del Tuel.

L'avanzo presunto dell'esercizio precedente a quello cui si riferisce il bilancio può essere iscritto in bilancio ed anche assegnato contabilmente, ma l'obbligazione giuridica è perfezionabile solo dopo l'approvazione del rendiconto".

RISULTATO DI AMMINISTRAZIONE APPLICATO	Trend storico			Bilancio
	2012	2013	2014	2015
Avanzo per spese correnti	0,00	0,00	0,00	0,00
Avanzo per investimenti	0,00	0,00	193.298,64	0,00
Totale avanzo applicato	0,00	0,00	193.298,64	0,00
Disavanzo applicato	0,00	0,00	0,00	0,00
Totale disavanzo applicato	0,00	0,00	0,00	0,00



ANALISI DELLE ENTRATE

L'attività di reperimento delle fonti di finanziamento è indubbiamente strategica ai fini della programmazione.

Il principio contabile n. 1 nel punto 28 afferma che *“la parte delle entrate nel bilancio di previsione. è ordinata come segue:*

- (a) titoli, secondo la fonte di provenienza delle entrate, ossia la natura dell'entrata;*
- (b) categorie, secondo la tipologia delle entrate all'interno della fonte di provenienza;*
- (c) risorse, in base all'oggetto dell'entrata, specificatamente individuato all'interno della categoria di appartenenza. Le risorse non sono definite e sono quindi rimesse alle decisioni dell'ente locale.”*

Lo stesso principio nel punto 29 afferma che *“l'unità elementare delle entrate è la “risorsa”, che individua specificatamente l'oggetto dell'entrata e riguarda la dotazione di mezzi di cui l'ente può disporre al fine di impiegarli nell'esercizio della propria attività.”*

Le entrate si suddividono in:

Titolo I – entrate tributarie

Titolo II – entrate da contributi e trasferimenti correnti

Titolo III – entrate extratributarie

Titolo IV – entrate da alienazioni e trasferimenti di capitale

Titolo V – entrate da accensione di prestiti

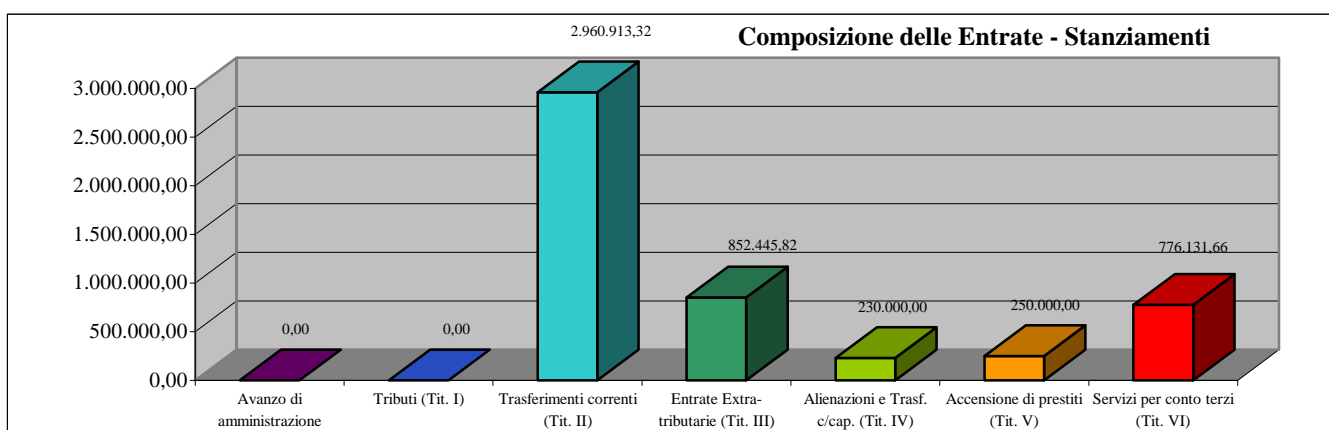
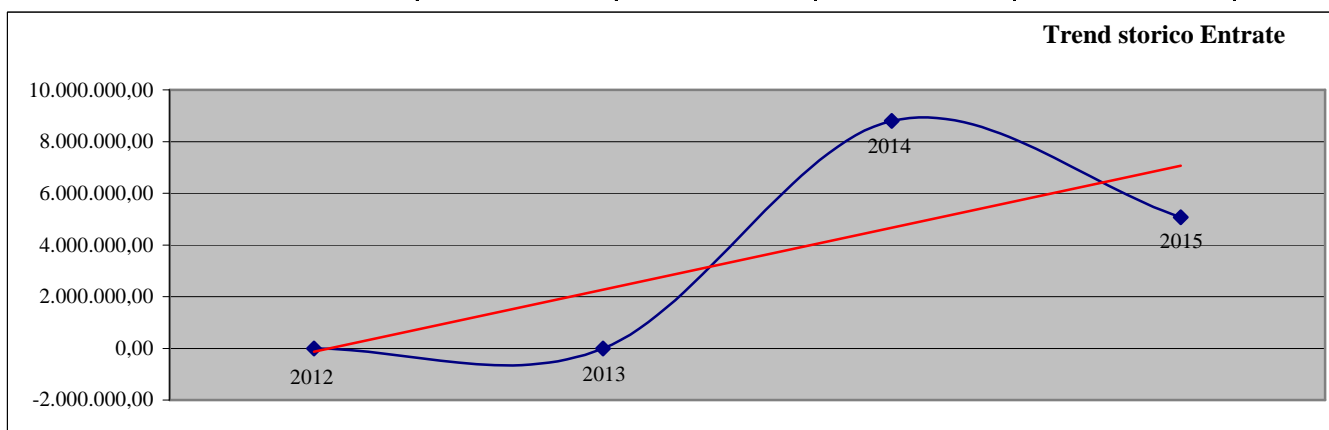
Titolo VI – entrate per servizi per conto di terzi

Con la tabella e i grafici che seguono iniziamo l'analisi delle entrate in base alla loro fonte di provenienza: oltre allo stanziamento previsto per il 2015 sono riportati gli stanziamenti assestati del 2014 .

La tabella mostra nella colonna finale la variazione percentuale dello stanziamento previsto per il 2015 rispetto a quello assestato del 2014.

Inoltre è possibile verificare la posizione del 2015 rispetto alla linea di tendenza media.

Entrate	Accert. Comp.	Accert. Comp.	Prev. Assest.	Stanziamenti	
	2012	2013	2014	2015	Scost. %
Avanzo di amministrazione	0,00	0,00	193.298,64	0,00	-100,00
Tributi (Tit. I)	0,00	0,00	0,00	0,00	
Trasferimenti correnti (Tit. II)	0,00	0,00	3.525.171,29	2.960.913,32	-16,01
Entrate Extra-tributarie (Tit. III)	0,00	0,00	1.255.890,09	852.445,82	-32,12
Alienazioni e Trasf. c/cap. (Tit. IV)	0,00	0,00	3.338.122,90	230.000,00	-93,11
Accensione di prestiti (Tit. V)	0,00	0,00	7.937,93	250.000,00	3.049,44
Servizi per conto terzi (Tit. VI)	0,00	0,00	476.131,66	776.131,66	63,01
<i>Totale Entrate</i>	0,00	0,00	8.796.552,51	5.069.490,80	-42,37



Analizziamo ora le singole categorie dei titoli delle entrate attraverso un confronto temporale. Le tabelle che seguiranno per il 2014 lo stanziamento assestato e per il 2015 lo stanziamento previsto evidenziando la variazione percentuale.

I grafici che seguiranno mostrano in modo ancora più evidente l'evoluzione delle categorie e la collocazione degli stanziamenti 2015 rispetto alla tendenza media, l'incidenza di ciascuna di esse rispetto al titolo per il solo anno 2015 e per tutti gli anni precedenti considerati.

LE ENTRATE TRIBUTARIE

L'Unione dei Comuni non ha entrate tributarie.

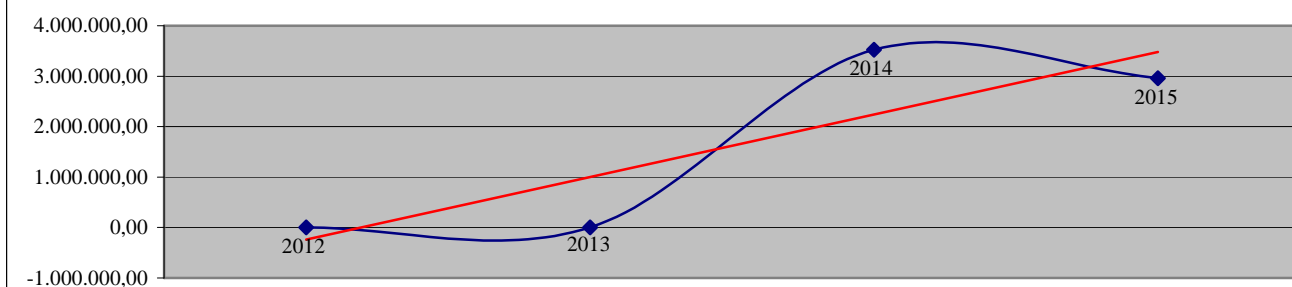
LE ENTRATE DA TRASFERIMENTI CORRENTI

Siamo nell'ambito delle diverse forme di contribuzione erogate dallo Stato, dalla regione, dalla unione europea e dagli altri organismi pubblici facenti parte del settore pubblico allargato.

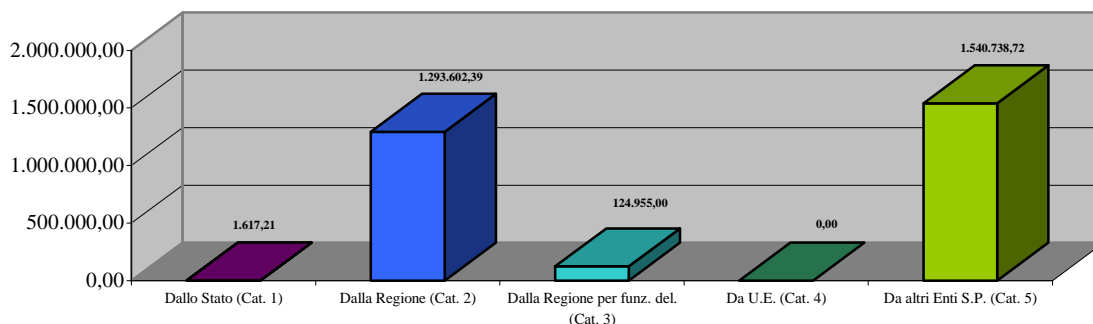
Le risorse così fornite saranno destinate al finanziamento della gestione ordinaria e, quindi, dei servizi di competenza dell'ente.

Trasferimenti Correnti (Tit. II)	Accert. Comp.	Accert. Comp.	Prev. Assest.	Stanzamenti	
	2012	2013	2014	2015	Scost. %
Dallo Stato (Cat. 1)	0,00	0,00	40.803,16	1.617,21	-96,04
Dalla Regione (Cat. 2)	0,00	0,00	1.655.444,62	1.293.602,39	-21,86
Dalla Regione per funz. del. (Cat. 3)	0,00	0,00	125.013,46	124.955,00	-0,05
Da U.E. (Cat. 4)	0,00	0,00	0,00	0,00	
Da altri Enti S.P. (Cat. 5)	0,00	0,00	1.703.910,05	1.540.738,72	-9,58
Totale Entrate	0,00	0,00	3.525.171,29	2.960.913,32	-16,01

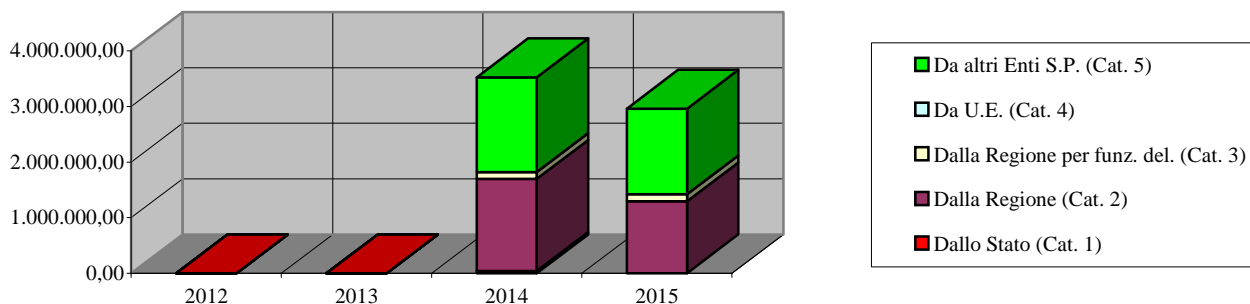
Trend storico Trasferimenti Correnti



Composizione Trasferimenti Correnti - Stanzamenti



Composizione e trend dei Trasferimenti correnti

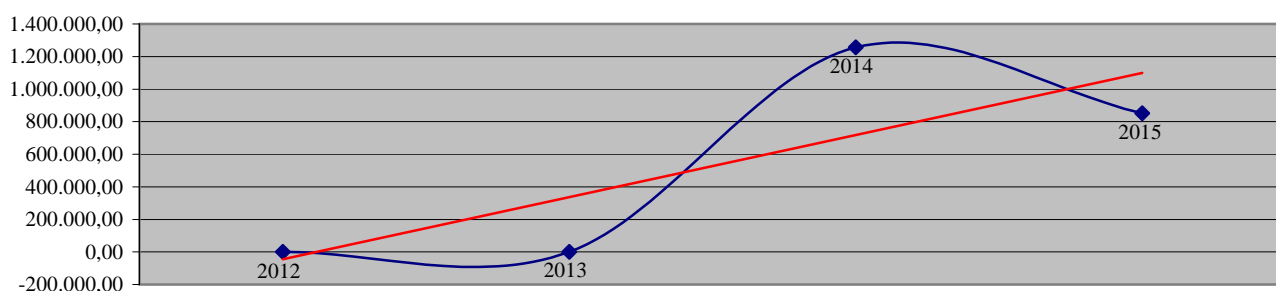


LE ENTRATE EXTRATRIBUTARIE

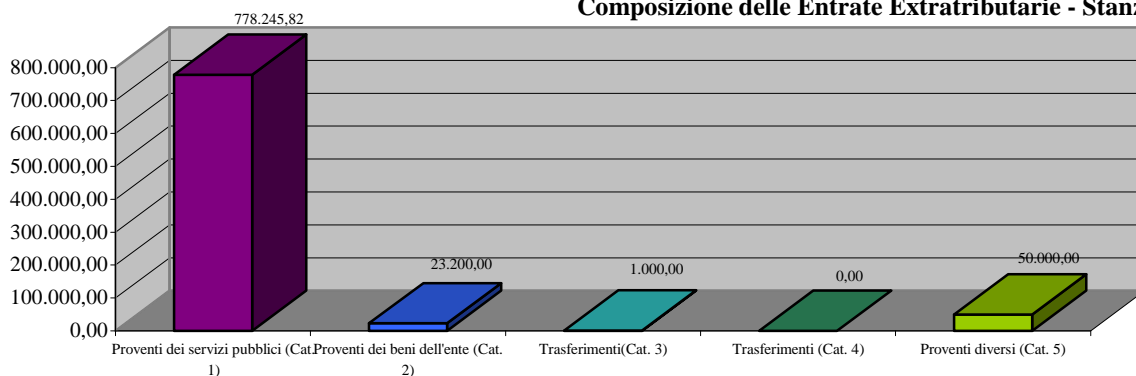
Le entrate extratributarie hanno un notevole valore sociale e finanziario in quanto abbracciano tutte le prestazioni rese ai cittadini attraverso i servizi istituzionali, a domanda individuale e produttivi.

Entrate Extratributarie (Tit. III)	Accert. Comp.	Accert. Comp.	Prev. Assest.	Stanziamenti	
	2012	2013	2014	2015	Scost. %
Proventi dei servizi pubblici (Cat. 1)	0,00	0,00	593.907,54	778.245,82	31,04
Proventi dei beni dell'ente (Cat. 2)	0,00	0,00	43.015,78	23.200,00	-46,07
Trasferimenti(Cat. 3)	0,00	0,00	237.418,25	1.000,00	-99,58
Trasferimenti (Cat. 4)	0,00	0,00	270.676,21	0,00	-100,00
Proventi diversi (Cat. 5)	0,00	0,00	110.872,31	50.000,00	-54,90
Totale Entrate	0,00	0,00	1.255.890,09	852.445,82	-32,12

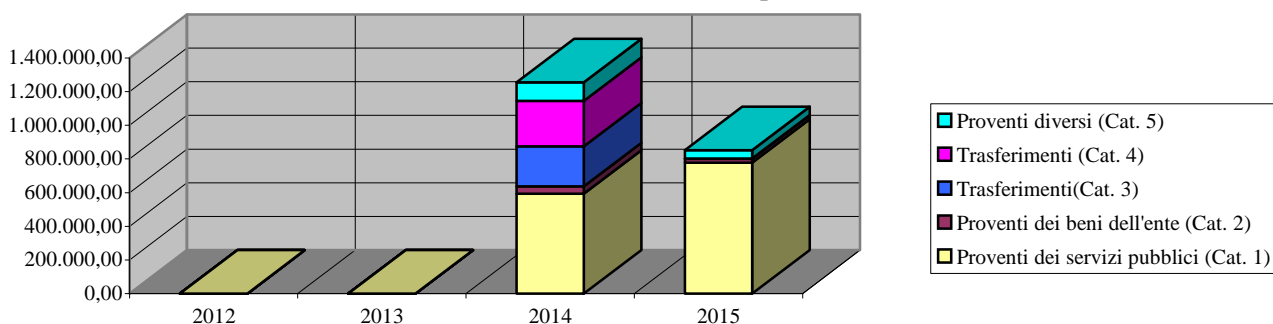
Trend storico Entrate Extratributarie



Composizione delle Entrate Extratributarie - Stanziamenti



Composizione e trend delle Entrate Extratributarie



Con le entrate extratributarie abbiamo terminato l'analisi delle entrate correnti.

Proseguiamo ora con l'analisi di alcuni indici di bilancio per dare una lettura diversa delle entrate correnti e per avere un quadro più dettagliato della gestione economica e finanziaria.

Prima di procedere all'analisi dei singoli indici ne mostriamo un elenco sintetico:

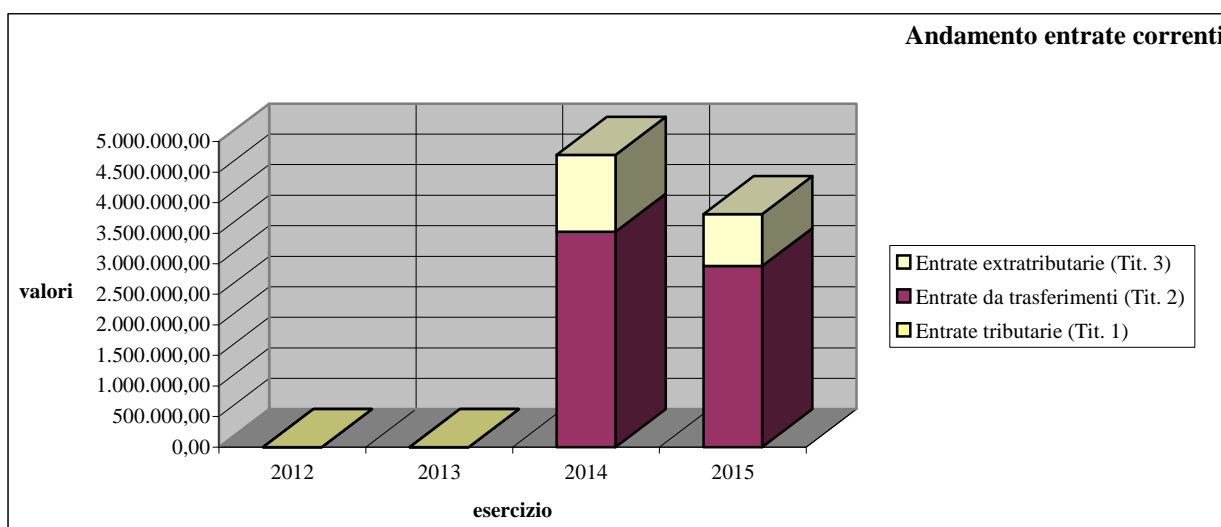
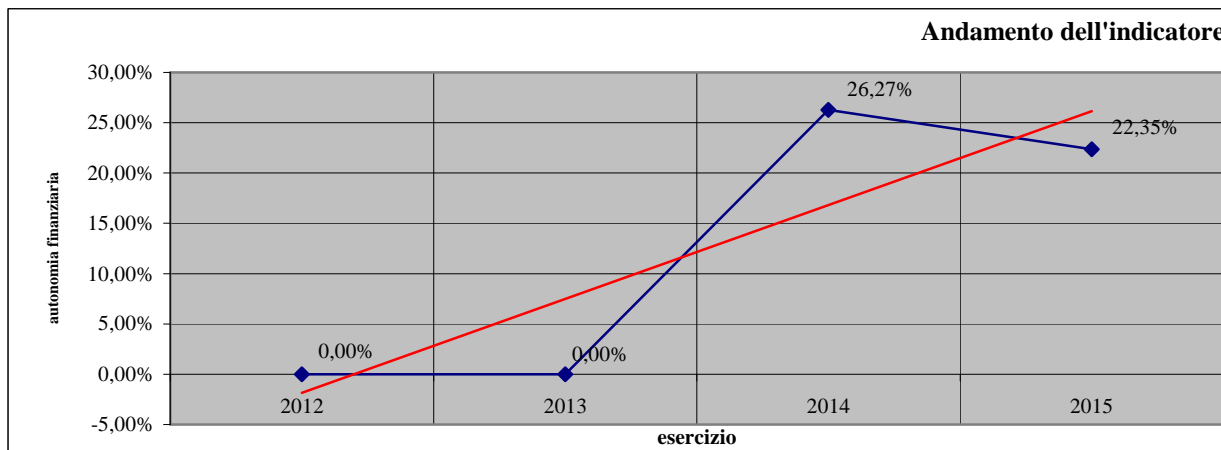
1. Autonomia finanziaria
2. Entrate proprie pro capite
3. Trasferimenti regionali pro capite
4. Grado di dipendenza erariale
5. trasferimenti erariali pro capite
6. Incidenza delle entrate extratributarie sulle entrate proprie
7. Autonomia tariffaria propria

L'indice di "Autonomia finanziaria" ci offre il peso specifico delle entrate proprie sul totale delle entrate correnti.

Un valore alto dell'indice misura un'elevata capacità dell'ente ad acquisire "autonomamente" risorse da destinare al finanziamento delle spese ordinarie.

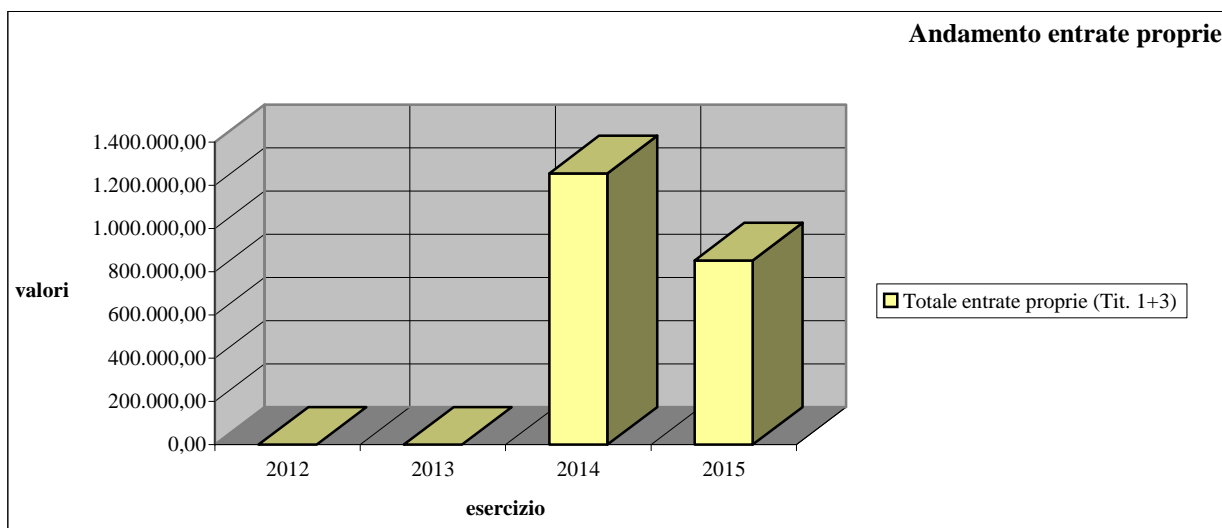
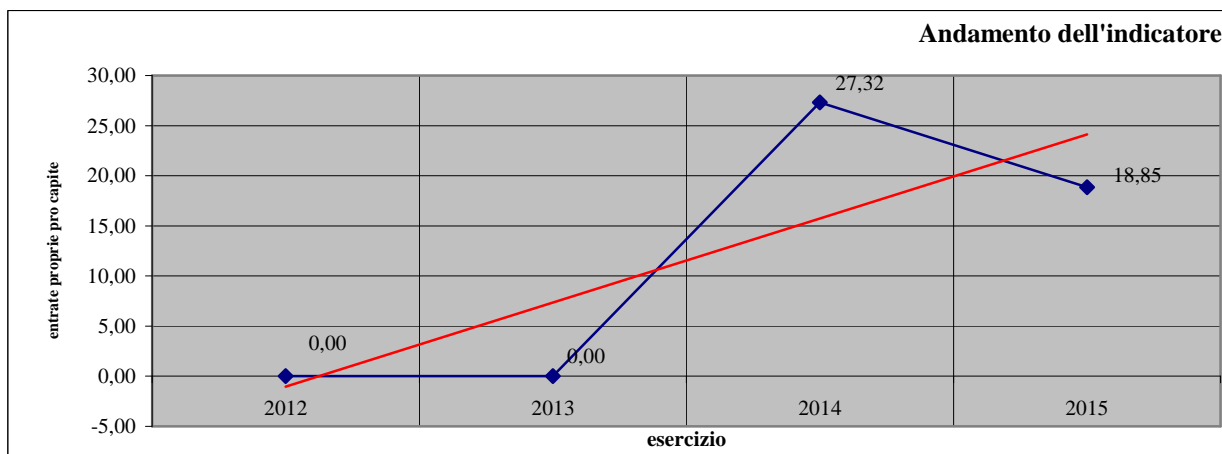
Viene anche riportato l'andamento storico dell'indice con la sua tendenza media.

AUTONOMIA FINANZIARIA		$\frac{\text{Entrate tributarie} + \text{Entrate extratributarie}}{\text{Entrate correnti}} \times 100$			
Trend Storico		2012	2013	2014	2015
		#DIV/0!	#DIV/0!	26,27%	22,35%
		2012	2013	2014	2015
Entrate tributarie (Tit. 1)		0,00	0,00	0,00	0,00
Entrate da trasferimenti (Tit. 2)		0,00	0,00	3.525.171,29	2.960.913,32
Entrate extratributarie (Tit. 3)		0,00	0,00	1.255.890,09	852.445,82
Totale entrate corr. (Tit. 1+2+3)		0,00	0,00	4.781.061,38	3.813.359,14



L'indice di "Entrate proprie pro capite" misura l'incidenza media delle entrate proprie sul cittadino. Viene anche riportato l'andamento storico dell'indice con la sua tendenza media.

ENTRATE PROPRIE PRO CAPITE		<u>Entrate tributarie + Entrate extratributarie</u>			
		Popolazione			
Trend Storico		2012	2013	2014	2015
		#DIV/0!	#DIV/0!	27,32	18,85
	Entrate tributarie (Tit. 1)	0,00	0,00	0,00	0,00
	Entrate extratributarie (Tit. 3)	0,00	0,00	1.255.890,09	852.445,82
	<i>Totale entrate proprie (Tit. 1+3)</i>	0,00	0,00	1.255.890,09	852.445,82
Popolazione		0	0	45.965	45.223

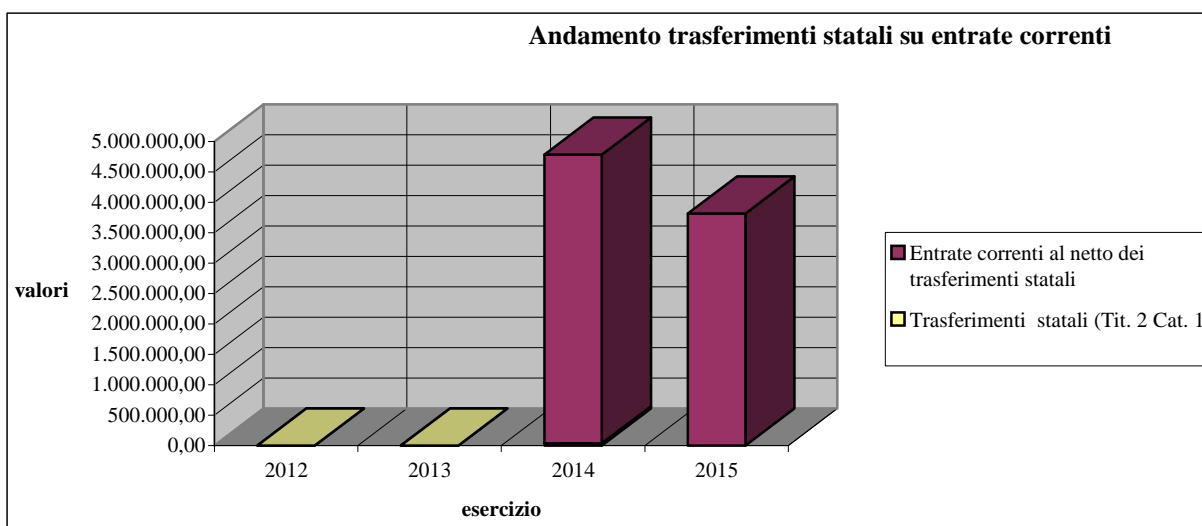
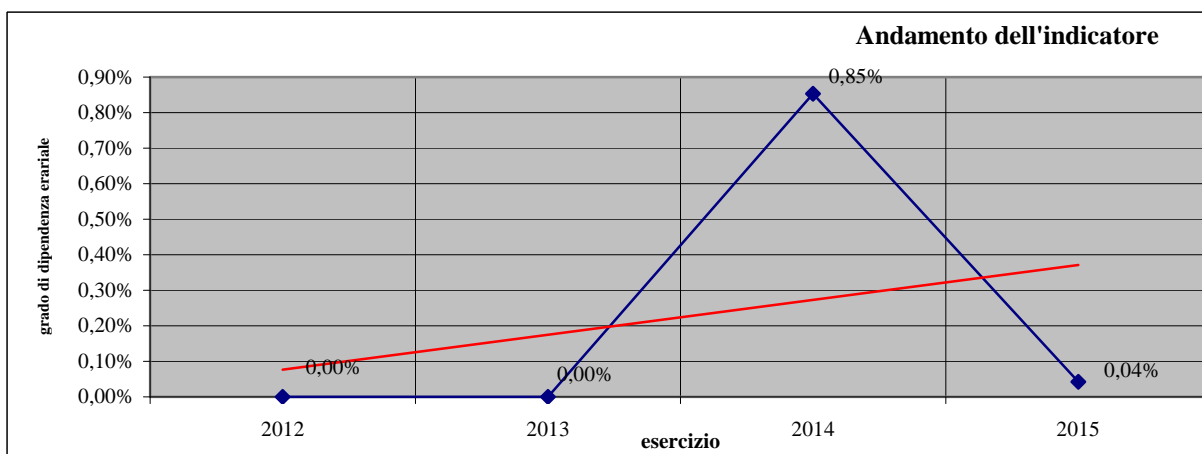


L'indice "Grado di dipendenza erariale" quantifica il peso specifico dei trasferimenti erariali rispetto al totale delle entrate correnti.

Un valore basso dell'indice mostra una scarsa importanza relativa di tali trasferimenti nel rispetto dell'ottica del "federalismo fiscale".

Viene anche riportato l'andamento storico dell'indice con la sua tendenza media.

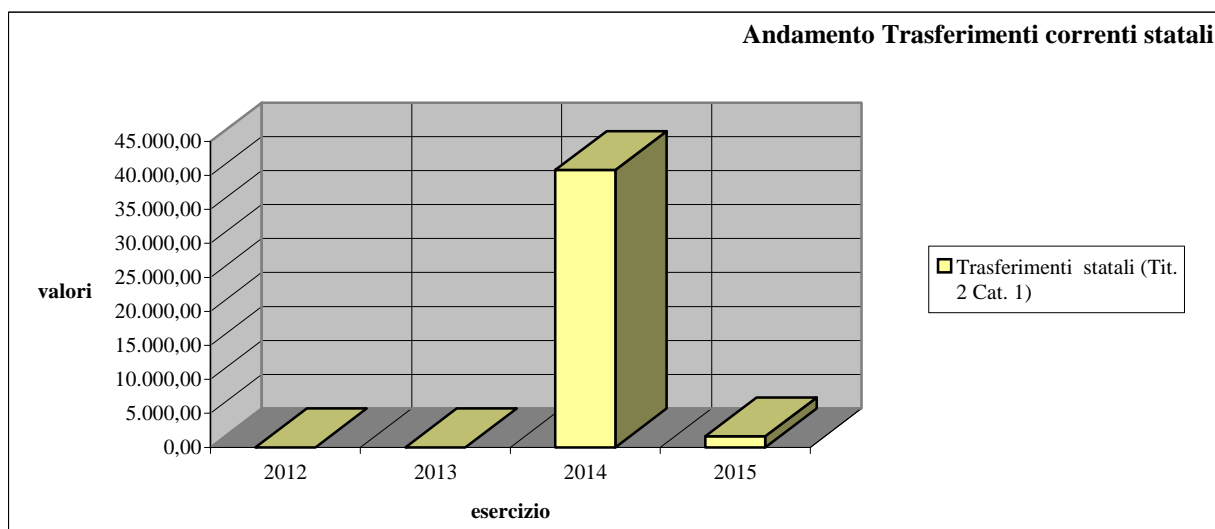
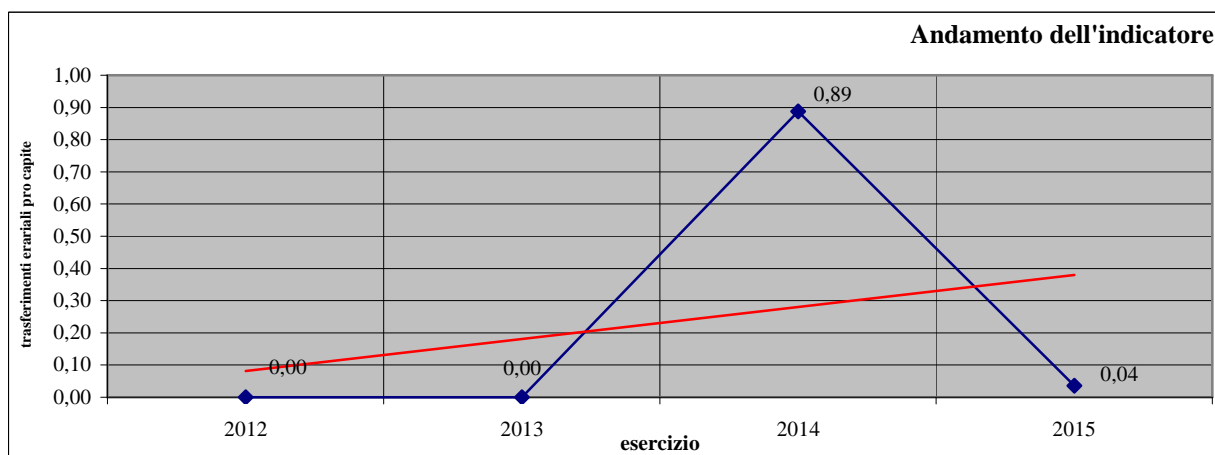
GRADO DI DIPENDENZA ERARIALE		<u>Trasferimenti correnti dallo Stato</u>			
		Entrate correnti			
		x 100			
Trend Storico	2012	2013	2014	2015	
	#DIV/0!	#DIV/0!	0,85%	0,04%	
	2012	2013	2014	2015	
Trasferimenti statali (Tit. 2 Cat. 1)	0,00	0,00	40.803,16	1.617,21	
Entrate correnti (Tit. 1+2+3)	0,00	0,00	4.781.061,38	3.813.359,14	



L'indice "Trasferimenti erariali pro capite" rileva l'importo medio per cittadino che l'ente riceve sottoforma di trasferimento dallo Stato.

Viene anche riportato l'andamento storico dell'indice con la sua tendenza media.

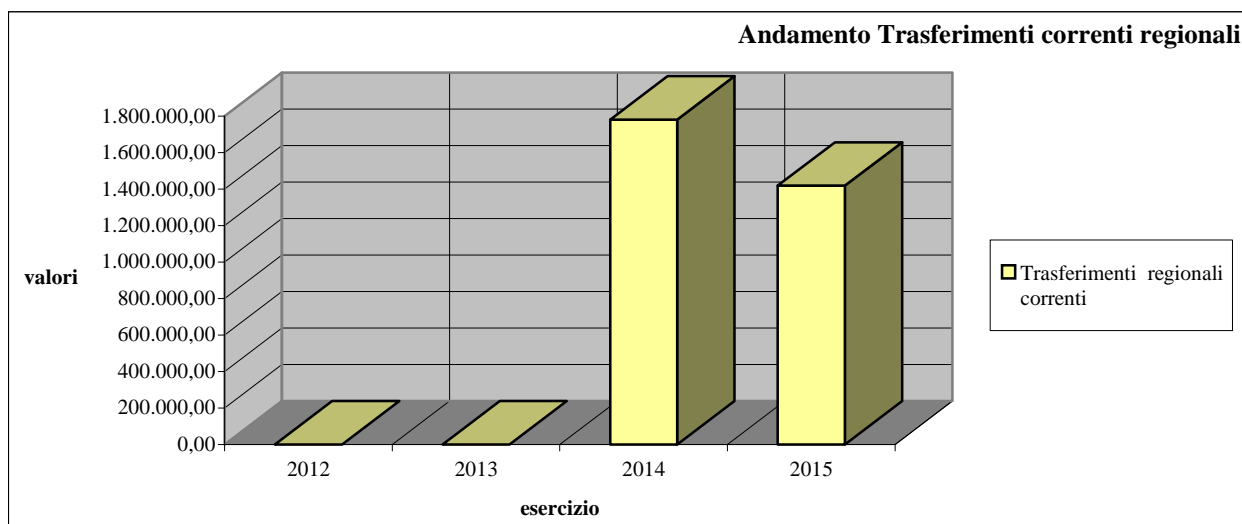
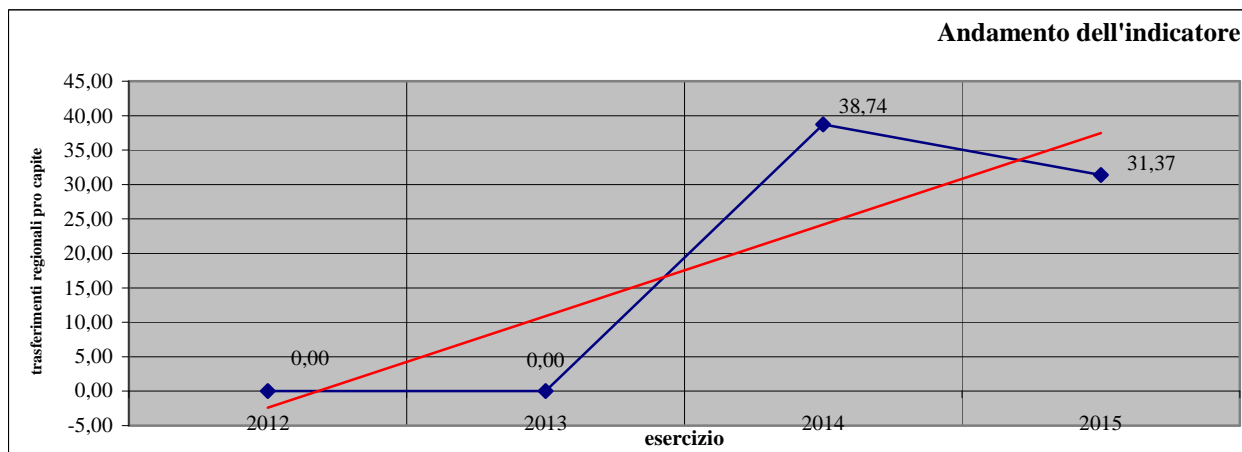
TRASFERIMENTI ERARIALI PRO CAPITE		<u>Trasferimenti correnti dallo Stato</u>			
		Popolazione			
Trend Storico		2012	2013	2014	2015
		#DIV/0!	#DIV/0!	0,89	0,04
Trasferimenti statali (Tit. 2 Cat. 1)		2012	2013	2014	2015
		0,00	0,00	40.803,16	1.617,21
Popolazione		0	0	45.965	45.223



L'indice "Trasferimenti regionali pro capite" rileva l'importo medio per cittadino che l'ente riceve sottoforma di trasferimenti dalla regione.

Viene anche riportato l'andamento storico dell'indice con la sua tendenza media.

TRASFERIMENTI REGIONALI PRO CAPITE		<u>Trasferimenti correnti dalla regione</u>			
		Popolazione			
Trend Storico		2012	2013	2014	2015
		#DIV/0!	#DIV/0!	38,74	31,37
Trasferimenti regionali correnti (Tit. 2 Cat 2,3)		<u>2012</u>	<u>2013</u>	<u>2014</u>	<u>2015</u>
		0,00	0,00	1.780.458,08	1.418.557,39
Popolazione		<u>0</u>	<u>0</u>	<u>45.965</u>	<u>45.223</u>

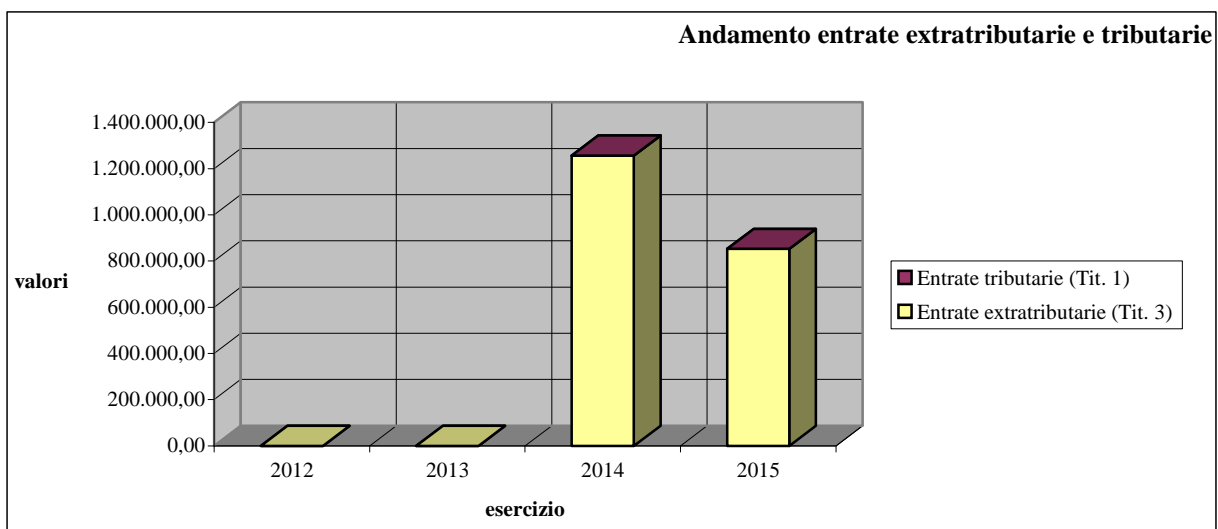
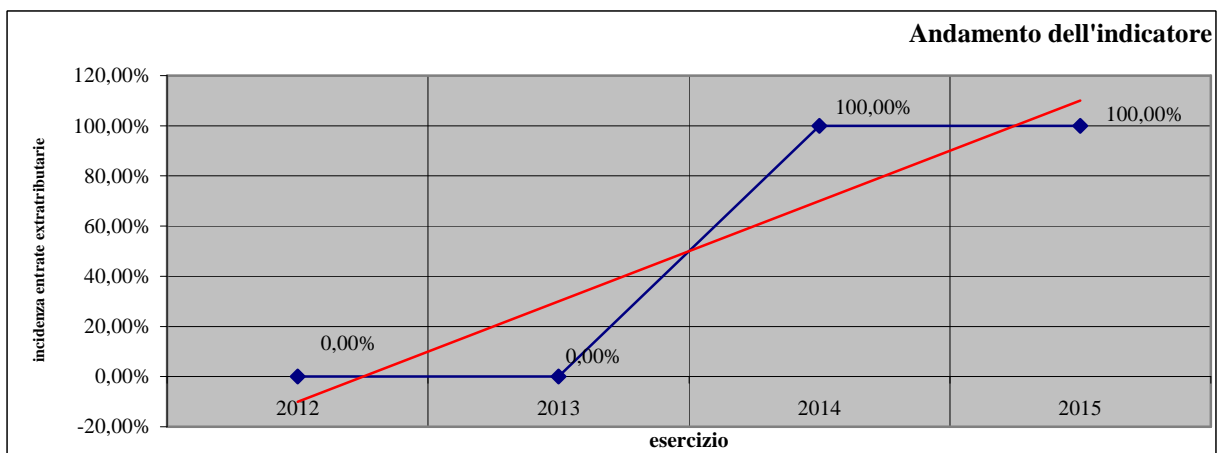


L'indice "Entrate extratributarie su proprie" esprime l'importanza relativa delle entrate extratributarie rispetto alle entrate proprie e quindi il loro peso specifico.

Un valore molto superiore al 50% mostra una grande capacità dell'ente di far fronte alle spese della gestione ordinaria attraverso l'imposizione tributaria piuttosto che attraverso le entrate extratributarie.

Viene anche riportato l'andamento storico dell'indice con la sua tendenza media.

ENTRATE EXTRATRIBUTARIE SU PROPRIE		$\frac{\text{Entrate extratributarie}}{\text{Entrate proprie}} \times 100$			
Trend Storico		2012	2013	2014	2015
		#DIV/0!	#DIV/0!	100,00%	100,00%
		<u>2012</u>	<u>2013</u>	<u>2014</u>	<u>2015</u>
Entrate extratributarie (Tit. 3)		0,00	0,00	1.255.890,09	852.445,82
Entrate tributarie (Tit. 1)		0,00	0,00	0,00	0,00

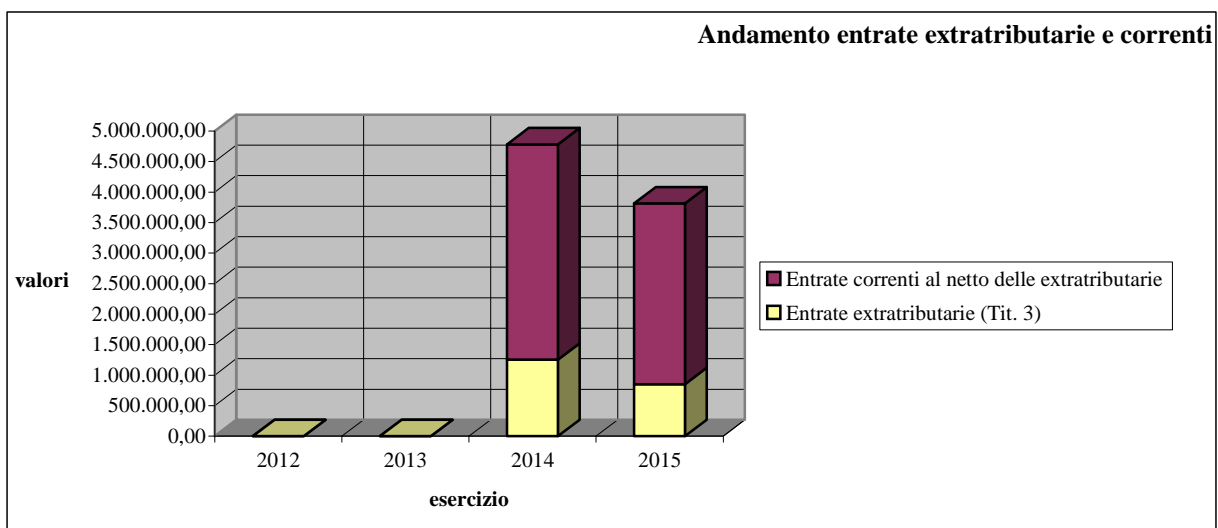
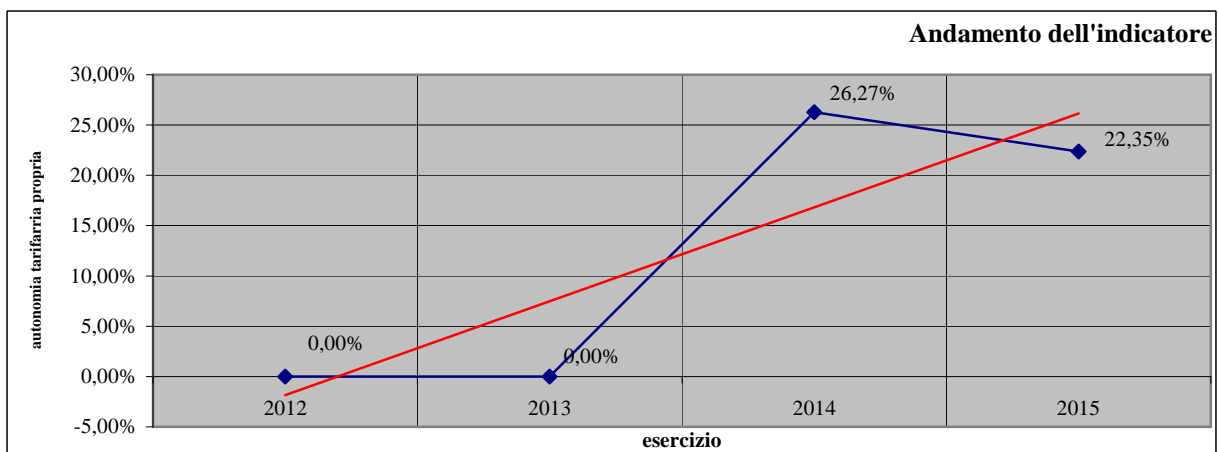


L'indice di "Autonomia tariffaria propria" rappresenta l'incidenza relativa delle entrate extra tributarie sul totale delle entrate correnti.

Una percentuale alta dell'indice mostra un'elevata "capacità" dell'ente a realizzare entrate attraverso l'erogazione dei servizi e la gestione del suo patrimonio.

Viene anche riportato l'andamento storico dell'indice con la sua tendenza media.

AUTONOMIA TARIFFARIA PROPRIA		$\frac{\text{Entrate extratributarie}}{\text{Entrate correnti}} \times 100$			
Trend Storico	2012	2013	2014	2015	
	#DIV/0!	#DIV/0!	26,27%	22,35%	
	2012	2013	2014	2015	
Entrate extratributarie (Tit. 3)	0,00	0,00	1.255.890,09	852.445,82	
Entrate correnti (Tit. 1+2+3)	0,00	0,00	4.781.061,38	3.813.359,14	



Terminata l'analisi delle entrate correnti proseguiamo con quella sulle entrate capitali.

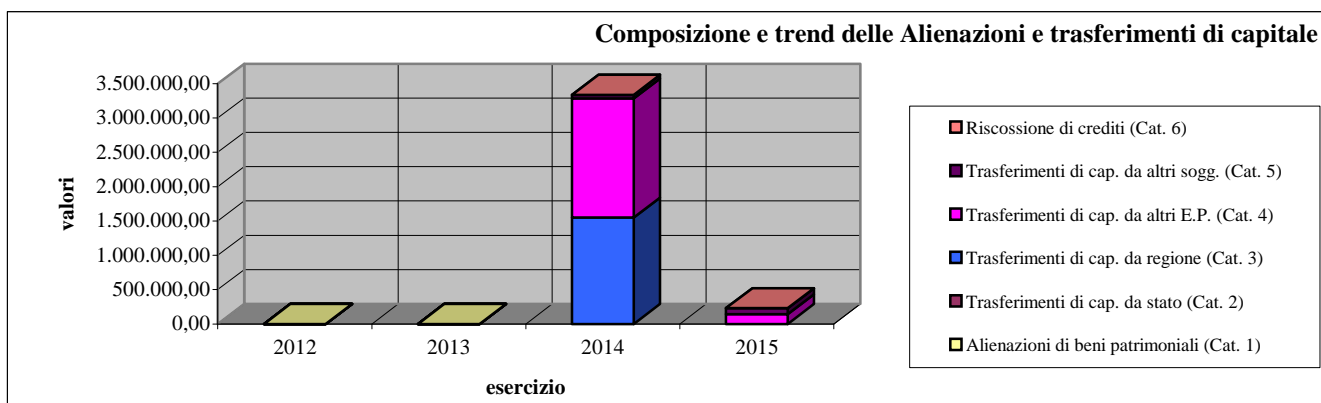
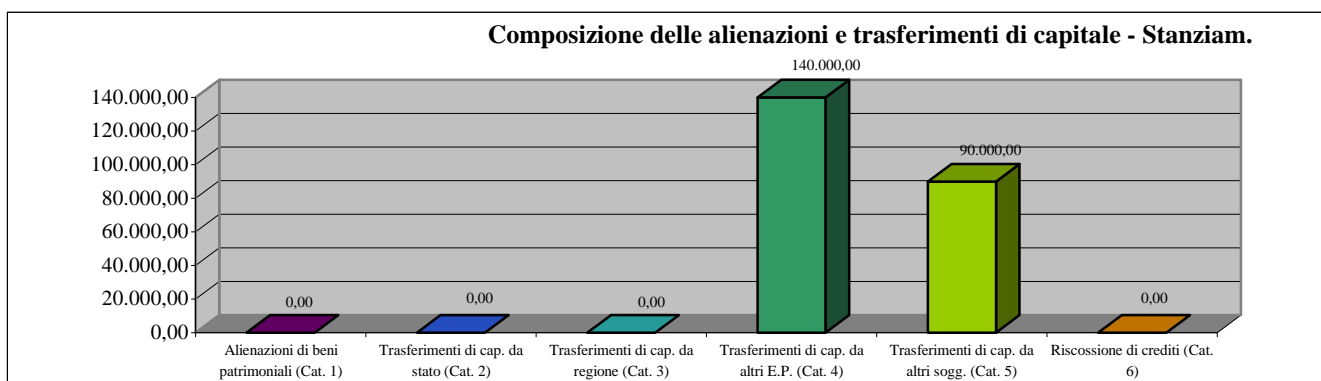
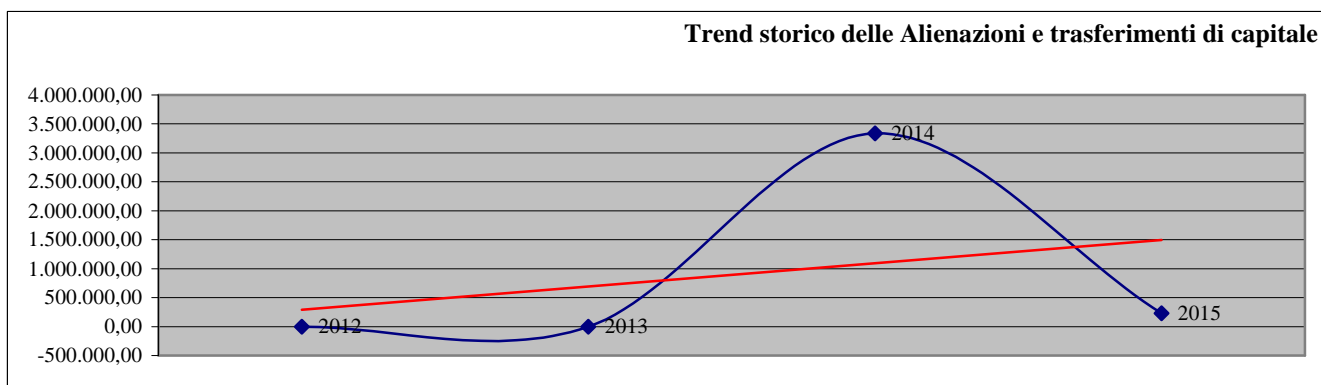
ENTRATE DA ALIENAZIONI E TRASFERIMENTI DI CAPITALE (TITOLO IV)

Le entrate del titolo IV insieme a quelle del titolo V costituiscono la fonte di finanziamento degli investimenti ovvero delle spese che hanno un'incidenza patrimoniale.

All'interno del titolo vanno distinte le alienazioni (Cat. 1) che rappresentano una fonte *propria* di finanziamento dai trasferimenti di capitale che sono una fonte *esterna* (Cat. 2, 3, 4, 5).

La categoria 6 "Riscossione di crediti" invece rientra nel bilancio fondi è cioè trattasi di un movimento che ha solo effetti finanziari e che trova il suo controbilanciamento naturale nel titolo II delle spese Int. 10 "Concessione di crediti".

Alienazioni, trasferimenti di capitale (Tit. IV)	Accert. Comp.	Accert. Comp.	Prev. Assest.	Stanziamenti	
	2012	2013	2014	2015	Scost. %
Alienazioni di beni patrimoniali (Cat. 1)	0,00	0,00	0,00	0,00	
Trasferimenti di cap. da stato (Cat. 2)	0,00	0,00	0,00	0,00	
Trasferimenti di cap. da regione (Cat. 3)	0,00	0,00	1.549.122,30	0,00	-100,00
Trasferimenti di cap. da altri E.P. (Cat. 4)	0,00	0,00	1.734.000,60	140.000,00	-91,93
Trasferimenti di cap. da altri sogg. (Cat. 5)	0,00	0,00	55.000,00	90.000,00	63,64
Riscossione di crediti (Cat. 6)	0,00	0,00	0,00	0,00	
<i>Totale Entrate</i>	0,00	0,00	3.338.122,90	230.000,00	-93,11

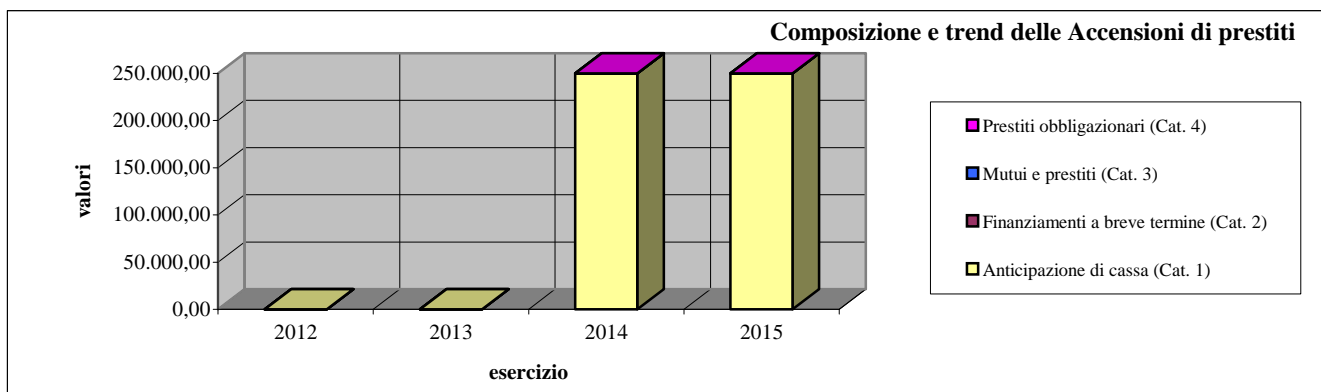
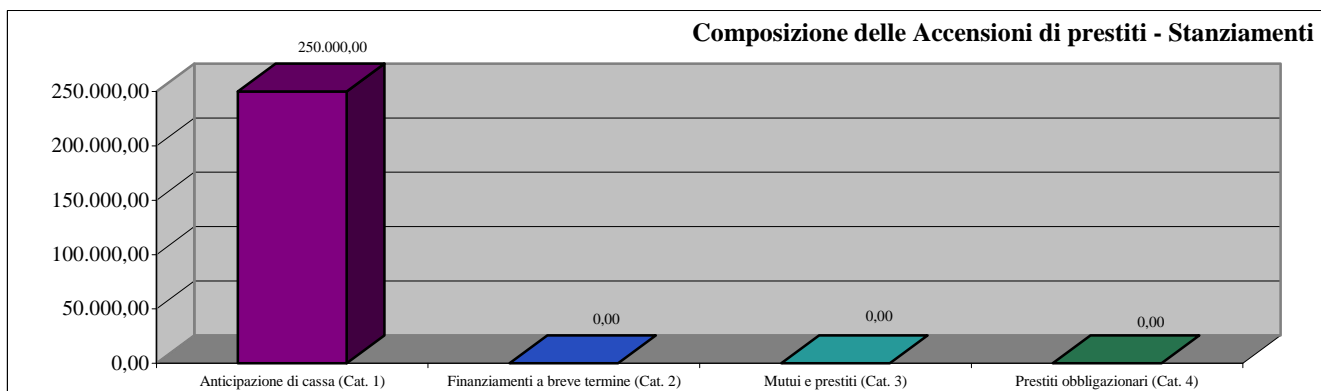
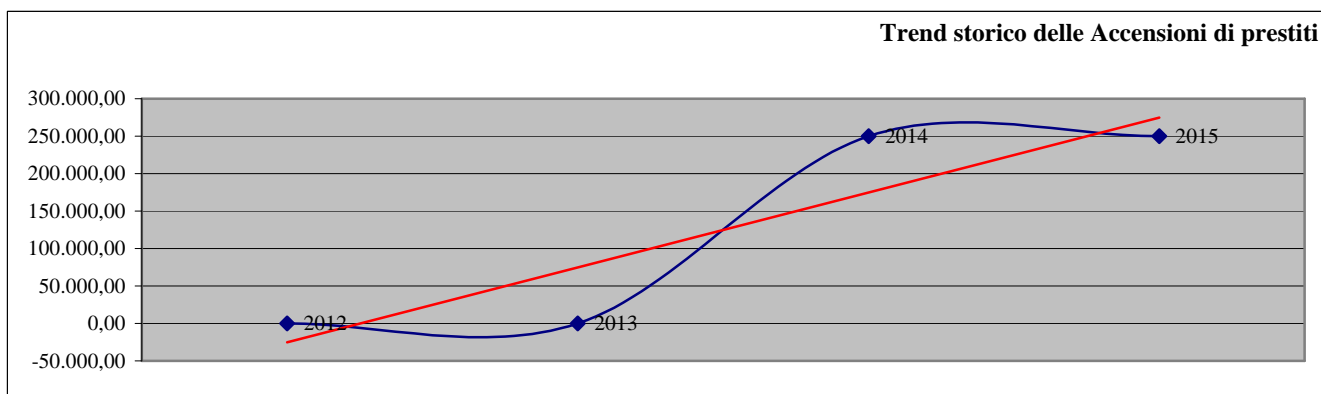


ENTRATE DA ACCENSIONE DI PRESTITI (TITOLO V)

Trovano allocazione in questo titolo i prestiti che vengono erogati all'ente. Le categorie sono ordinate sia in base alla durata del finanziamento (dal breve al lungo periodo) che in base al soggetto erogante. La prime due categorie, "Anticipazione di cassa" e "Finanziamento a breve termine" non sono destinate a reperire risorse per gli investimenti, ma a garantire gli equilibri di cassa: infatti esse rientrano nell'equilibrio del bilancio fondi.

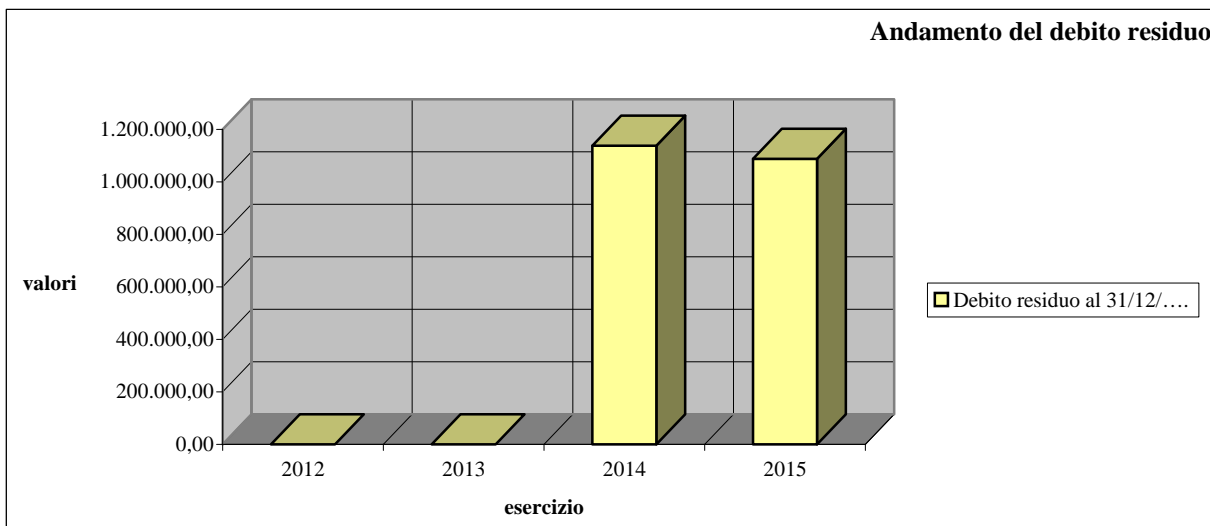
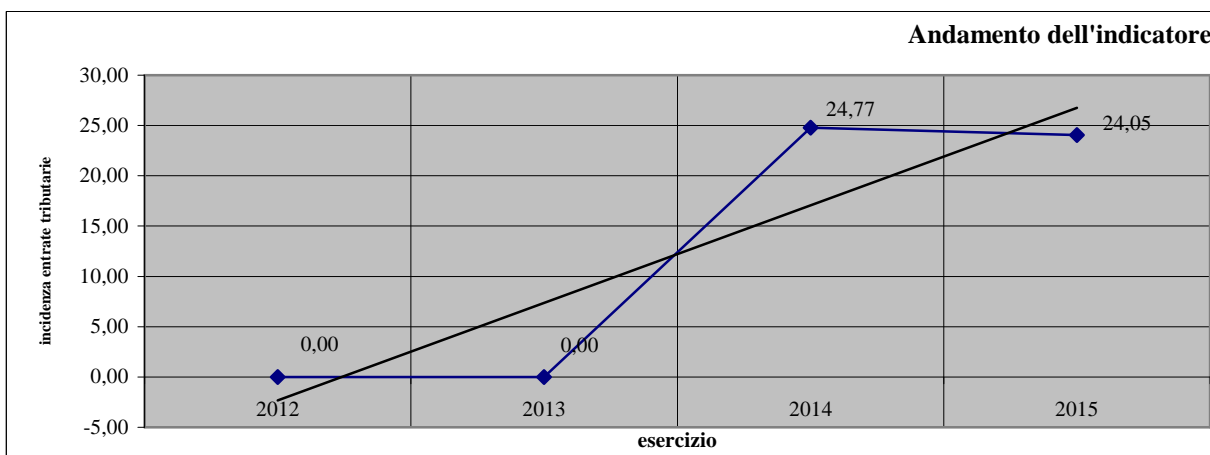
Invece la terza categoria "Mutui" e la quarta "Prestiti obbligazionari" sono "naturalmente" destinate ad accogliere le risorse per finanziare gli investimenti.

Accensione di prestiti (Tit. V)	Accert. Comp.	Accert. Comp.	Prev. Assest.	Stanziamenti	
	2012	2013	2014	2015	Scost. %
Anticipazione di cassa (Cat. 1)	0,00	0,00	250.000,00	250.000,00	0,00
Finanziamenti a breve termine (Cat. 2)	0,00	0,00	0,00	0,00	
Mutui e prestiti (Cat. 3)	0,00	0,00	0,00	0,00	
Prestiti obbligazionari (Cat. 4)	0,00	0,00	0,00	0,00	
<i>Totale Entrate</i>	0,00	0,00	250.000,00	250.000,00	0,00



L'indice che segue misura la quota media di debito residuo imputabile a ciascun cittadino nei quattro anni presi in considerazione. Il valore dell'indice dipende da due variabili: l'andamento del debito residuo e l'andamento della popolazione.

INDEBITAMENTO PRO CAPITE		Debito residuo al 31/12/.... Popolazione			
Trend Storico		2012	2013	2014	2015
		#DIV/0!	#DIV/0!	24,77	24,05
Debito residuo al 31/12/.... Popolazione		<u>2012</u>	<u>2013</u>	<u>2014</u>	<u>2015</u>
		0,00	0,00	1.138.417,38	1.087.811,01
		0	0	45.965	45.223



ANALISI DELLA SPESA

L'analisi della spesa è l'analisi degli impieghi: raccolte le risorse queste sono destinate al finanziamento delle spese d'esercizio, degli investimenti e al rimborso dei prestiti.

Con riferimento al principio contabile n. 1 nei punti 30, 31 e 32 la parte della spesa nel bilancio di previsione è ordinata in:

- a) Titoli, in base alla loro natura e destinazione economica
- b) Funzioni, in relazione alla tipologia delle attività espletate
- c) Servizi, in relazione alla struttura organizzativa interna e alle attività che vi fanno capo
- d) Interventi, in relazione alla tipologia e natura economica dei fattori produttivi utilizzati

Le spese si suddividono in:

Titolo I – spese relative all'ordinaria amministrazione con effetti nel solo esercizio

Titolo II – spese d'investimento con effetti pluriennali e quindi sul patrimonio

Titolo III – rimborso prestiti

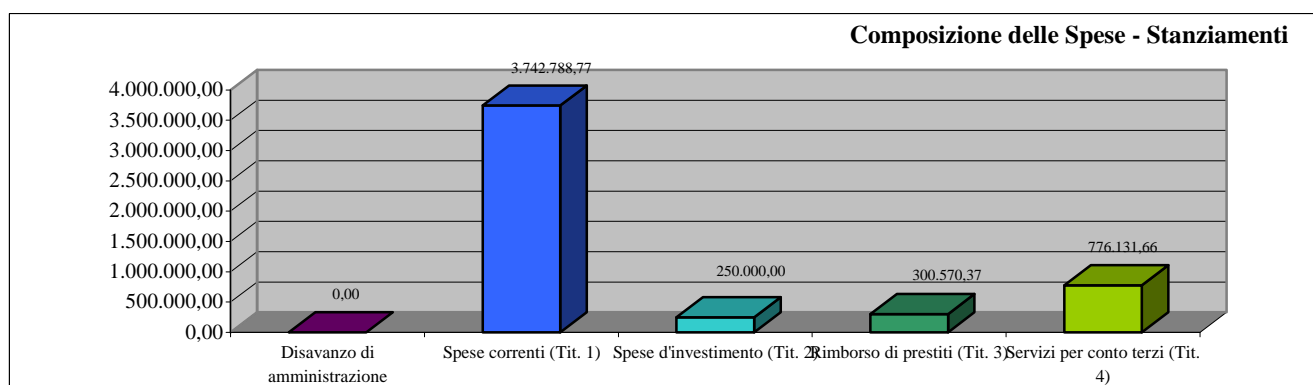
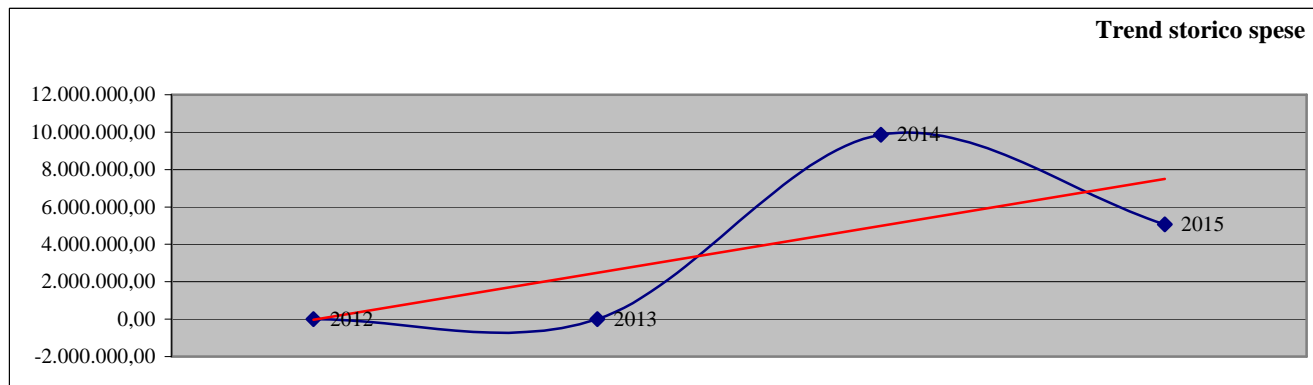
Titolo IV – partite di giro.

Con la tabella e i grafici che seguono iniziamo l'analisi delle spese: oltre allo stanziamento previsto per il 2015 sono riportati gli stanziamenti assestati del 2014.

La tabella mostra nella colonna finale la variazione percentuale dello stanziamento previsto per il 2015 rispetto a quello assestato del 2014.

Inoltre è possibile verificare la posizione del 2015 rispetto alla linea di tendenza media.

Spese	Impegni Comp.	Impegni Comp.	Prev. Assest.	Stanziamenti	
	2012	2013	2014	2015	Scost. %
Disavanzo di amministrazione	0,00	0,00	0,00	0,00	
Spese correnti (Tit. 1)	0,00	0,00	4.188.585,19	3.742.788,77	-10,64
Spese d'investimento (Tit. 2)	0,00	0,00	4.889.759,75	250.000,00	-94,89
Rimborso di prestiti (Tit. 3)	0,00	0,00	298.490,00	300.570,37	0,70
Servizi per conto terzi (Tit. 4)	0,00	0,00	487.351,55	776.131,66	59,25
<i>Totale Uscite</i>	0,00	0,00	9.864.186,49	5.069.490,80	-48,61



Analizziamo ora le singole funzioni o interventi dei titoli delle spese attraverso un confronto temporale. Le tabelle che seguiranno mostrano, per il 2014 lo stanziamento assestato e per il 2015 lo stanziamento previsto evidenziando la variazione percentuale degli ultimi due anni.

I grafici che seguiranno mostrano in modo ancora più evidente l'evoluzione delle funzioni o interventi e la collocazione degli stanziamenti 2015 rispetto alla tendenza media, l'incidenza di ciascuna di esse rispetto al titolo per il solo anno 2015 e per tutti gli anni precedenti considerati.

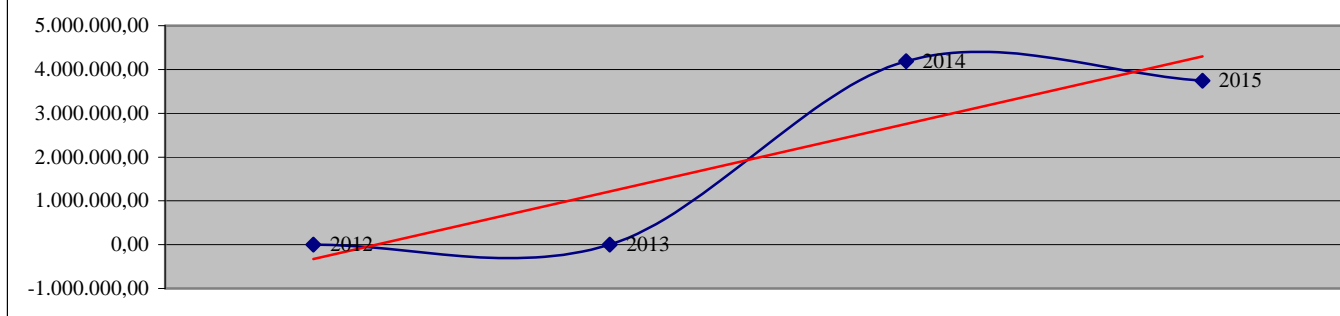
SPESE CORRENTI (Titolo 1)

Se i titoli classificano le spese in base alla loro natura, le funzioni le classificano in base alla tipologia di attività erogata dall'ente. La classificazione in funzioni non è derogabile o modificabile da parte degli enti locali.

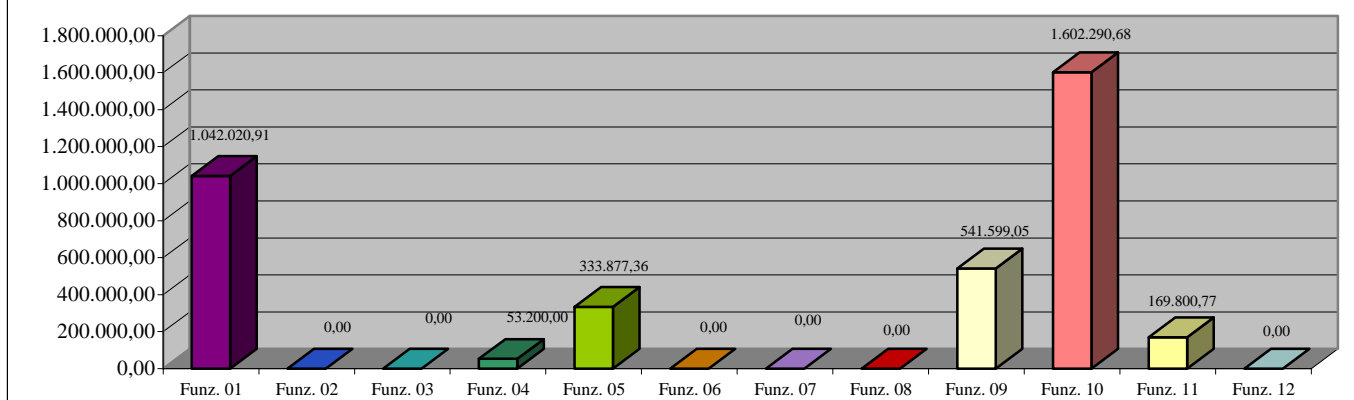
Segue una tabella nella quale sono posti a confronto lo stanziamento previsto per il 2015, gli stanziamenti assestati del 2014: l'ultima colonna inoltre mostra lo scostamento in percentuale degli stanziamenti previsti 2015 rispetto agli stanziamenti assestati 2014.

Spese correnti (Tit. I)	Impegni Comp.	Impegni Comp.	Prev. Assest.	Stanziamenti	
	2012	2013	2014	2015	Scost. %
Funz. 01 Amministrazione, gest. e contr.	0,00	0,00	1.244.820,19	1.042.020,91	-16,29
Funz. 02 Giustizia	0,00	0,00	25.075,50	0,00	-100,00
Funz. 03 Polizia locale	0,00	0,00	0,00	0,00	
Funz. 04 Istruzione pubblica	0,00	0,00	67.754,43	53.200,00	-21,48
Funz. 05 Cultura e beni culturali	0,00	0,00	375.473,91	333.877,36	-11,08
Funz. 06 Sport e ricreazione	0,00	0,00	0,00	0,00	
Funz. 07 Turismo	0,00	0,00	0,00	0,00	
Funz. 08 Viabilità e trasporti	0,00	0,00	0,00	0,00	
Funz. 09 Territorio e ambiente	0,00	0,00	767.998,91	541.599,05	-29,48
Funz. 10 Settore sociale	0,00	0,00	1.554.788,74	1.602.290,68	3,06
Funz. 11 Sviluppo economico	0,00	0,00	152.673,51	169.800,77	11,22
Funz. 12 Servizi produttivi	0,00	0,00	0,00	0,00	
Totale spese correnti	0,00	0,00	4.188.585,19	3.742.788,77	-10,64

Trend storico spese correnti



Composizione delle Spese correnti per Funzione - Stanziamenti

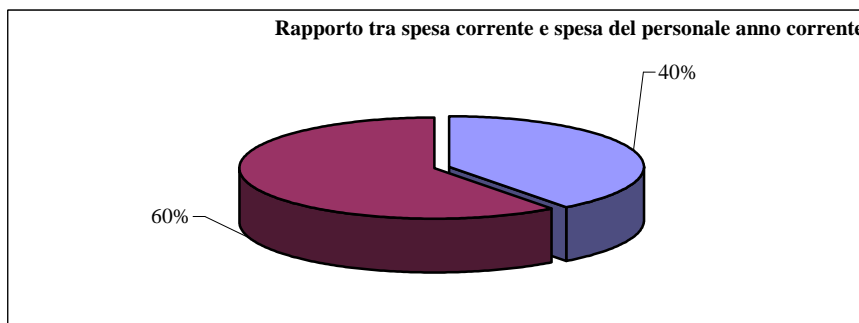
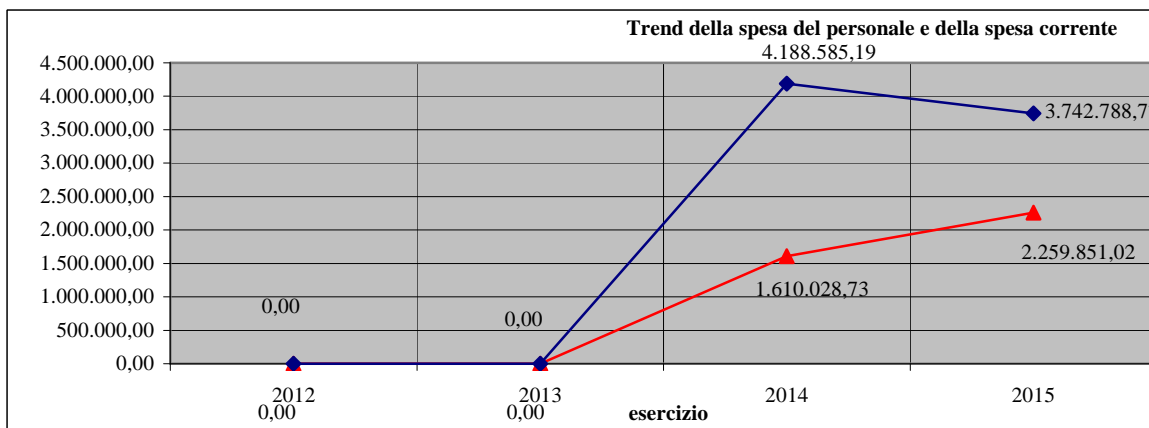
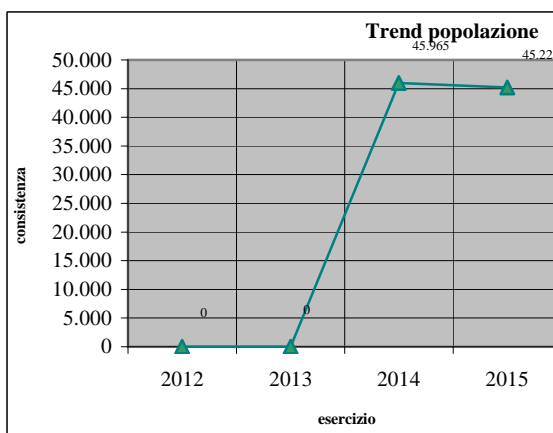
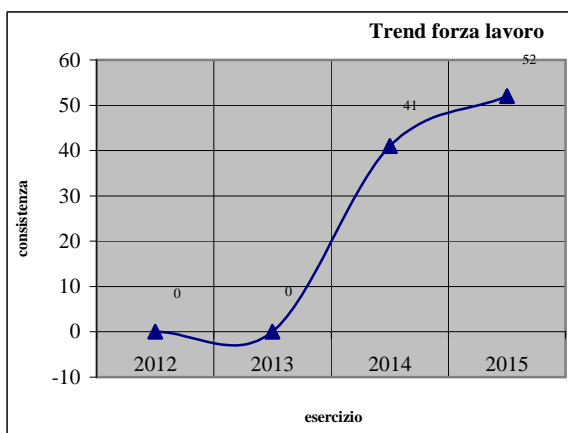


Proseguiamo ora con l'analisi di alcuni indici di bilancio per dare una lettura diversa delle spese correnti e per mettere in risalto alcuni aspetti particolari e strategici per la programmazione e per la gestione.

Prima di procedere all'analisi degli indici ne mostriamo un elenco sintetico:

- a) Incidenza della spesa del personale sulla spesa corrente
- b) Spesa media del personale
- c) Spesa pro capite del personale
- d) Incidenza della spesa per interessi sulle spese correnti
- e) Indice di rigidità strutturale
- f) Rigidità strutturale pro capite

	2012	2013	2014	2015
Spese correnti (Tit. 1)	0,00	0,00	4.188.585,19	3.742.788,77
Spese del personale (Int. 01)	0,00	0,00	1.610.028,73	2.259.851,02
Forza lavoro	0	0	41	52
Popolazione	0	0	45.965	45.223

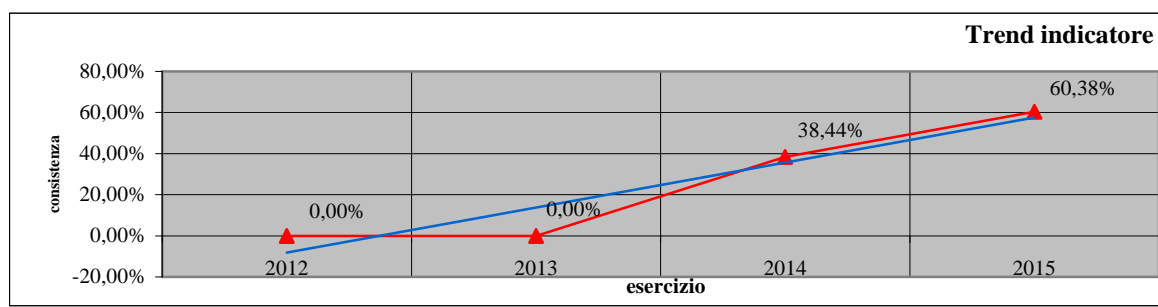


	<u>2012</u>	<u>2013</u>	<u>2014</u>	<u>2015</u>
Spese correnti (Tit. 1)	0,00	0,00	4.188.585,19	3.742.788,77
Spese del personale (Int. 01)	0,00	0,00	1.610.028,73	2.259.851,02

INCIDENZA SPESA DEL PERSONALE SU SPESA CORRENTE	$\frac{\text{Spese del personale}}{\text{Spesa corrente}} \times 100$
------------------------------------------------------------	-----------------------------------------------------------------------

Trend Storico	<u>2012</u>	<u>2013</u>	<u>2014</u>	<u>2015</u>
	#DIV/0!	#DIV/0!	38,44%	60,38%

L'ente per perseguire il suo obiettivo di erogazione dei servizi ha bisogno di una struttura organizzativa per cui diventa inevitabilmente importante l'onere legato al personale. L'indice mostra in che misura la spesa del personale "pesa" sul totale delle spese correnti. Viene anche riportato l'andamento storico dell'indice con la sua tendenza media.



	<u>2012</u>	<u>2013</u>	<u>2014</u>	<u>2015</u>
Spese del personale (Int. 01)	0,00	0,00	1.610.028,73	2.259.851,02
Forza lavoro	<u>0</u>	<u>0</u>	<u>41</u>	<u>52</u>

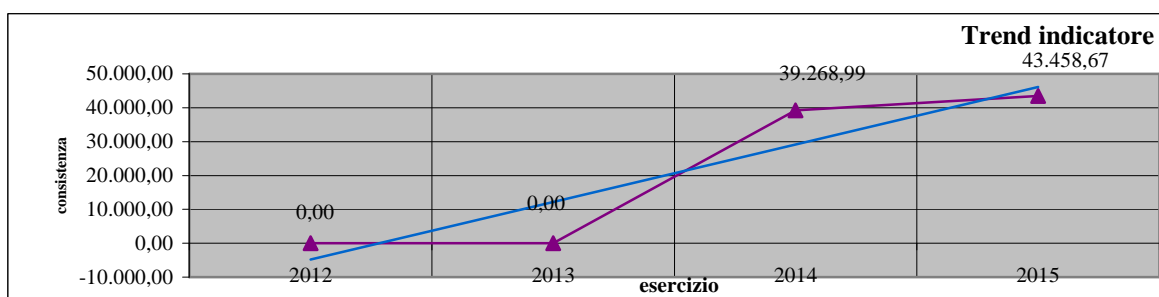
SPESA MEDIA DEL PERSONALE

Spese del personale
Forza lavoro

Trend Storico

<u>2012</u>	<u>2013</u>	<u>2014</u>	<u>2015</u>
0,00	0,00	39.268,99	43.458,67

L'indice esprime il livello medio di spesa rispetto alla forza lavoro impegnata.
Viene anche riportato l'andamento storico dell'indice con la sua tendenza media.



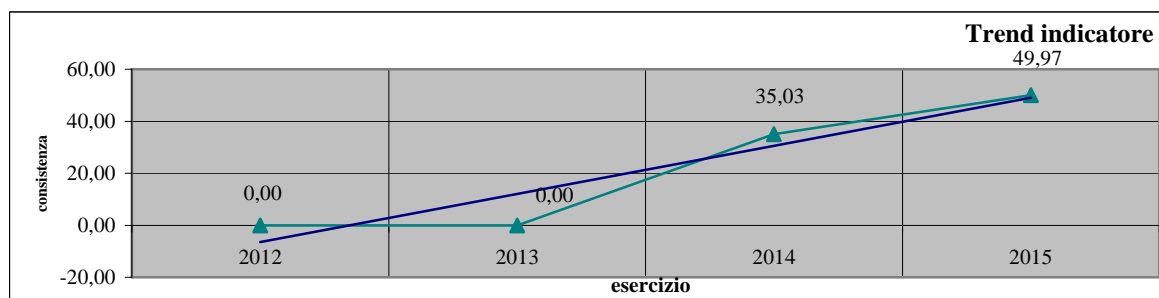
	<u>2012</u>	<u>2013</u>	<u>2014</u>	<u>2015</u>
Spese del personale (Int. 01)	0,00	0,00	1.610.028,73	2.259.851,02
Popolazione	<u>0</u>	<u>0</u>	<u>45.965</u>	<u>45.223</u>

SPESA DEL PERSONALE PRO CAPITE

Spese del personale
Popolazione

Trend Storico	2012	2013	2014	2015
	#DIV/0!	#DIV/0!	35,03	49,97

L'indice esprime l'impatto medio delle scelte strutturali dell'ente sulla popolazione.
Viene anche riportato l'andamento storico dell'indice con la sua tendenza media.



	2012	2013	2014	2015
Spese correnti (Tit. 1)	0,00	0,00	4.188.585,19	3.742.788,77
Spese per interessi (Int. 06)	0,00	0,00	137.377,16	51.370,95

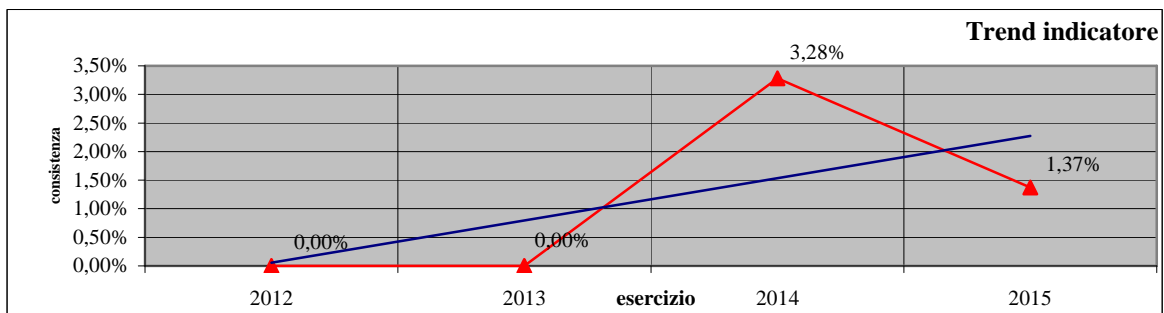
Dalle scelte d'indebitamento scaturiscono, tra gli altri, effetti sulla spesa corrente riconducibili soprattutto all'onere degli interessi. L'indice mostra in che misura la spesa per interessi "pesa" sul totale delle spese correnti. Viene anche riportato l'andamento storico dell'indice con la sua tendenza media.

INCIDENZA SPESA PER INTERESSI SU
SPESA CORRENTE

$\frac{\text{Spesa per interessi}}{\text{Spesa corrente}} \times 100$

Trend Storico

2012	2013	2014	2015
#DIV/0!	#DIV/0!	3,28%	1,37%



Errore. Il collegamento non è valido.

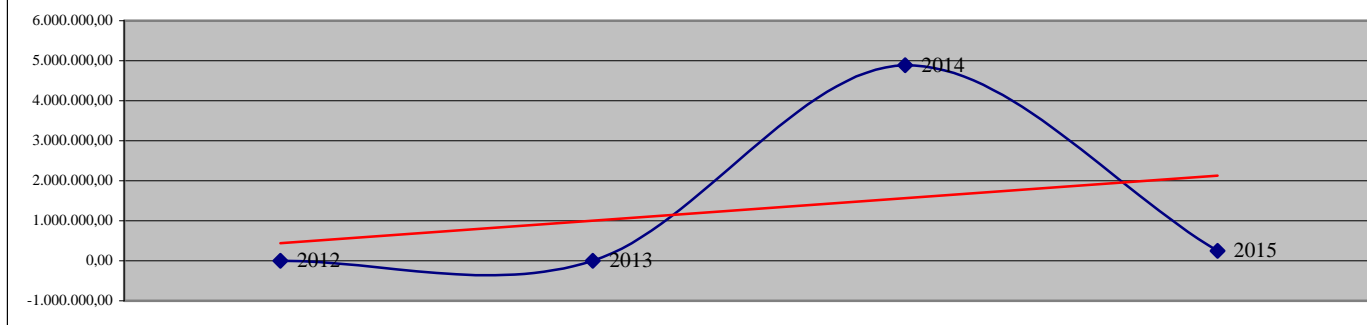
Errore. Il collegamento non è valido.

SPESE D'INVESTIMENTO

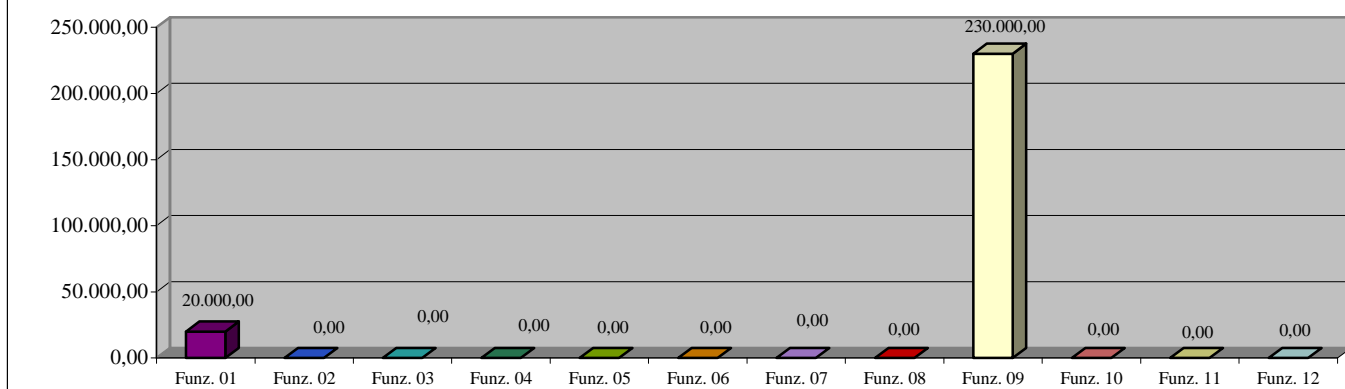
Proseguiamo con l'analisi delle spese d'investimento (Titolo II), in modo analogo alle spese correnti. Segue una tabella nella quale sono posti a confronto lo stanziamento previsto per il 2015, gli stanziamenti assestati del 2014: l'ultima colonna inoltre mostra lo scostamento in percentuale degli stanziamenti previsti 2015 rispetto agli stanziamenti assestati 2014.

Spese d'investimento (Tit. II)	Impegni Comp.	Impegni Comp.	Prev. Assest.	Stanziamenti	
	2012	2013	2014	2015	Scost. %
Funz. 01 Amministrazione, gestione e contr.	0,00	0,00	594.005,32	20.000,00	-96,63
Funz. 02 Giustizia	0,00	0,00	0,00	0,00	
Funz. 03 Polizia locale	0,00	0,00	0,00	0,00	
Funz. 04 Istruzione pubblica	0,00	0,00	1.355.800,85	0,00	-100,00
Funz. 05 Cultura e beni culturali	0,00	0,00	0,00	0,00	
Funz. 06 Sport e ricreazione	0,00	0,00	0,00	0,00	
Funz. 07 Turismo	0,00	0,00	0,00	0,00	
Funz. 08 Viabilità e trasporti	0,00	0,00	0,00	0,00	
Funz. 09 Territorio e ambiente	0,00	0,00	2.935.017,32	230.000,00	-92,16
Funz. 10 Settore sociale	0,00	0,00	0,00	0,00	
Funz. 11 Sviluppo economico	0,00	0,00	4.936,26	0,00	-100,00
Funz. 12 Servizi produttivi	0,00	0,00	0,00	0,00	
<i>Totale spese d'investimento</i>	0,00	0,00	4.889.759,75	250.000,00	-94,89

Trend storico spese correnti

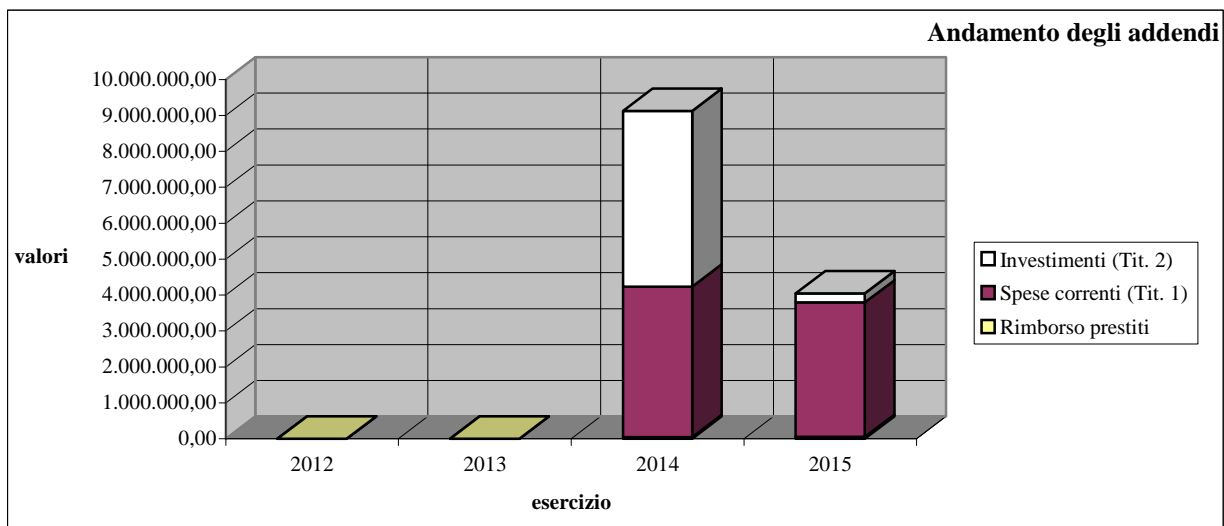
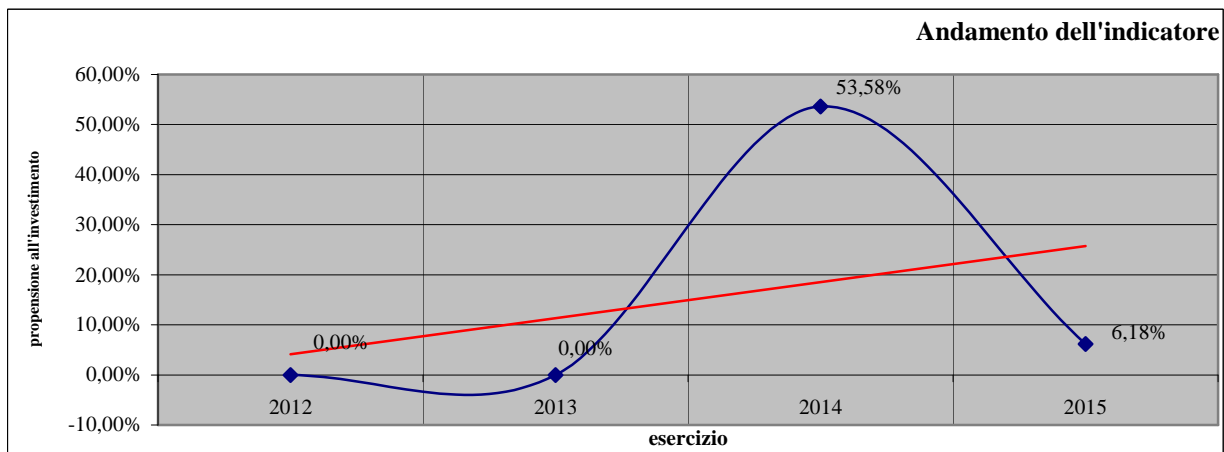


Composizione delle Spese d'investimento per funzione - Stanziamenti



L'indice di "Propensione all'investimento" che segue mostra il peso specifico degli investimenti rispetto al totale delle spese con l'esclusione delle partite di giro e delle spese che partecipano al bilancio fondi di cui si è già detto: una percentuale alta chiaramente è indicativa di un'alta propensione.

INDICE DI PROPENSIONE ALL'INVESTIMENTO		Investimenti			
		Spese correnti + investimenti + rimborso quota capitale prestiti			
		x 100			
Trend Storico		2012	2013	2014	2015
		#DIV/0!	#DIV/0!	53,58%	6,18%
		2012	2013	2014	2015
Rimborso prestiti		0,00	0,00	48.490,00	50.570,37
Spese correnti (Tit. 1)		0,00	0,00	4.188.585,19	3.742.788,77
Investimenti (Tit. 2)		0,00	0,00	4.889.759,75	250.000,00

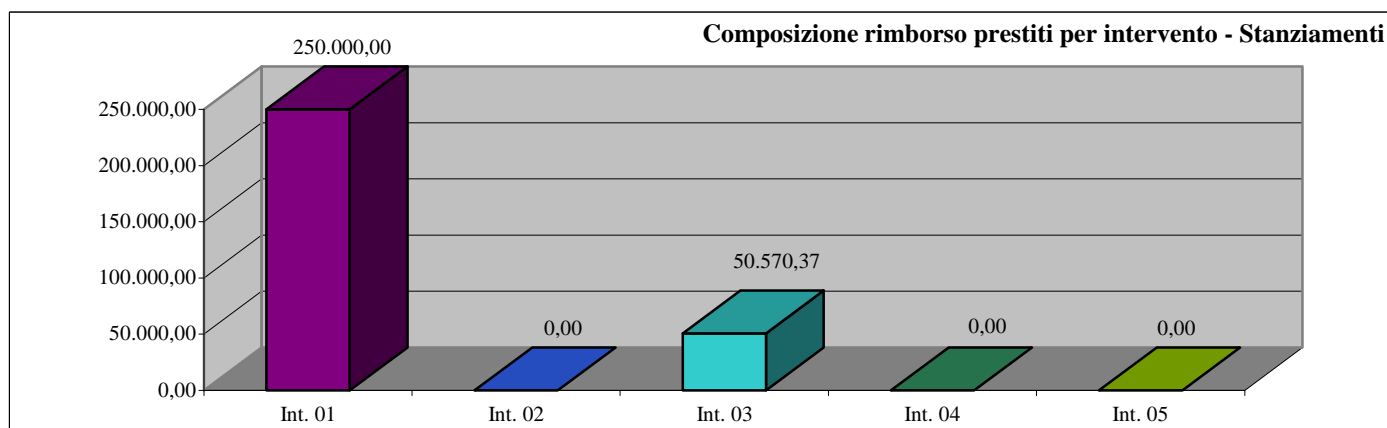
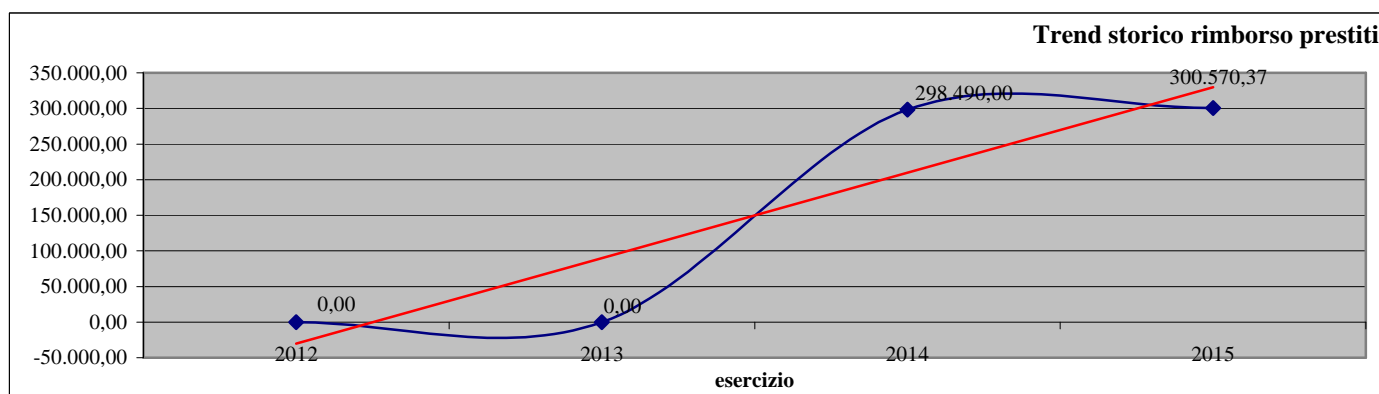


SPESE RIMBORSO PRESTITI

Come abbiamo già visto per le entrate del Titolo V, il Titolo III mostra gli oneri destinati nell'esercizio al rimborso dei prestiti. I cinque interventi classificano il rimborso dei prestiti sia in ragione della durata sia in ragione dell'ente erogante. I primi due interventi "Rimborso di anticipazione di cassa" e "Rimborso di finanziamenti a breve" non riguardano i finanziamenti destinati agli investimenti ma al riequilibrio di cassa (Bilancio fondi).

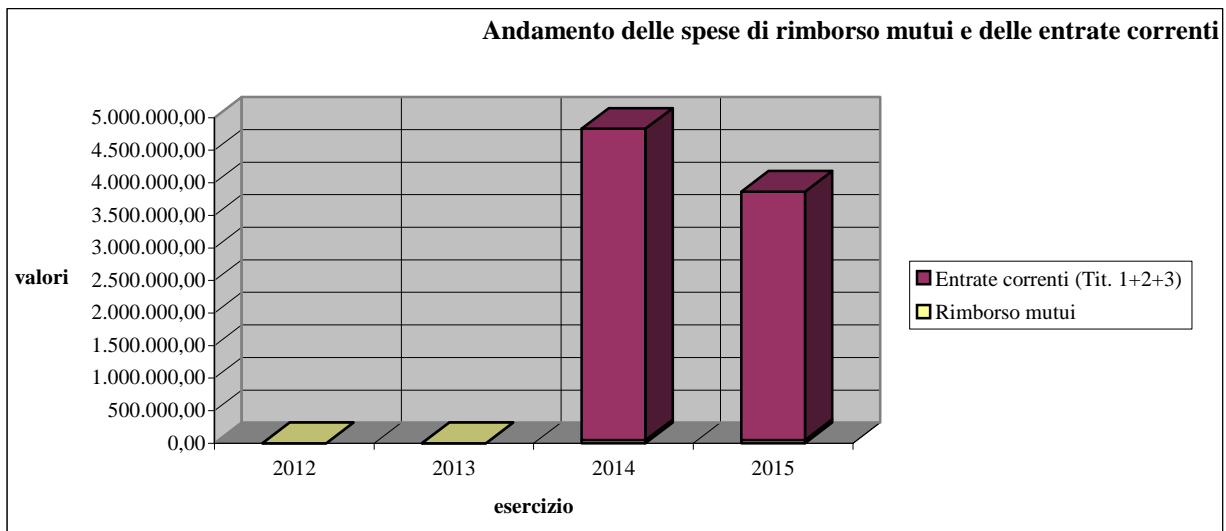
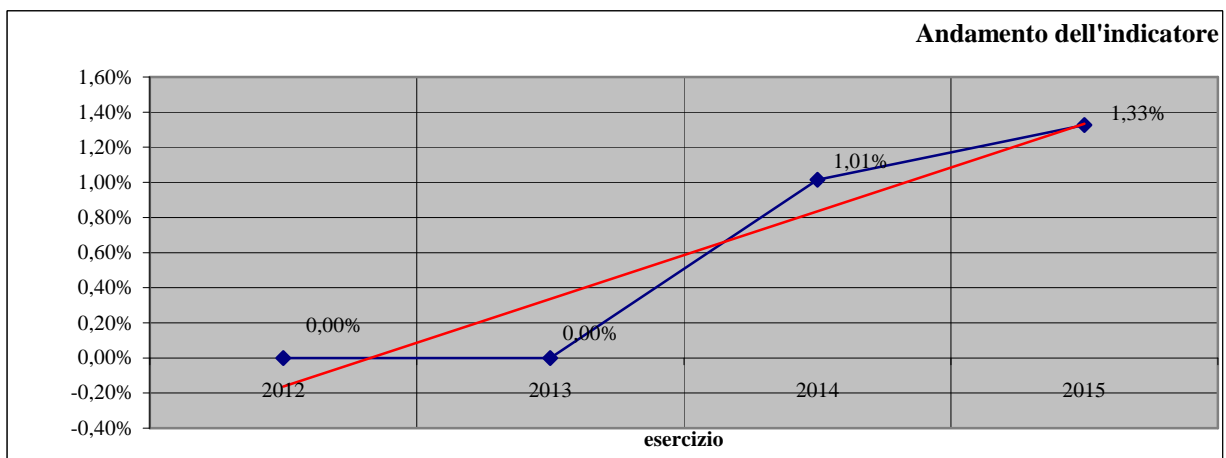
Segue una tabella nella quale, distinto per intervento, sono posti a confronto lo stanziamento previsto per il 2015, gli stanziamenti assestati del 2014: l'ultima colonna inoltre mostra lo scostamento in percentuale degli stanziamenti previsti rispetto agli stanziamenti assestati.

Rimborso prestiti (Tit. III)	Impegni Comp.	Impegni Comp.	Prev. Assest.	Stanziamenti	
	2012	2013	2014	2015	Scost. %
Int. 01 Rimborso anticipazioni di cassa	0,00	0,00	250.000,00	250.000,00	0,00
Int. 02 Rimborso finanziamenti a breve term.	0,00	0,00	0,00	0,00	
Int. 03 Rimborso mutui e prestiti	0,00	0,00	48.490,00	50.570,37	4,29
Int. 04 Rimborso prestiti obbligazionari	0,00	0,00	0,00	0,00	
Int. 05 Rimborso debiti pluriennali	0,00	0,00	0,00	0,00	
<u>Totale rimborso prestiti</u>	0,00	0,00	298.490,00	300.570,37	0,70



L'indice di "Rigidità dell'indebitamento" mostra la capacità dell'ente di far fronte al rimborso della quota capitale dei prestiti attraverso le entrate correnti.

RIGIDITA' PER INDEBITAMENTO		$\frac{\text{Rimborso mutui}}{\text{Entrate correnti}} \times 100$	
Trend Storico	2012	2013	2014
	#DIV/0!	#DIV/0!	1,01%
	2015		
			1,33%
	2012	2013	2014
Rimborso mutui	0,00	0,00	48.490,00
Entrate correnti (Tit. 1+2+3)	0,00	0,00	4.781.061,38
			3.813.359,14



A questo punto diventa strategico verificare l'importo massimo di interessi passivi imputabile all'esercizio 2015 che è pari al 8% delle entrate correnti accertate nell'ultimo esercizio approvato (2013). Confrontiamo gli interessi previsti in bilancio con questo limite evidenziandone il divario per vedere l'ambito nel quale l'ente può ancora muoversi.

A) Limite quota interessi imputabile al bilancio di previsione	2015
<u>(8% delle entrate correnti)</u>	305.068,00
B) Margine potenziale d'indebitamento	2015
<u>(A - interessi passivi previsti nel bilancio di previsione)</u>	253.697,05
C) Incidenza percentuale effettiva	2015
<u>(Rapporto tra interessi passivi su mutui previsti in bilancio e entrate correnti)</u>	1,35%
D) Margine potenziale d'indebitamento	2015
<u>(A - C)</u>	10,65%
	2015
quota interessi	51.370,95
Entrate correnti (Tit. 1+2+3)	3.813.359,14

ANALISI DEGLI INVESTIMENTI E RELATIVI FINANZIAMENTI

L'ammontare degli investimenti complessivi è pareggiato dalle entrate ad essi destinate nel rispetto delle specifiche destinazioni di legge, come dimostrato nel punto delle verifiche degli equilibri .

Si riporta di seguito il dettaglio degli investimenti previsti nel 2015 con indicazione della relativa copertura finanziaria prevista:

Titolo II - SPESE IN CONTO CAPITALE				Importo	Copertura	
Cap.	Art.	Cod. Bil.	Descrizione		Mezzi Propri	Mezzi di Terzi
21100	0	2010103	SPESE PER ACQUISTO MATERIALE DI ARREDAMENTO	20.000,00	20.000,00	
29100	4	2090601	INTERVENTO URGENTE IN COMUNE DI	70.000,00		70.000,00
29100	5	2090101	INTERVENTO IN COMUNE DI MONZUNO LOC.	12.000,00		12.000,00
29300	3	2090301	INTERVENTO DI PROTEZIONE CIVILE IN COMUNE DI	58.000,00		58.000,00
29670	1	2090607	REALIZZAZIONE PROGETTO GAL FILIERA CARNI	90.000,00		90.000,00
TOTALE				250.000,00	20.000,00	230.000,00

UNIONE DEI COMUNI
DELL'APPENNINO BOLOGNESE

DELIBERAZIONE DELLA GIUNTA DELL'UNIONE

NR.	10
DEL	16/03/2015
OGGETTO	PRESENTAZIONE SCHEMA BILANCIO DI PREVISIONE 2015

PARERE DI REGOLARITA' TECNICA
(Ex Art. 49 - TUEL)

Con riferimento alla proposta di deliberazione di cui all'oggetto, consegnata in originale, che contiene tutti gli elementi utili alla relativa istruttoria, si esprime, in ordine alla regolarità tecnica della stessa:

PARERE FAVOREVOLE

PARERE CONTRARIO

Con le seguenti motivazioni:

Vergato, lì 16/03/2015

Il Segretario Direttore
F.to dott. Pieter J. Messino'

PARERE DI REGOLARITA' TECNICA-CONTABILE
(Ex Art. 49 - TUEL)

Con riferimento alla suesposta proposta di deliberazione ed agli specifici elementi utili relativi all'istruttoria tecnica che precede, dato atto che il provvedimento proposto **comporta effetti diretti o indiretti** sulla situazione economico-finanziaria o sul patrimonio dell'Ente, si esprime in ordine alla regolarità contabile:

PARERE FAVOREVOLE

PARERE CONTRARIO

Con le seguenti motivazioni:

Vergato, lì 16/03/2015

Il Responsabile Servizi Finanziari
F.to Enrica Leoni

PARERE DI CONFORMITA'

Con riferimento alla proposta di deliberazione di cui all'oggetto ed alla relativa istruttoria ivi contenuta, si esprime **parere favorevole di conformità dell'azione amministrativa** alle Leggi, allo Statuto ed ai Regolamenti.

Vergato, lì 16/03/2015

Il Segretario Direttore
F.to Dott. Messino' Pieter J.

**DELIBERAZIONE DELLA GIUNTA
DELL'UNIONE DEI COMUNI DELL'APPENNINO BOLOGNESE N° 10/2015**

Letto, approvato e sottoscritto.

IL PRESIDENTE

F.to Romano Franchi

Il Segretario Direttore

F.to Dott. Pieter J. Messino'

CERTIFICATO DI PUBBLICAZIONE

Copia della presente deliberazione viene pubblicata in data odierna mediante trasmissione all'albo pretorio on line, per rimanervi 15 giorni consecutivi.

Data, venerdì 27 marzo 2015

Il Segretario Direttore

F.to Dott. Pieter J. Messino'

Il sottoscritto Segretario Direttore attesta che la presente deliberazione è stata dichiarata immediatamente esecutiva, ai sensi dell'art. 134 d.lgs. n. 267/2000.

Data, lunedì 16 marzo 2015

Il Segretario Direttore

F.to Dott. Pieter J. Messino'

COPIA CONFORME ALL'ORIGINALE.

Data, venerdì 27 marzo 2015

Il Segretario Direttore

Dott. Pieter J. Messino'