

**UNIONE DEI COMUNI**  
**DELL'APPENNINO BOLOGNESE**

Comuni di:

Castel d'Aiano  
Castel di Casio  
Castiglione dei Pepoli  
Gaggio Montano  
Grizzana Morandi  
Marzabotto  
Monzuno  
San Benedetto Val di Sambro  
Vergato

**COPIA**

**DELIBERAZIONE NR. 6 DEL 27/03/2015**

**VERBALE DI DELIBERAZIONE DEL CONSIGLIO DELL'UNIONE**

**OGGETTO: APPROVAZIONE BILANCIO DI PREVISIONE 2015 E BILANCIO PLURIENNALE  
2015 - 2017 E RELATIVI ALLEGATI EX ART.172 DEL TUEL**

L'anno duemilaquindici, addì ventisette del mese di marzo Solita sala delle Adunanze.

Previa l'osservanza di tutte le formalità prescritte dallo Statuto dell'Ente, sono stati oggi convocati a seduta i componenti del Consiglio.

All'appello risultano presenti i consiglieri:

	<i>Nominativo</i>	<i>Pres.</i>	<i>Quote</i>		<i>Nominativo</i>	<i>Pres.</i>	<i>Quote</i>
1	ARGENTIERI SALVATORE	S	2	10	MARCHIONI RITA	S	1
2	BOSELLI SARA	S	1	11	MASTACCHI MARCO	S	2
3	BRASA MASSIMO	AG		12	MONACO CARLO	AG	
4	BRUNETTI MAURO	AG		13	POGGI RENZO	S	1
5	FABBRI MAURIZIO	S	2	14	POLI NICOLETTA	AG	
6	FRANCHI ROMANO	S	2	15	SANTONI ALESSANDRO	S	2
7	GIOVANNINI GABRIELE	S	1	16	STEFANINI MASSIMO	AG	
8	GNUDI MASSIMO	S	2	17	TANARI MARIA ELISABETTA	S	2
9	LEONI GRAZIELLA	AG		18	VITALI GIORGIO	S	1

A: assenti    AG: assenti giustificati

**Totale Presenti: 12**

**Totale Assenti: 6**

Constatata la legalità dell'adunanza nella sua qualità di Presidente, il **Salvatore Argentieri** dichiara aperta la seduta.

Totale quote presenti: 19.

Assume le funzioni di Segretario il **Dott. Pieter J. Messino'**, in qualità di Segretario Direttore, il quale provvede alla redazione del presente verbale.

Fungono da scrutatori i consiglieri Tanari Maria Elisabetta, Mastacchi Marco, Poggi Renzo.

Su relazione del **Rag. Enrica Leoni**.

Il Presidente **Franchi** sottolinea la situazione di particolare incertezza di questo momento storico sia sul piano del processo di riallocazione delle funzioni, si pensi alle deleghe per la montagna da parte della Regione, sia sul piano dei sempre più stringenti vincoli conseguenti alla partecipazione del sistema delle autonomie al perseguimento degli obiettivi di finanza pubblica (ad oggi nessun Comune aderente all'Unione ha approvato il bilancio).

### **IL CONSIGLIO DELL'UNIONE**

#### **Premesso che:**

- con L.R. 21/2012 e s.m.i., "*Misure per assicurare il governo territoriale delle funzioni amministrative secondo i principi di sussidiarietà, differenziazione ed adeguatezza*", la Regione Emilia-Romagna ha approvato le misure per l'adeguamento delle funzioni amministrative sul territorio regionale ai principi di sussidiarietà, differenziazione ed adeguatezza, alla luce delle recenti disposizioni normative statali in materia di riordino territoriale e funzionale;
- con il provvedimento di Giunta Regionale nr. 286 del 18 marzo 2013, la Regione Emilia-Romagna ha definito gli ambiti territoriali omogenei per lo svolgimento in forma associata delle funzioni fondamentali da parte dei Comuni, sulla base delle proposte dei Consigli Comunali, individuandolo, per quanto qui rileva, con quello coincidente con il distretto socio-sanitario e della Nuova Comunità Montana dell'Appennino Bolognese;
- con il decreto del Presidente della Giunta Regionale 30 ottobre 2013, n. 211, in sostituzione del decreto del Presidente della Giunta regionale n. 76/2013, è stato approvato il decreto di estinzione della Comunità Montana dell'Appennino Bolognese per trasformazione in Unione dell'Appennino Bolognese;
- l'Unione dei Comuni dell'Appennino Bolognese subentra alla Comunità Montana dell'Appennino Bolognese a titolo universale ai sensi dell'art. 32 comma 2 della legge regionale 25 luglio 2013, n. 9, con decorrenza 01.01.2014;

#### **Richiamati:**

- l'art. 174 del T.U.E.L. 267/2000 recante "*predisposizione ed approvazione del bilancio e dei suoi allegati*";
- il decreto del Ministero dell'Interno del 24 dicembre 2014 pubblicato nella G.U. 30 dicembre 2014, n. 301 che differisce al 31 marzo 2015 il termine per la deliberazione del bilancio di previsione per gli enti locali;
- l'art.1 comma 169 della Legge 27/12/2006 n.296 (Legge Finanziaria 2007), secondo il quale il termine per deliberare le tariffe e le aliquote dei tributi di competenza degli enti locali è stabilito entro la data fissata da norme statali per la deliberazione del bilancio di previsione, dando atto che le suddette deliberazioni anche se approvate successivamente all'inizio dell'esercizio, purché entro il termine innanzi indicato, producono effetto dal 1° gennaio dell'anno di riferimento;
- l'art. 55 comma 3 dello Statuto dell'Unione dei Comuni dell'Appennino Bolognese;

**Visto** lo schema del bilancio di previsione annuale per l'anno 2015 e pluriennale 2015/2017 e la Relazione previsionale e programmatica predisposto dal Servizio Finanziario sulla scorta degli indirizzi forniti dalla Giunta dell'Unione, ai sensi del richiamato art. 174 t.u.e.l.;

**Dato atto che** il decreto legislativo n. 118 del 2011 in materia di armonizzazione contabile richiede i seguenti adempimenti agli enti locali di cui all'articolo 2 del decreto legislativo 18 agosto 2000, n. 267, ai loro organismi strumentali e ai loro enti strumentali in contabilità finanziaria che non hanno partecipato alla sperimentazione:

- affiancare i nuovi schemi di bilancio di previsione e di rendiconto per missioni e programmi (con funzioni conoscitive) agli schemi di bilancio annuale e pluriennale e di rendiconto adottati nel 2014, che conservano la funzione autorizzatoria e valore giuridico ai fini della rendicontazione. Entrambe le versioni del bilancio e del rendiconto riportano le medesime risultanze contabili (trattasi della classificazione dei medesimi dati con due differenti criteri). Il bilancio pluriennale è predisposto secondo lo schema adottato nel 2014 ed ha valore autorizzatorio. Contestualmente all'approvazione del rendiconto della gestione, a decorrere dal 2015, gli enti locali articolati in Istituzioni approvano il rendiconto consolidato (entro il termine del 30 aprile dell'anno successivo), e le regioni approvano il rendiconto consolidato con il rendiconto del proprio Consiglio regionale e con eventuali propri organismi strumentali (entro il 31 luglio dell'anno successivo);
- applicazione del principio contabile generale della competenza finanziaria (cd. potenziata) per l'accertamento delle entrate e l'impegno delle spese;
- adozione del principio applicato della contabilità finanziaria,
- riaccertamento straordinario dei residui per adeguare lo stock dei residui attivi e passivi alla nuova configurazione del principio della competenza finanziaria
- applicazione del principio contabile applicato della programmazione e predisposizione del primo DEFR e DUP con riferimento al triennio 2016-2018.

**Rilevato che:**

- lo schema di bilancio recepisce le indicazioni della Giunta dell'Unione ed è redatto tenendo in considerazione anche i servizi c.d. "montani" della estinta CM, al fine di assicurare la continuità dei servizi e delle funzioni gestite;
- lo schema di bilancio preventivo recepisce le risultanze contabili del bilancio preventivo della costituenda Istituzione dei Servizi sociali, educativi e culturali dell'Unione dell'Appennino Bolognese, conformemente a quanto previsto con DGU nr. 79/2014 recante approvazione delle linee di indirizzo relative al programma di riordino adottato in esecuzione della L.R. 12/2013, che individua la scrivente Unione quale unica forma pubblica di gestione nel sistema dei servizi sociali e socio-sanitari del Distretto di Porretta Terme;
- che la programmazione triennale del fabbisogno di personale 2015-2017, primo stralcio 2015, è stato adottato con DGU nr. nella seduta del 12.02.2015;
- la dotazione organica verrà ridefinita complessivamente in esito al percorso di perfezionamento del trasferimento di funzioni e servizi all'Unione dei Comuni dell'Appennino Bolognese, in relazione al principio di cui al comma 31-quinquies all'art. 14 del dl 78/2010, introdotto dall' art. 1 comma 450 della legge di stabilità 2015, alla luce del quale per i comuni che esercitano in forma associata le proprie funzioni fondamentali, mediante unione o convenzione le spese di personale e le facoltà di assunzione sono considerate in maniera cumulata tra i comuni medesimi mediante forme di compensazione tra gli stessi, nel rispetto dei vincoli previsti dalle vigenti disposizioni e dell'invarianza della spesa complessiva;
- in attesa di perfezionare il processo di riordino territoriale che prevede l'esercizio associato di alcune funzioni fondamentali ai sensi del dl 78/2010 e della L.R. 21/2012, è stato condivisa con gli Enti aderenti **una considerazione sostanziale della spesa di**

**personale**, tale per cui alla spesa di personale propria di ciascun Comune aderente occorre sommare la quota parte di quella sostenuta dall'Unione;

- che, in questa fase, ai fini della verifica del rispetto delle disposizioni vincolistiche in materia di personale conseguenti alla partecipazione del sistema delle autonomie al conseguimento degli obiettivi di finanza pubblica, le previsioni di bilancio sono formulate anche in considerazione del personale che verrà assegnato alla costituenda Istituzione dei Servizi sociali, educativi culturali e scolastici dell'Unione dell'Appennino Bolognese;
- l'art. 18 comma 2-bis del dl 112/2008 è stato interamente riformulato, di talché i vincoli alle assunzioni e alle spese di personale previsti per le amministrazioni di riferimento non sono più immediatamente e direttamente applicabili alle aziende speciali, istituzioni e società a partecipazione pubblica; i predetti organismi sono tenuti a rispettare "il principio di riduzione dei costi di personale", il cui perseguimento è assicurato mediante l'adozione da parte dell'amministrazione di riferimento di un proprio atto di indirizzo che definisce specifici criteri e modalità di attuazione; mentre le aziende speciali e le istituzioni che gestiscono servizi socio-assistenziali ed educativi, scolastici e per l'infanzia, culturali ed alla persona e le farmacie, pur essendo escluse dai predetti limiti, sono comunque tenute a rispettare l'obbligo di mantenere un livello di costi per il personale coerente con la quantità dei servizi erogati (cfr. deliberazione Corte dei Conti Emilia-Romagna n. 172/2014 PAR);

**Considerato** che lo schema di bilancio è stato elaborato, ai fini del rispetto dell'equilibrio finanziario e della copertura delle previsioni di spesa per l'anno 2015, sulla base di quanto segue:

- in relazione ai trasferimenti, in applicazione delle disposizioni di cui alla L.R. nr. 21/2012 e s.m.i, trovano conferma le previsioni relative all'esercizio 2014, afferenti i contributi regionali in materia di funzioni delegate, contributo di funzionamento ed esercizio associato di funzioni;
- il sistema tariffario ed il tasso percentuale di copertura dei servizi a domanda individuale sono stati definiti con deliberazione di Giunta dell'Unione, come da prospetto allegato in schema al presente atto, ai sensi dell'art. 172 1° comma lett. c) t.u.e.l., nel rispetto delle disposizioni vigenti in materia di accreditamento dei servizi socio-sanitari e sociali, in applicazione delle L.R. 2/2003 e 20/2005 e successivi provvedimenti attuativi e relativi contratti di servizio;
- che a fronte del patrimonio immobiliare dell'Unione, interamente destinato a finalità istituzionali, non si ravvisa la necessità di adottare il piano delle alienazioni e valorizzazioni del patrimonio immobiliare previsto dall'art.58 del D.L.112/2008 convertito in L.133/2008, né tantomeno la verifica della quantità e qualità delle aree da destinare alla residenza o alle attività produttive e terziarie, ai sensi delle leggi n. 167/1962, nr. 865/1971 e 457/1978;
- che viceversa con apposita successiva deliberazione si provvederà alla verifica del piano delle acquisizioni immobiliari per l'esercizio 2015, in relazione all'esigenza di far fronte alle mutate necessità conseguenti al progressivo trasferimento delle funzioni e dei servizi da parte dei Comuni aderenti;
- l'Unione non gestisce il Servizio di raccolta e smaltimento rifiuti solidi urbani, né il servizio acquedotto;
- in relazione ai c.d. "*costi della politica*", si richiamano le previsioni statutarie in virtù delle quali gli organi di governo dell'Unione sono formati, senza nuovi o maggiori oneri per la finanza pubblica, da amministratori in carica dei comuni associati, a cui si applicano le disposizioni in materia di "status di amministratori" di cui al t.u.e.l. con riferimento a permessi, licenze, gettoni di presenza e rimborsi spesa, esclusa ogni

ulteriore indennità rispetto a quella ad essi spettante in qualità di amministratori dei rispettivi Comuni appartenenza (artt. 11 e 28);

- analoghe previsioni sono contemplate nel Regolamento della costituenda Istituzione servizi sociali educativi e culturali in corso di approvazione;
- che la popolazione di riferimento dell'Unione dei Comuni dell'Appennino Bolognese, calcolata alla data del 31.12.2014, è complessivamente pari a 45.223 abitanti;
- che l'Unione dei Comuni dell'Appennino bolognese non è sottoposta al rispetto dei vincoli del patto di stabilità per l'esercizio 2015;
- che è prevista una quota di contribuzione ordinaria a carico dei Comuni membri, definita nell'importo complessivo di € 90.446, pari per ciascun Comune ad € 2,00 per abitante, per effetto della mancata adesione alla scrivente Unione di quattro Comuni già facenti parte dell'estinta CM;
- che per quanto concerne la programmazione degli interventi in conto capitale, ivi compreso il programma triennale e l'elenco annuale dei lavori pubblici, trovano conferma gli interventi già previsti negli atti pianificatori degli esercizi precedenti relativi a: fondo nazionale montagna, L.R. nr. 7/2012 in materia di bonifica, interventi di protezione civile e Protocollo d'intesa per la tutela della risorsa idrica nel territorio montano (Dgr 933/2012); dando atto che con successivi atti, si provvederà a valorizzare le risorse destinate all'Unione in relazione alle diverse cadenze delle fasi programmatiche previste dalle specifiche normative di settore e comunque dei mutati principi contabili in materia di armonizzazione contabile;
- ai sensi dell'art. 3, comma 56 della L.244/2007, come modificato dall'art. 46 c.3 del D.L.112/2008 convertito in L.133/2008, il limite massimo di spesa annua per gli incarichi di collaborazione viene fissato in questa sede nella misura limite del 10% della spesa di personale iscritta a bilancio preventivo (assumendo a riferimento la spesa di cui all'int. 101.00), nel rispetto della linee espresse nella programmazione degli incarichi esterni oggetto di approvazione nell'odierna seduta di Consiglio dell'Unione, dando atto che per i soli incarichi di studio e consulenza trovano comunque applicazione i vincoli normativamente previsti dall'art. 1 comma 5 del dl 101/2013, convertito con modificazioni dalla legge 125/2013, che prevede che la spesa annua per tali incarichi non possa essere superiore, per l'anno 2015, al 75 per cento dell'anno 2014, così come determinato dall'applicazione della disposizione di cui al comma 7 dell'articolo 6 del decreto-legge 31 maggio 2010, n. 78, nonché dall'articolo 14 comma 1 del dl 66/2014 convertito con modificazioni con legge 89/2014, che prevede il divieto per le amministrazioni di conferire incarichi di consulenza, studio e ricerca quando la spesa complessiva sostenuta nell'anno per tali incarichi sia superiore al 4,2% della spesa di personale come risultante dal conto annuale 2012;
- che il complesso degli interessi passivi su mutui ed altri debiti non supera, nel triennio, il limite di indebitamento previsto dall'art. 204 del T.u.e.l., (così come ridefinito dall'art.8 della L.183/2011);
- che le previsioni di bilancio sono state elaborate nel rispetto dei nuovi principi contabili di cui al d.lgs. 118/2011 e s.m.i. in materia di armonizzazione contabile e delle disposizioni in materia di riduzioni di spesa degli apparati amministrativi di cui al dl. nr. 78/2010, in materia di spese annue per studi e incarichi di consulenza, relazioni pubbliche, convegni, mostre, pubblicità, rappresentanza, missioni, formazione, acquisto e manutenzione autovetture, adottando a riferimento, laddove possibile, gli aggregati di spesa comparabili riferiti alla CM estinta;

- la dotazione del fondo svalutazione crediti rispetta l'accantonamento minimo previsto dall'art.6 c.17 del D.L. 95/2012;
- la dotazione del fondo di riserva è conforme al disposto di cui all'art.166 del TUEL come di recente modificato dal D.L.174/2012 convertito con modificazioni in L.213/2012;

**Dato atto che** le valutazioni previsionali compendiate nel bilancio annuale e pluriennale potranno essere oggetto di successive variazioni in relazione al percorso del programma di riordino territoriale (PRT), di cui alla L.R. 21/2012 e sm.i., con riferimento all'esercizio obbligatoriamente associato delle funzioni e dei servizi comunali ed ai termini normativamente previsti per la relativa attuazione, nonché in relazione all'attuazione del programma di riordino approvato con propria precedente deliberazione nr. 36/2014 che individua ai sensi della L.R. 12/2013, la scrivente Unione quale unica forma pubblica di gestione nel sistema dei servizi sociali e socio-sanitari del Distretto di Porretta Terme;

**Richiamate:**

- l'attestazione di veridicità delle previsioni di entrata e di compatibilità delle previsioni di spesa inserite nel bilancio annuale e pluriennale, espressa dal Responsabile del servizio finanziario, ai sensi del combinato disposto degli artt. 153, comma 4 e 162 comma 5 del t.u. enti locali D.Lgs. n. 267/2000;
- il verbale del Revisore Unico dei Conti che esprime parere favorevole sullo schema di bilancio e relativa documentazione integrativa;

**Visti:**

- lo Statuto dell'Unione dei Comuni dell'Appennino Bolognese;
- il d.lgs. 18 agosto 2000 nr. 267 (t.u. Enti locali);

**Dato atto** che la presente proposta di deliberazione è corredata dei previsti pareri in ordine alla regolarità tecnica, contabile e di conformità ai sensi dell'art. 49 del D. Lgs. 267/2000 e successive modificazioni;

**Ritenuto** pertanto di procedere in merito;

con voti così espressi:

Presenti in totale:	n. 14 Consiglieri	corrispondenti a:	n. 22 quote di voto di cui:
Sindaci	n. 8	corrispondente a:	n. 16 quote di voto;
Consiglieri di minoranza:	n. 6	corrispondenti a:	n. 6 quote di voto.

FAVOREVOLI : quote n. 17

CONTRARI : quote n. /

ASTENUTI : quote n. 5 (Boselli, Giovannini, Marchioni, Monaco, Poggi)

**DELIBERA**

- 1) **DI APPROVARE**, per le motivazioni di cui in parte narrativa, il bilancio di previsione 2015, il bilancio pluriennale 2015-2017, la relazione previsionale e programmatica, e gli ulteriori documenti integrativi di cui all'art. 172 del t.u. enti locali, allegati in schema al presente provvedimento a farne parte integrante e sostanziale;
- 2) **DI DETERMINARE:**

- il tasso di copertura dei servizi a domanda individuale, come previsto con deliberazione di Giunta dell'Unione, nella misura specificata nello schema allegato alla presente deliberazione a farne parte integrante e sostanziale;
- il limite massimo di spesa annua per gli incarichi di collaborazione nella misura limite del 10% della spesa di personale iscritta a bilancio preventivo (assumendo a riferimento la spesa di cui all'int. 101.00), nel rispetto della linee espresse nella programmazione degli incarichi esterni oggetto di approvazione nell'odierna seduta di Consiglio dell'Unione;

3) **DI PRENDERE ATTO** della deliberazione di Giunta dell'Unione di determinazione del sistema tariffario per la fruizione dei beni e dei servizi dell'Unione, come da prospetto allegato al presente atto a farne parte integrante e sostanziale;

4) **DI DARE ATTO che:**

- l'Unione dei Comuni dell'Appennino Bolognese non è sottoposta al rispetto dei vincoli del c.d. "patto di stabilità interno" per l'esercizio 2015;
- in relazione alla tipologia del patrimonio immobiliare dell'Unione non si rende necessario approvare il piano delle alienazioni e valorizzazioni immobiliari né tantomeno verificare la quantità e qualità delle aree da destinare alla residenza o alle attività produttive e terziarie, ai sensi delle leggi n. 167/1962, nr. 865/1971 e 457/1978;
- per quanto concerne i c.d. "*costi della politica*", gli organi di governo dell'Unione sono formati senza nuovi o maggiori oneri per la finanza pubblica, da amministratori in carica dei comuni associati, a cui si applicano le disposizioni in materia di "status di amministratori" di cui al t.u.e.l. con riferimento a permessi, licenze, gettoni di presenza e rimborsi spesa, mentre è viceversa esclusa ogni indennità ulteriore e diversa rispetto a quella ad essi già spettante in qualità di amministratori dei rispettivi Comuni appartenenza (artt. 11 e 28 Statuto);
- analoghe previsioni sono contemplate nel Regolamento della costituenda Istituzione servizi sociali educativi e culturali in corso di approvazione;
- che l'Unione è ente di nuova attivazione e, pertanto, la verifica del rispetto dei vincoli e dei limiti di spesa conseguenti alla partecipazione del sistema delle autonomie locali al conseguimento degli obiettivi di finanza pubblica è condotta prendendo a riferimento, laddove possibile ed in misura compatibile, anche i contenuti e le previsioni contemplate nei documenti programmatici della estinta Comunità Montana, alla quale l'Unione è subentrata di diritto per trasformazione, con conseguente successione a titolo universale nella gestione di tutti i rapporti attivi e passivi;
- che le valutazioni previsionali compendiate nel bilancio annuale e pluriennale potranno essere oggetto di successive variazioni in relazione al percorso del programma di riordino territoriale (PRT), di cui alla L.R. 21/2012 e sm.i., con riferimento all'esercizio obbligatoriamente associato delle funzioni e dei servizi comunali ed ai termini normativamente previsti per la relativa attuazione, nonché in relazione all'attuazione del programma di riordino ai sensi della L.R. 12/2013, approvato con propria precedente deliberazione nr. 36/2014 che individua la scrivente Unione quale unica forma pubblica di gestione nel sistema dei servizi sociali e socio-sanitari del Distretto di Porretta Terme;

\*\*\*\*\*

**Di dichiarare**, con successiva separata votazione, la presente deliberazione immediatamente esecutiva ai sensi dell'art. 134 del D. Lgs. 18/08/2000, n. 267

FAVOREVOLI : quote n. 20

CONTRARI : quote n. /

ASTENUTI : quote n. 2 (Boselli, Giovannini)



## UNIONE DEI COMUNI APPENNINO BOLOGNESE

## PEG BILANCIO - PARTE ENTRATA ANNO 2015

Stampa per Capitolo

CAPITOLO / ARTICOLO		Accertamenti ult. eser. chiuso	Previsioni definitive anno in corso	PREVISIONI DI COMPETENZA			Note
Cod. e Num.	Denominazione			VARIAZIONI		SOMME RISULTANTI	
				Aumento	Diminuzione		
1 0 0.00.0000	AVANZO DI AMMINISTRAZIONE	0,00	14.659,04	0,00	-14.659,04	0,00	
1 1 0.00.0000	AVANZO DI AMMINISTRAZIONE VINCOLATO	0,00	0,00	0,00	0,00	0,00	
1 3 0.00.0000	AVANZO DI AMMINISTRAZIONE FINANZIAMENTO SPESE IN CONTO CAPITALE	0,00	178.639,60	0,00	-178.639,60	0,00	
<b>TOTALE AVANZO DI AMMINISTRAZIONE</b>		0,00	193.298,64	0,00	-193.298,64	0,00	
<b>TITOLO</b>	<b>1</b>	<b>ENTRATE TRIBUTARIE</b>					
<b>CATEGORIA</b>	<b>1</b>	<b>Imposte</b>					
110 1.01.0110		0,00	0,00	0,00	0,00	0,00	
<b>TOTALE CATEGORIA</b>		<b>1</b>	0,00	0,00	0,00	0,00	
<b>CATEGORIA</b>	<b>2</b>	<b>Tasse</b>					
120 1.02.0120		0,00	0,00	0,00	0,00	0,00	
<b>TOTALE CATEGORIA</b>		<b>2</b>	0,00	0,00	0,00	0,00	
<b>CATEGORIA</b>	<b>3</b>	<b>Tributi speciali ed altre entrate tributarie proprie</b>					
130 1.03.0130		0,00	0,00	0,00	0,00	0,00	
<b>TOTALE CATEGORIA</b>		<b>3</b>	0,00	0,00	0,00	0,00	
<b>CATEGORIA</b>	<b>4</b>						
140 1.04.0140		0,00	0,00	0,00	0,00	0,00	
<b>TOTALE CATEGORIA</b>		<b>4</b>	0,00	0,00	0,00	0,00	
<b>CATEGORIA</b>	<b>5</b>						
150 1.05.0150		0,00	0,00	0,00	0,00	0,00	

## UNIONE DEI COMUNI APPENNINO BOLOGNESE

## PEG BILANCIO - PARTE ENTRATA ANNO 2015

CAPITOLO / ARTICOLO		Accertamenti ult. eser. chiuso	Previsioni definitive anno in corso	PREVISIONI DI COMPETENZA			Note
Cod. e Num.	Denominazione			VARIAZIONI		SOMME RISULTANTI	
				Aumento	Diminuzione		
155 1.05.0155		0,00	0,00	0,00	0,00	0,00	
<b>TOTALE CATEGORIA 5</b>		0,00	0,00	0,00	0,00	0,00	
<b>TOTALE TITOLO 1</b>		0,00	0,00	0,00	0,00	0,00	

## UNIONE DEI COMUNI APPENNINO BOLOGNESE

## PEG BILANCIO - PARTE ENTRATA ANNO 2015

CAPITOLO / ARTICOLO		Accertamenti ult. eser. chiuso	Previsioni definitive anno in corso	PREVISIONI DI COMPETENZA			Note
Cod. e Num.	Denominazione			VARIAZIONI		SOMME RISULTANTI	
				Aumento	Diminuzione		
<b>TITOLO</b>	<b>2</b>	<b>ENTRATE DERIVANTI DA CONTRIBUTI E TRASF. CORRENTI DELLO STATO, DELLA REGIONE E DI ALTRI ENTI PUBBLICI ANCHE IN RAPPORTO ALL'ESERCIZIO DI FUNZ. DELEG.</b>					
<b>CATEGORIA</b>	<b>1</b>	<b>Contributi e trasferimenti correnti dallo Stato</b>					
110 2.01.0110	Contributi e trasferimenti correnti dello Stato	0,00	40.803,16	0,00	-39.185,95	1.617,21	
215 2.01.0215		0,00	0,00	0,00	0,00	0,00	
<b>TOTALE CATEGORIA</b>	<b>1</b>	0,00	40.803,16	0,00	-39.185,95	1.617,21	
<b>CATEGORIA</b>	<b>2</b>	<b>Contributi e trasferimenti correnti dalla Regione</b>					
0 2.02.0000		0,00	6.600,00	0,00	-6.600,00	0,00	
120 2.02.0120	Contributi e trasferimenti correnti dalla regione	0,00	1.643.306,83	735.863,08	-1.085.567,52	1.293.602,39	
220 2.02.0220		0,00	5.537,79	0,00	-5.537,79	0,00	
<b>TOTALE CATEGORIA</b>	<b>2</b>	0,00	1.655.444,62	735.863,08	-1.097.705,31	1.293.602,39	
<b>CATEGORIA</b>	<b>3</b>	<b>Contributi e trasferimenti dalla Regione per funzioni delegate</b>					
130 2.03.0130	Contributi e trasferimenti dalla regione per funzioni delegate	0,00	124.955,00	0,00	0,00	124.955,00	
232 2.03.0232		0,00	58,46	0,00	-58,46	0,00	
<b>TOTALE CATEGORIA</b>	<b>3</b>	0,00	125.013,46	0,00	-58,46	124.955,00	
<b>CATEGORIA</b>	<b>4</b>	<b>Contributi e trasferimenti da parte di organismi comunitari e internazionali</b>					
240 2.04.0240		0,00	0,00	0,00	0,00	0,00	
<b>TOTALE CATEGORIA</b>	<b>4</b>	0,00	0,00	0,00	0,00	0,00	
<b>CATEGORIA</b>	<b>5</b>	<b>Contributi e trasferimenti correnti da altri enti del settore pubblico</b>					
0 2.05.0000		0,00	31.776,33	0,00	-31.776,33	0,00	

## UNIONE DEI COMUNI APPENNINO BOLOGNESE

## PEG BILANCIO - PARTE ENTRATA ANNO 2015

CAPITOLO / ARTICOLO		Accertamenti ult. eser. chiuso	Previsioni definitive anno in corso	PREVISIONI DI COMPETENZA			Note
Cod. e Num.	Denominazione			VARIAZIONI		SOMME RISULTANTI	
				Aumento	Diminuzione		
150 2.05.0150	Contributi e trasferimenti correnti da province e città metropolitane	0,00	94.065,70	0,00	-87.065,70	7.000,00	
151 2.05.0151	Contributi e trasferimenti correnti da comuni e unione di comuni	0,00	1.206.303,47	539.493,64	-549.225,95	1.196.571,16	
155 2.05.0155	Contributi e trasferimenti correnti da altri Enti del settore pubblico	0,00	355.205,62	227.562,74	-245.600,80	337.167,56	
250 2.05.0250		0,00	16.558,93	0,00	-16.558,93	0,00	
<b>TOTALE CATEGORIA 5</b>		0,00	1.703.910,05	767.056,38	-930.227,71	1.540.738,72	
<b>TOTALE TITOLO 2</b>		0,00	3.525.171,29	1.502.919,46	-2.067.177,43	2.960.913,32	

## UNIONE DEI COMUNI APPENNINO BOLOGNESE

## PEG BILANCIO - PARTE ENTRATA ANNO 2015

CAPITOLO / ARTICOLO		Accertamenti ult. eser. chiuso	Previsioni definitive anno in corso	PREVISIONI DI COMPETENZA			Note
Cod. e Num.	Denominazione			VARIAZIONI		SOMME RISULTANTI	
				Aumento	Diminuzione		
<b>TITOLO 3 ENTRATE EXTRATRIBUTARIE</b>							
<b>CATEGORIA 1 Proventi dei servizi pubblici</b>							
200 3.01.0200	Proventi dei servizi relativi alla segreteria, personale e organizzazione	0,00	5.000,00	5.000,00	0,00	10.000,00	
202 3.01.0202	Proventi dei servizi relativi all'ufficio tecnico	0,00	122.068,00	0,00	-44.068,00	78.000,00	
209 3.01.0209	Proventi dei servizi relativi alla difesa del suolo ed assetto idrogeologico e forestazione	0,00	155.299,54	0,00	-155.299,54	0,00	
212 3.01.0212	Proventi dei servizi relativi ai servizi socio-assistenziali e sanitari	0,00	105.920,00	382.625,82	-23.920,00	464.625,82	
213 3.01.0213	Proventi dei servizi relativi all'agricoltura	0,00	1.000,00	0,00	0,00	1.000,00	
214 3.01.0214	Proventi dei servizi relativi all'industria, commercio e artigianato	0,00	4.620,00	0,00	0,00	4.620,00	
215 3.01.0215	Proventi dei servizi relativi a servizi diversi	0,00	200.000,00	20.000,00	0,00	220.000,00	
312 3.01.0312		0,00	0,00	0,00	0,00	0,00	
<b>TOTALE CATEGORIA 1</b>		0,00	593.907,54	407.625,82	-223.287,54	778.245,82	
<b>CATEGORIA 2 Proventi dei beni dell'ente</b>							
220 3.02.0220	Proventi dei beni dell'Ente	0,00	43.015,78	3.200,00	-23.015,78	23.200,00	
320 3.02.0320		0,00	0,00	0,00	0,00	0,00	
<b>TOTALE CATEGORIA 2</b>		0,00	43.015,78	3.200,00	-23.015,78	23.200,00	
<b>CATEGORIA 3 Interessi su anticipazioni e crediti</b>							
231 3.03.0231	Interessi da altri Enti del settore pubblico	0,00	1.000,00	0,00	0,00	1.000,00	

## UNIONE DEI COMUNI APPENNINO BOLOGNESE

## PEG BILANCIO - PARTE ENTRATA ANNO 2015

CAPITOLO / ARTICOLO		Accertamenti ult. eser. chiuso	Previsioni definitive anno in corso	PREVISIONI DI COMPETENZA			Note	
Cod. e Num.	Denominazione			VARIAZIONI		SOMME RISULTANTI		
				Aumento	Diminuzione			
330 3.03.0330		0,00	236.418,25	0,00	-236.418,25	0,00		
<b>TOTALE CATEGORIA</b>	<b>3</b>	0,00	237.418,25	0,00	-236.418,25	1.000,00		
<b>CATEGORIA</b>	<b>4</b>	<b>Utili netti delle aziende speciali e partecipate, dividendi di societa'.</b>						
340 3.04.0340		0,00	0,00	0,00	0,00	0,00		
341 3.04.0341		0,00	270.676,21	0,00	-270.676,21	0,00		
342 3.04.0342		0,00	0,00	0,00	0,00	0,00		
345 3.04.0345		0,00	0,00	0,00	0,00	0,00		
361 3.04.0361		0,00	0,00	0,00	0,00	0,00		
<b>TOTALE CATEGORIA</b>	<b>4</b>	0,00	270.676,21	0,00	-270.676,21	0,00		
<b>CATEGORIA</b>	<b>5</b>	<b>Proventi diversi.</b>						
250 3.05.0250	Proventi diversi	0,00	110.872,31	12.000,00	-72.872,31	50.000,00		
350 3.05.0350		0,00	0,00	0,00	0,00	0,00		
355 3.05.0355		0,00	0,00	0,00	0,00	0,00		
<b>TOTALE CATEGORIA</b>	<b>5</b>	0,00	110.872,31	12.000,00	-72.872,31	50.000,00		
<b>TOTALE TITOLO</b>	<b>3</b>	0,00	1.255.890,09	422.825,82	-826.270,09	852.445,82		

## UNIONE DEI COMUNI APPENNINO BOLOGNESE

## PEG BILANCIO - PARTE ENTRATA ANNO 2015

CAPITOLO / ARTICOLO		Accertamenti ult. eser. chiuso	Previsioni definitive anno in corso	PREVISIONI DI COMPETENZA			Note
Cod. e Num.	Denominazione			VARIAZIONI		SOMME RISULTANTI	
				Aumento	Diminuzione		
<b>TITOLO</b>	<b>4</b>	<b>ENTRATE DERIVANTI DA ALIENAZIONI, DA TRASFERIMENTI DI CAPITALE E DA RISCOSSIONI DI CREDITI</b>					
<b>CATEGORIA</b>	<b>1</b>	<b>Alienazione di beni patrimoniali</b>					
410 4.01.0410		0,00	0,00	0,00	0,00	0,00	
<b>TOTALE CATEGORIA</b>	<b>1</b>	0,00	0,00	0,00	0,00	0,00	
<b>CATEGORIA</b>	<b>3</b>	<b>Trasferimenti di capitale dalla Regione</b>					
330 4.03.0330	Trasferimenti di capitale dalla Regione	0,00	1.549.122,30	0,00	-1.549.122,30	0,00	
430 4.03.0430		0,00	0,00	0,00	0,00	0,00	
<b>TOTALE CATEGORIA</b>	<b>3</b>	0,00	1.549.122,30	0,00	-1.549.122,30	0,00	
<b>CATEGORIA</b>	<b>4</b>	<b>Trasferimenti di capitale da altri enti del settore pubblico</b>					
341 4.04.0341	Trasferimenti da Comuni e da unioni di comuni	0,00	77.994,00	140.000,00	-77.994,00	140.000,00	
345 4.04.0345	Trasferimenti da altri Enti del settore pubblico	0,00	1.656.006,60	0,00	-1.656.006,60	0,00	
<b>TOTALE CATEGORIA</b>	<b>4</b>	0,00	1.734.000,60	140.000,00	-1.734.000,60	140.000,00	
<b>CATEGORIA</b>	<b>5</b>	<b>Trasferimenti di capitale da altri soggetti</b>					
355 4.05.0355	Trasferimenti da altri soggetti	0,00	55.000,00	90.000,00	-55.000,00	90.000,00	
<b>TOTALE CATEGORIA</b>	<b>5</b>	0,00	55.000,00	90.000,00	-55.000,00	90.000,00	
<b>TOTALE TITOLO</b>	<b>4</b>	0,00	3.338.122,90	230.000,00	-3.338.122,90	230.000,00	

## UNIONE DEI COMUNI APPENNINO BOLOGNESE

## PEG BILANCIO - PARTE ENTRATA ANNO 2015

CAPITOLO / ARTICOLO		Accertamenti ult. eser. chiuso	Previsioni definitive anno in corso	PREVISIONI DI COMPETENZA			Note
Cod. e Num.	Denominazione			VARIAZIONI		SOMME RISULTANTI	
				Aumento	Diminuzione		
<b>TITOLO</b>	<b>5</b>	<b>ENTRATE DERIVANTI DA ACCENSIONE DI PRESTITI</b>					
<b>CATEGORIA</b>	<b>0</b>	<b>ENTRATE DERIVANTI DA ACCENSIONE DI PRESTITI</b>					
501 5.00.0501		0,00	0,19	0,00	-0,19	0,00	
502 5.00.0502		0,00	3.649,40	0,00	-3.649,40	0,00	
503 5.00.0503		0,00	141,20	0,00	-141,20	0,00	
504 5.00.0504		0,00	0,00	0,00	0,00	0,00	
505 5.00.0505		0,00	15,48	0,00	-15,48	0,00	
506 5.00.0506		0,00	4.131,66	0,00	-4.131,66	0,00	
507 5.00.0507		0,00	0,00	0,00	0,00	0,00	
<b>TOTALE CATEGORIA</b>	<b>0</b>	0,00	7.937,93	0,00	-7.937,93	0,00	
<b>CATEGORIA</b>	<b>1</b>	<b>Anticipazioni di cassa</b>					
410 5.01.0410	Anticipazioni di Cassa	0,00	250.000,00	0,00	0,00	250.000,00	
<b>TOTALE TITOLO</b>	<b>5</b>	0,00	257.937,93	0,00	-7.937,93	250.000,00	



## UNIONE DEI COMUNI APPENNINO BOLOGNESE

## PEG BILANCIO - PARTE ENTRATA ANNO 2015

CAPITOLO / ARTICOLO		Accertamenti ult. eser. chiuso	Previsioni definitive anno in corso	PREVISIONI DI COMPETENZA			Note
Cod. e Num.	Denominazione			VARIAZIONI		SOMME RISULTANTI	
				Aumento	Diminuzione		
<b>TITOLO 6 ENTRATE DA SERVIZI PER CONTO DI TERZI</b>							
6.01.0000	ritenute previdenziali e assistenziali al personale	0,00	116.000,00	0,00	0,00	116.000,00	
6.01.0000							
6.02.0000	ritenute erariali	0,00	245.000,00	0,00	0,00	245.000,00	
6.02.0000							
6.03.0000	altre ritenute al personale per conto terzi	0,00	4.000,00	0,00	0,00	4.000,00	
6.03.0000							
6.04.0000	depositi cauzionali	0,00	10.000,00	0,00	0,00	10.000,00	
6.04.0000							
6.05.0000	rimborso spese per servizi conto terzi	0,00	90.000,00	300.000,00	0,00	390.000,00	
6.05.0000							
6.06.0000	rimborso anticipazione per il servizio economato	0,00	4.131,66	0,00	0,00	4.131,66	
6.06.0000							
6.07.0000	depositi per spese contrattuali	0,00	7.000,00	0,00	0,00	7.000,00	
6.07.0000							
<b>TOTALE TITOLO 6</b>		0,00	476.131,66	300.000,00	0,00	776.131,66	
<b>AVANZO DI AMMINISTRAZIONE</b>		0,00	193.298,64	0,00	-193.298,64	0,00	
<b>TOTALE ENTRATA</b>		0,00	8.853.253,87	2.455.745,28	-6.239.508,35	5.069.490,80	
<b>TOTALE GENERALE ENTRATA</b>		0,00	9.046.552,51	2.455.745,28	-6.432.806,99	5.069.490,80	

## BILANCIO DI PREVISIONE - PARTE USCITA ANNO 2015

Stampa per Codice di Bilancio

INTERVENTO		Impegni ult. eser. chiuso	Previsioni definitive anno in corso	PREVISIONI DI COMPETENZA			Note
Cod. e Num.	Denominazione			VARIAZIONI		SOMME RISULTANTI	
				Aumento	Diminuzione		
<b>TITOLO</b>	<b>1</b>	<b>SPESE CORRENTI</b>					
<b>FUNZIONE</b>	<b>1</b>	<b>FUNZIONI GENERALI DI AMMINISTRAZIONE, DI GESTIONE E DI CONTROLLO</b>					
<b>SERVIZIO</b>	<b>1</b>	<b>Organi istituzionali, partecipazione e decentramento</b>					
1010103 1.01.01.03	Prestazioni di servizi	0,00	27.140,91	0,00	-12.340,91	14.800,00	
1010105 1.01.01.05	Trasferimenti	0,00	6.100,00	0,00	0,00	6.100,00	
<b>TOTALE SERVIZIO</b>	<b>1</b>	0,00	33.240,91	0,00	-12.340,91	20.900,00	
<b>SERVIZIO</b>	<b>2</b>	<b>Segreteria generale, personale e organizzazione</b>					
1010201 1.01.02.01	Personale	0,00	423.240,79	56.940,96	-108.386,40	371.795,35	
1010202 1.01.02.02	Acquisto di beni di consumo e/o di materie prime	0,00	5.864,96	0,00	-1.164,96	4.700,00	
1010203 1.01.02.03	Prestazioni di servizi	0,00	2.792,70	3.950,00	-742,70	6.000,00	
<b>TOTALE SERVIZIO</b>	<b>2</b>	0,00	431.898,45	0,00	-49.403,10	382.495,35	
<b>SERVIZIO</b>	<b>3</b>	<b>Gestione economica, finanziaria, programmazione, provveditorato e controllo di gestione</b>					
1010302 1.01.03.02	Acquisto di beni di consumo e/o di materie prime	0,00	62.505,90	0,00	-28.855,90	33.650,00	
1010303 1.01.03.03	Prestazioni di servizi	0,00	239.227,28	39.048,67	-125.065,28	153.210,67	
1010304 1.01.03.04	Utilizzo di beni di terzi	0,00	65.301,00	0,00	-51.301,00	14.000,00	
1010305 1.01.03.05	Trasferimenti	0,00	54.096,00	0,00	-52.896,00	1.200,00	
1010306 1.01.03.06	Interessi passivi ed oneri finanziari diversi	0,00	137.377,16	0,00	-86.006,21	51.370,95	

## BILANCIO DI PREVISIONE - PARTE USCITA ANNO 2015

INTERVENTO		Impegni ult. eser. chiuso	Previsioni definitive anno in corso	PREVISIONI DI COMPETENZA		SOMME RISULTANTI	Note
Cod. e Num.	Denominazione			VARIAZIONI			
				Aumento	Diminuzione		
1010307 1.01.03.07	Imposte e tasse	0,00	77.608,77	812,42	-4.947,33	73.473,86	
1010310 1.01.03.10	Fondo svalutazione crediti	0,00	10.000,00	3.000,00	0,00	13.000,00	
1010311 1.01.03.11	Fondo di riserva	0,00	16.585,98	2.699,02	0,00	19.285,00	
<b>TOTALE SERVIZIO 3</b>		0,00	662.702,09	0,00	-303.511,61	359.190,48	
<b>SERVIZIO 4 Gestione delle entrate tributarie e servizi fiscali</b>							
1010402 1.01.04.02	Acquisto di beni di consumo e/o di materie prime	0,00	85,00	0,00	-85,00	0,00	
1010403 1.01.04.03	Prestazioni di servizi	0,00	2.102,29	0,00	-2.102,29	0,00	
<b>TOTALE SERVIZIO 4</b>		0,00	2.187,29	0,00	-2.187,29	0,00	
<b>SERVIZIO 5 Gestione dei beni demaniali e patrimoniali</b>							
1010502 1.01.05.02	Acquisto di beni di consumo e/o di materie prime	0,00	13.127,86	0,00	-10.127,86	3.000,00	
1010503 1.01.05.03	Prestazioni di servizi	0,00	13.850,47	1.000,00	-10.350,47	4.500,00	
1010505 1.01.05.05	Trasferimenti	0,00	2.000,00	0,00	-2.000,00	0,00	
<b>TOTALE SERVIZIO 5</b>		0,00	28.978,33	0,00	-21.478,33	7.500,00	
<b>SERVIZIO 6 Ufficio tecnico</b>							
1010601 1.01.06.01	Personale	0,00	12.950,00	12.050,00	0,00	25.000,00	
1010603 1.01.06.03	Prestazioni di servizi	0,00	8.300,00	0,00	-3.300,00	5.000,00	
<b>TOTALE SERVIZIO 6</b>		0,00	21.250,00	8.750,00	0,00	30.000,00	
<b>SERVIZIO 8 Altri servizi generali</b>							

## UNIONE DEI COMUNI APPENNINO BOLOGNESE

## BILANCIO DI PREVISIONE - PARTE USCITA ANNO 2015

INTERVENTO		Impegni ult. eser. chiuso	Previsioni definitive anno in corso	PREVISIONI DI COMPETENZA		SOMME RISULTANTI	Note
Cod. e Num.	Denominazione			VARIAZIONI			
				Aumento	Diminuzione		
1010801 1.01.08.01	Personale	0,00	43.443,12	139.777,79	-7.009,79	176.211,12	
1010802 1.01.08.02	Acquisto di beni di consumo e/o di materie prime	0,00	600,00	0,00	0,00	600,00	
1010803 1.01.08.03	Prestazioni di servizi	0,00	20.520,00	44.603,96	0,00	65.123,96	
<b>TOTALE SERVIZIO 8</b>		0,00	64.563,12	177.371,96	0,00	241.935,08	
<b>TOTALE FUNZIONE 1</b>		0,00	1.244.820,19	0,00	-202.799,28	1.042.020,91	
<b>FUNZIONE 2</b>	<b>FUNZIONI RELATIVE ALLA GIUSTIZIA</b>						
<b>SERVIZIO 2</b>	<b>Casa circondariale e altri servizi</b>						
1020203 1.02.02.03	Prestazioni di servizi	0,00	25.075,50	0,00	-25.075,50	0,00	
<b>TOTALE SERVIZIO 2</b>		0,00	25.075,50	0,00	-25.075,50	0,00	
<b>TOTALE FUNZIONE 2</b>		0,00	25.075,50	0,00	-25.075,50	0,00	
<b>FUNZIONE 4</b>	<b>FUNZIONI DI ISTRUZIONE PUBBLICA</b>						
<b>SERVIZIO 2</b>	<b>Istruzione elementare</b>						
1040201 1.04.02.01	Personale	0,00	3.314,56	0,00	-3.314,56	0,00	
1040202 1.04.02.02	Acquisto di beni di consumo e/o di materie prime	0,00	493,53	0,00	-493,53	0,00	
<b>TOTALE SERVIZIO 2</b>		0,00	3.808,09	0,00	-3.808,09	0,00	
<b>SERVIZIO 3</b>	<b>Istruzione media</b>						
1040301 1.04.03.01	Personale	0,00	4.022,79	0,00	-4.022,79	0,00	
1040302 1.04.03.02	Acquisto di beni di consumo e/o di materie prime	0,00	696,73	0,00	-696,73	0,00	
1040303 1.04.03.03	Prestazioni di servizi	0,00	606,82	0,00	-606,82	0,00	

UNIONE DEI COMUNI APPENNINO BOLOGNESE

BILANCIO DI PREVISIONE - PARTE USCITA ANNO 2015

INTERVENTO		Impegni ult. eser. chiuso	Previsioni definitive anno in corso	PREVISIONI DI COMPETENZA			Note
Cod. e Num.	Denominazione			VARIAZIONI		SOMME RISULTANTI	
				Aumento	Diminuzione		
<b>TOTALE SERVIZIO 3</b>		0,00	5.326,34	0,00	-5.326,34	0,00	
<b>SERVIZIO 4 Istruzione secondaria superiore</b>							
1040403 1.04.04.03	Prestazioni di servizi	0,00	57.620,00	1.500,00	-7.920,00	51.200,00	
1040404 1.04.04.04	Utilizzo di beni di terzi	0,00	1.000,00	1.000,00	0,00	2.000,00	
<b>TOTALE SERVIZIO 4</b>		0,00	58.620,00	0,00	-5.420,00	53.200,00	
<b>SERVIZIO 6</b>							
1040603 1.04.06.03	Prestazioni di servizi	0,00	0,00	0,00	0,00	0,00	
<b>TOTALE SERVIZIO 6</b>		0,00	0,00	0,00	0,00	0,00	
<b>TOTALE FUNZIONE 4</b>		0,00	67.754,43	0,00	-14.554,43	53.200,00	
<b>FUNZIONE 5 FUNZIONI RELATIVE ALLA CULTURA E AI BENI CULTURALI</b>							
<b>SERVIZIO 1 Biblioteche, musei e pinacoteche</b>							
1050102 1.05.01.02	Acquisto di beni di consumo e/o di materie prime	0,00	0,00	0,00	0,00	0,00	
1050103 1.05.01.03	Prestazioni di servizi	0,00	13.522,20	0,00	-844,84	12.677,36	
1050105 1.05.01.05	Trasferimenti	0,00	7.200,00	0,00	0,00	7.200,00	
<b>TOTALE SERVIZIO 1</b>		0,00	20.722,20	0,00	-844,84	19.877,36	
<b>SERVIZIO 2 Teatri, attivita' culturali e servizi diversi nel settore culturale</b>							
1050201 1.05.02.01	Personale	0,00	59.597,71	450,00	-1.397,71	58.650,00	
1050202 1.05.02.02	Acquisto di beni di consumo e/o di materie prime	0,00	1.450,00	200,00	0,00	1.650,00	
1050203 1.05.02.03	Prestazioni di servizi	0,00	210.344,25	90.155,75	-46.800,00	253.700,00	

## UNIONE DEI COMUNI APPENNINO BOLOGNESE

## BILANCIO DI PREVISIONE - PARTE USCITA ANNO 2015

INTERVENTO		Impegni ult. eser. chiuso	Previsioni definitive anno in corso	PREVISIONI DI COMPETENZA			Note
Cod. e Num.	Denominazione			VARIAZIONI		SOMME RISULTANTI	
				Aumento	Diminuzione		
1050205 1.05.02.05	Trasferimenti	0,00	83.359,75	0,00	-83.359,75	0,00	
<b>TOTALE SERVIZIO 2</b>		0,00	354.751,71	0,00	-40.751,71	314.000,00	
<b>TOTALE FUNZIONE 5</b>		0,00	375.473,91	0,00	-41.596,55	333.877,36	
<b>FUNZIONE 9</b>	<b>FUNZIONI RIGUARDANTI LA GESTIONE DEL TERRITORIO E DELL' AMBIENTE</b>						
<b>SERVIZIO 1</b>	<b>Urbanistica e gestione del territorio</b>						
1090101 1.09.01.01	Personale	0,00	252.550,00	2.500,00	0,00	255.050,00	
1090102 1.09.01.02	Acquisto di beni di consumo e/o di materie prime	0,00	4.500,00	0,00	0,00	4.500,00	
1090103 1.09.01.03	Prestazioni di servizi	0,00	500,00	0,00	0,00	500,00	
<b>TOTALE SERVIZIO 1</b>		0,00	257.550,00	2.500,00	0,00	260.050,00	
<b>SERVIZIO 3</b>	<b>Servizi di protezione civile</b>						
1090301 1.09.03.01	Personale	0,00	12.648,98	9.417,85	0,00	22.066,83	
1090302 1.09.03.02	Acquisto di beni di consumo e/o di materie prime	0,00	2.000,00	0,00	-500,00	1.500,00	
1090303 1.09.03.03	Prestazioni di servizi	0,00	7.231,00	0,00	-7.231,00	0,00	
1090305 1.09.03.05	Trasferimenti	0,00	8.367,33	6.932,67	0,00	15.300,00	
<b>TOTALE SERVIZIO 3</b>		0,00	30.247,31	8.619,52	0,00	38.866,83	
<b>SERVIZIO 6</b>	<b>Parchi e servizi per la tutela ambientale del verde, altri servizi relativi al territorio e all'ambiente</b>						
1090601 1.09.06.01	Personale	0,00	122.300,00	1.008,12	0,00	123.308,12	
1090602 1.09.06.02	Acquisto di beni di consumo e/o di materie prime	0,00	5.000,00	0,00	0,00	5.000,00	

## UNIONE DEI COMUNI APPENNINO BOLOGNESE

## BILANCIO DI PREVISIONE - PARTE USCITA ANNO 2015

INTERVENTO		Impegni ult. eser. chiuso	Previsioni definitive anno in corso	PREVISIONI DI COMPETENZA			Note
Cod. e Num.	Denominazione			VARIAZIONI		SOMME RISULTANTI	
				Aumento	Diminuzione		
1090603 1.09.06.03	Prestazioni di servizi	0,00	85.766,70	0,00	-85.766,70	0,00	
1090605 1.09.06.05	Trasferimenti	0,00	267.134,90	0,00	-152.760,80	114.374,10	
<b>TOTALE SERVIZIO 6</b>		0,00	480.201,60	0,00	-237.519,38	242.682,22	
<b>TOTALE FUNZIONE 9</b>		0,00	767.998,91	0,00	-226.399,86	541.599,05	
<b>FUNZIONE 10</b>	<b>FUNZIONI NEL SETTORE SOCIALE</b>						
<b>SERVIZIO 3</b>	<b>Strutture residenziali e di ricovero per anziani</b>						
1100301 1.10.03.01	Personale	0,00	584.177,86	715.187,86	-199.395,72	1.099.970,00	
1100302 1.10.03.02	Acquisto di beni di consumo e/o di materie prime	0,00	11.681,00	0,00	0,00	11.681,00	
1100303 1.10.03.03	Prestazioni di servizi	0,00	41.650,00	433.989,68	0,00	475.639,68	
1100304 1.10.03.04	Utilizzo di beni di terzi	0,00	3.500,00	0,00	0,00	3.500,00	
1100305 1.10.03.05	Trasferimenti	0,00	26.700,00	2.800,00	-18.000,00	11.500,00	
<b>TOTALE SERVIZIO 3</b>		0,00	667.708,86	934.581,82	0,00	1.602.290,68	
<b>SERVIZIO 4</b>	<b>Assistenza, beneficenza pubblica e servizi diversi alla persona</b>						
1100403 1.10.04.03	Prestazioni di servizi	0,00	290.096,88	0,00	-290.096,88	0,00	
1100405 1.10.04.05	Trasferimenti	0,00	596.983,00	0,00	-596.983,00	0,00	
<b>TOTALE SERVIZIO 4</b>		0,00	887.079,88	0,00	-887.079,88	0,00	
<b>TOTALE FUNZIONE 10</b>		0,00	1.554.788,74	47.501,94	0,00	1.602.290,68	
<b>FUNZIONE 11</b>	<b>FUNZIONI NEL CAMPO DELLO SVILUPPO ECONOMICO</b>						
<b>SERVIZIO 5</b>	<b>Servizi relativi al commercio</b>						





UNIONE DEI COMUNI APPENNINO BOLOGNESE

BILANCIO DI PREVISIONE - PARTE USCITA ANNO 2015

INTERVENTO		Impegni ult. eser. chiuso	Previsioni definitive anno in corso	PREVISIONI DI COMPETENZA			Note
Cod. e Num.	Denominazione			VARIAZIONI		SOMME RISULTANTI	
				Aumento	Diminuzione		
<b>TITOLO</b>							
	<b>1</b>						
<b>TOTALE FUNZIONE</b>	<b>1</b>	0,00	1.244.820,19	0,00	-202.799,28	1.042.020,91	
<b>TOTALE FUNZIONE</b>	<b>2</b>	0,00	25.075,50	0,00	-25.075,50	0,00	
<b>TOTALE FUNZIONE</b>	<b>4</b>	0,00	67.754,43	0,00	-14.554,43	53.200,00	
<b>TOTALE FUNZIONE</b>	<b>5</b>	0,00	375.473,91	0,00	-41.596,55	333.877,36	
<b>TOTALE FUNZIONE</b>	<b>9</b>	0,00	767.998,91	0,00	-226.399,86	541.599,05	
<b>TOTALE FUNZIONE</b>	<b>10</b>	0,00	1.554.788,74	47.501,94	0,00	1.602.290,68	
<b>TOTALE FUNZIONE</b>	<b>11</b>	0,00	152.673,51	17.127,26	0,00	169.800,77	
<b>TOTALE TITOLO</b>	<b>1</b>	0,00	4.188.585,19	0,00	-445.796,42	3.742.788,77	

UNIONE DEI COMUNI APPENNINO BOLOGNESE

BILANCIO DI PREVISIONE - PARTE USCITA ANNO 2015

INTERVENTO		Impegni ult. eser. chiuso	Previsioni definitive anno in corso	PREVISIONI DI COMPETENZA			Note
Cod. e Num.	Denominazione			VARIAZIONI		SOMME RISULTANTI	
				Aumento	Diminuzione		
<b>TITOLO</b>	<b>2</b>	<b>SPESE IN CONTO CAPITALE</b>					
<b>FUNZIONE</b>	<b>1</b>	<b>FUNZIONI GENERALI DI AMMINISTRAZIONE, DI GESTIONE E DI CONTROLLO</b>					
<b>SERVIZIO</b>	<b>1</b>	<b>Organi istituzionali, partecipazione e decentramento</b>					
2010103 2.01.01.03	Acquisto di beni specifici per realizzazioni in economia	0,00	66.461,66	0,00	-46.461,66	20.000,00	
<b>TOTALE SERVIZIO</b>	<b>1</b>	0,00	66.461,66	0,00	-46.461,66	20.000,00	
<b>SERVIZIO</b>	<b>3</b>	<b>Gestione economica, finanziaria, programmazione, provveditorato e controllo di gestione</b>					
2010305 2.01.03.05	Acquisizione di beni mobili, macchine ed attrezzature tecnico-scientifiche	0,00	151.925,86	0,00	-151.925,86	0,00	
<b>TOTALE SERVIZIO</b>	<b>3</b>	0,00	151.925,86	0,00	-151.925,86	0,00	
<b>SERVIZIO</b>	<b>5</b>	<b>Gestione dei beni demaniali e patrimoniali</b>					
2010501 2.01.05.01	Acquisizione di beni immobili	0,00	340.652,52	0,00	-340.652,52	0,00	
2010505 2.01.05.05	Acquisizione di beni mobili, macchine ed attrezzature tecnico-scientifiche	0,00	14.965,28	0,00	-14.965,28	0,00	
2010507 2.01.05.07	Trasferimenti di capitale	0,00	20.000,00	0,00	-20.000,00	0,00	
<b>TOTALE SERVIZIO</b>	<b>5</b>	0,00	375.617,80	0,00	-375.617,80	0,00	
<b>TOTALE FUNZIONE</b>	<b>1</b>	0,00	594.005,32	0,00	-574.005,32	20.000,00	
<b>FUNZIONE</b>	<b>4</b>	<b>FUNZIONI DI ISTRUZIONE PUBBLICA</b>					
<b>SERVIZIO</b>	<b>1</b>	<b>Scuola materna</b>					
2040101 2.04.01.01	Acquisizione di beni immobili	0,00	221.027,45	0,00	-221.027,45	0,00	
2040107 2.04.01.07	Trasferimenti di capitale	0,00	183.889,99	0,00	-183.889,99	0,00	
<b>TOTALE SERVIZIO</b>	<b>1</b>	0,00	404.917,44	0,00	-404.917,44	0,00	
<b>SERVIZIO</b>	<b>2</b>	<b>Istruzione elementare</b>					

## UNIONE DEI COMUNI APPENNINO BOLOGNESE

## BILANCIO DI PREVISIONE - PARTE USCITA ANNO 2015

INTERVENTO		Impegni ult. eser. chiuso	Previsioni definitive anno in corso	PREVISIONI DI COMPETENZA			Note
Cod. e Num.	Denominazione			VARIAZIONI		SOMME RISULTANTI	
				Aumento	Diminuzione		
2040201 2.04.02.01	Acquisizione di beni immobili	0,00	219.800,40	0,00	-219.800,40	0,00	
2040207 2.04.02.07	Trasferimenti di capitale	0,00	731.083,01	0,00	-731.083,01	0,00	
<b>TOTALE SERVIZIO 2</b>		0,00	950.883,41	0,00	-950.883,41	0,00	
<b>TOTALE FUNZIONE 4</b>		0,00	1.355.800,85	0,00	-1.355.800,85	0,00	
<b>FUNZIONE 9</b>	<b>FUNZIONI RIGUARDANTI LA GESTIONE DEL TERRITORIO E DELL'AMBIENTE</b>						
<b>SERVIZIO 1</b>	<b>Urbanistica e gestione del territorio</b>						
2090101 2.09.01.01	Acquisizione di beni immobili	0,00	1.863.506,87	12.000,00	-1.863.506,87	12.000,00	
2090107 2.09.01.07	Trasferimenti di capitale	0,00	408.761,82	0,00	-408.761,82	0,00	
<b>TOTALE SERVIZIO 1</b>		0,00	2.272.268,69	0,00	-2.260.268,69	12.000,00	
<b>SERVIZIO 3</b>	<b>Servizi di protezione civile</b>						
2090301 2.09.03.01	Acquisizione di beni immobili	0,00	483.130,00	0,00	-425.130,00	58.000,00	
<b>TOTALE SERVIZIO 3</b>		0,00	483.130,00	0,00	-425.130,00	58.000,00	
<b>SERVIZIO 6</b>	<b>Parchi e servizi per la tutela ambientale del verde, altri servizi relativi al territorio e all'ambiente</b>						
2090601 2.09.06.01	Acquisizione di beni immobili	0,00	2.650,00	70.000,00	-2.650,00	70.000,00	
2090607 2.09.06.07	Trasferimenti di capitale	0,00	176.968,63	90.000,00	-176.968,63	90.000,00	
<b>TOTALE SERVIZIO 6</b>		0,00	179.618,63	0,00	-19.618,63	160.000,00	
<b>TOTALE FUNZIONE 9</b>		0,00	2.935.017,32	0,00	-2.705.017,32	230.000,00	
<b>FUNZIONE 11</b>	<b>FUNZIONI NEL CAMPO DELLO SVILUPPO ECONOMICO</b>						
<b>SERVIZIO 5</b>	<b>Servizi relativi al commercio</b>						
2110501 2.11.05.01	Acquisizione di beni immobili	0,00	4.936,26	0,00	-4.936,26	0,00	

## UNIONE DEI COMUNI APPENNINO BOLOGNESE

## BILANCIO DI PREVISIONE - PARTE USCITA ANNO 2015

INTERVENTO		Impegni ult. eser. chiuso	Previsioni definitive anno in corso	PREVISIONI DI COMPETENZA			Note
Cod. e Num.	Denominazione			VARIAZIONI		SOMME RISULTANTI	
				Aumento	Diminuzione		
<b>TOTALE SERVIZIO</b>	<b>5</b>	0,00	4.936,26	0,00	-4.936,26	0,00	
<b>TOTALE FUNZIONE</b>	<b>11</b>	0,00	4.936,26	0,00	-4.936,26	0,00	

## UNIONE DEI COMUNI APPENNINO BOLOGNESE

## BILANCIO DI PREVISIONE - PARTE USCITA ANNO 2015

INTERVENTO		Impegni ult. eser. chiuso	Previsioni definitive anno in corso	PREVISIONI DI COMPETENZA			Note
Cod. e Num.	Denominazione			VARIAZIONI		SOMME RISULTANTI	
				Aumento	Diminuzione		
<b>TITOLO</b>							
	<b>2</b>						
<b>TOTALE FUNZIONE</b>	<b>1</b>	0,00	594.005,32	0,00	-574.005,32	20.000,00	
<b>TOTALE FUNZIONE</b>	<b>4</b>	0,00	1.355.800,85	0,00	-1.355.800,85	0,00	
<b>TOTALE FUNZIONE</b>	<b>9</b>	0,00	2.935.017,32	0,00	-2.705.017,32	230.000,00	
<b>TOTALE FUNZIONE</b>	<b>11</b>	0,00	4.936,26	0,00	-4.936,26	0,00	
<b>TOTALE TITOLO</b>	<b>2</b>	0,00	4.889.759,75	0,00	-4.639.759,75	250.000,00	

## UNIONE DEI COMUNI APPENNINO BOLOGNESE

## BILANCIO DI PREVISIONE - PARTE USCITA ANNO 2015

INTERVENTO		Impegni ult. eser. chiuso	Previsioni definitive anno in corso	PREVISIONI DI COMPETENZA			Note
Cod. e Num.	Denominazione			VARIAZIONI		SOMME RISULTANTI	
				Aumento	Diminuzione		
<b>TITOLO</b>	<b>3</b>	<b>SPESE PER RIMBORSO DI PRESTITI</b>					
<b>FUNZIONE</b>	<b>1</b>	<b>FUNZIONI GENERALI DI AMMINISTRAZIONE, DI GESTIONE E DI CONTROLLO</b>					
<b>SERVIZIO</b>	<b>3</b>	<b>Gestione economica, finanziaria, programmazione, provveditorato e controllo di gestione</b>					
3010301	Rimborso per anticipazioni di cassa	0,00	250.000,00	0,00	0,00	250.000,00	
3.01.03.01							
3010303	Rimborso di quota capitale di mutui e prestiti	0,00	48.490,00	2.080,37	0,00	50.570,37	
3.01.03.03							

## UNIONE DEI COMUNI APPENNINO BOLOGNESE

## BILANCIO DI PREVISIONE - PARTE USCITA ANNO 2015

INTERVENTO		Impegni ult. eser. chiuso	Previsioni definitive anno in corso	PREVISIONI DI COMPETENZA			Note
Cod. e Num.	Denominazione			VARIAZIONI		SOMME RISULTANTI	
				Aumento	Diminuzione		
<b>TITOLO</b>							
	<b>3</b>						
<b>TOTALE FUNZIONE</b>	<b>1</b>	0,00	298.490,00	2.080,37	0,00	300.570,37	
<b>TOTALE TITOLO</b>	<b>3</b>	0,00	298.490,00	2.080,37	0,00	300.570,37	

## UNIONE DEI COMUNI APPENNINO BOLOGNESE

## BILANCIO DI PREVISIONE - PARTE USCITA ANNO 2015

INTERVENTO		Impegni ult. eser. chiuso	Previsioni definitive anno in corso	PREVISIONI DI COMPETENZA			Note
Cod. e Num.	Denominazione			VARIAZIONI		SOMME RISULTANTI	
				Aumento	Diminuzione		
<b>TITOLO</b>	<b>4</b>	<b>SPESE PER SERVIZI PER CONTO DI TERZI</b>					
4000001 4.00.00.01	Ritenute previdenziali e assistenziali al personale	0,00	116.532,63	0,00	-532,63	116.000,00	
4000002 4.00.00.02	Ritenute erariali	0,00	248.765,96	0,00	-3.765,96	245.000,00	
4000003 4.00.00.03	Altre ritenute al personale per conto di terzi	0,00	4.000,00	0,00	0,00	4.000,00	
4000004 4.00.00.04	Restituzione di depositi cauzionali	0,00	19.236,00	0,00	-2.236,00	17.000,00	
4000005 4.00.00.05	Spese per servizi per conto di terzi	0,00	94.685,30	300.000,00	-4.685,30	390.000,00	
4000006 4.00.00.06	Anticipazione di fondi per il servizio economato	0,00	4.131,66	0,00	0,00	4.131,66	
<b>TOTALE TITOLO</b>	<b>4</b>	0,00	487.351,55	288.780,11	0,00	776.131,66	



## UNIONE DEI COMUNI APPENNINO BOLOGNESE

## BILANCIO DI PREVISIONE - PARTE USCITA ANNO 2015

INTERVENTO		Impegni ult. eser. chiuso	Previsioni definitive anno in corso	PREVISIONI DI COMPETENZA			Note
Cod. e Num.	Denominazione			VARIAZIONI		SOMME RISULTANTI	
				Aumento	Diminuzione		
<b>RIEPILOGO FINALE</b>							
<b>TOTALE TITOLO</b>	<b>1</b>	0,00	4.188.585,19	0,00	-445.796,42	3.742.788,77	
<b>TOTALE TITOLO</b>	<b>2</b>	0,00	4.889.759,75	0,00	-4.639.759,75	250.000,00	
<b>TOTALE TITOLO</b>	<b>3</b>	0,00	298.490,00	2.080,37	0,00	300.570,37	
<b>TOTALE TITOLO</b>	<b>4</b>	0,00	487.351,55	288.780,11	0,00	776.131,66	
<b>TOTALE GENERALE USCITA</b>		0,00	9.864.186,49	0,00	-4.794.695,69	5.069.490,80	

# UNIONE DEI COMUNI APPENNINO BOLOGNESE

## BILANCIO PLURIENNALE ENTRATA TRIENNIO 2015 - 2017

CAPITOLI	Accertamenti ultimo esercizio	Previsioni esercizio in corso	PREVISIONI DEL BILANCIO PLURIENNALE 2015 - 2017				ANNOTAZIONI
			Anno 2015	Anno 2016	Anno 2017	TOTALE	
<b>TITOLO: 0</b>							
<b>CATEGORIA: 0</b>							
<b>RISORSA: 0</b>	<b>AVANZO DI AMMINISTRAZIONE</b>						
RISORSA: 0 AVANZO DI AMMINISTRAZIONE	0,00	193.298,64	CO	0,00	0,00	0,00	0,00
			T	0,00	0,00	0,00	0,00
TOTALE CATEGORIA: 0	0,00	193.298,64	CO	0,00	0,00	0,00	0,00
			T	0,00	0,00	0,00	0,00
TOTALE TITOLO: 0	0,00	193.298,64	CO	0,00	0,00	0,00	0,00
			T	0,00	0,00	0,00	0,00
<b>TITOLO: 1</b>	<b>ENTRATE TRIBUTARIE</b>						
<b>CATEGORIA: 1</b>	<b>Imposte</b>						
<b>RISORSA: 110</b>							
RISORSA: 110	0,00	0,00	CO	0,00	0,00	0,00	0,00
			T	0,00	0,00	0,00	0,00
TOTALE CATEGORIA: 1	0,00	0,00	CO	0,00	0,00	0,00	0,00
			T	0,00	0,00	0,00	0,00
<b>CATEGORIA: 2</b>	<b>Tasse</b>						
<b>RISORSA: 120</b>							
RISORSA: 120	0,00	0,00	CO	0,00	0,00	0,00	0,00
			T	0,00	0,00	0,00	0,00
TOTALE CATEGORIA: 2	0,00	0,00	CO	0,00	0,00	0,00	0,00
			T	0,00	0,00	0,00	0,00
<b>CATEGORIA: 3</b>	<b>Tributi speciali ed altre entrate tributarie proprie</b>						
<b>RISORSA: 130</b>							
RISORSA: 130	0,00	0,00	CO	0,00	0,00	0,00	0,00
			T	0,00	0,00	0,00	0,00
TOTALE CATEGORIA: 3	0,00	0,00	CO	0,00	0,00	0,00	0,00
			T	0,00	0,00	0,00	0,00

# UNIONE DEI COMUNI APPENNINO BOLOGNESE

## BILANCIO PLURIENNALE ENTRATA TRIENNIO 2015 - 2017

CAPITOLI	Accertamenti ultimo esercizio	Previsioni esercizio in corso		PREVISIONI DEL BILANCIO PLURIENNALE 2015 - 2017				ANNOTAZIONI
				Anno 2015	Anno 2016	Anno 2017	TOTALE	
<b>CATEGORIA: 4</b>								
<b>RISORSA: 140</b>								
RISORSA: 140	0,00	0,00	CO	0,00	0,00	0,00	0,00	
			T	0,00	0,00	0,00	0,00	
TOTALE CATEGORIA: 4	0,00	0,00	CO	0,00	0,00	0,00	0,00	
			T	0,00	0,00	0,00	0,00	
<b>CATEGORIA: 5</b>								
<b>RISORSA: 150</b>								
RISORSA: 150	0,00	0,00	CO	0,00	0,00	0,00	0,00	
			T	0,00	0,00	0,00	0,00	
<b>RISORSA: 155</b>								
RISORSA: 155	0,00	0,00	CO	0,00	0,00	0,00	0,00	
			T	0,00	0,00	0,00	0,00	
TOTALE CATEGORIA: 5	0,00	0,00	CO	0,00	0,00	0,00	0,00	
			T	0,00	0,00	0,00	0,00	
TOTALE TITOLO: 1	0,00	0,00	CO	0,00	0,00	0,00	0,00	
			T	0,00	0,00	0,00	0,00	

# UNIONE DEI COMUNI APPENNINO BOLOGNESE

## BILANCIO PLURIENNALE ENTRATA TRIENNIO 2015 - 2017

CAPITOLI	Accertamenti ultimo esercizio	Previsioni esercizio in corso		PREVISIONI DEL BILANCIO PLURIENNALE 2015 - 2017				ANNOTAZIONI
				Anno 2015	Anno 2016	Anno 2017	TOTALE	
<b>TITOLO: 2</b>	<b>ENTRATE DERIVANTI DA CONTRIBUTI E TRASF. CORRENTI DELLO STATO, DELLA REGIONE E DI ALTRI ENTI PUBBLICI ANCHE IN RAPPORTO ALL'</b>							
<b>CATEGORIA: 1</b>	<b>Contributi e trasferimenti correnti dallo Stato</b>							
<b>RISORSA: 110</b>	<b>Contributi e trasferimenti correnti dello Stato</b>							
RISORSA: 110 Contributi e trasferimenti correnti dello Stato	0,00	40.803,16	CO	1.617,21	1.617,21	1.617,21	4.851,63	
			T	1.617,21	1.617,21	1.617,21	4.851,63	
<b>RISORSA: 215</b>								
RISORSA: 215	0,00	0,00	CO	0,00	0,00	0,00	0,00	
			T	0,00	0,00	0,00	0,00	
<b>TOTALE CATEGORIA: 1</b>	0,00	40.803,16	CO	1.617,21	1.617,21	1.617,21	4.851,63	
			T	1.617,21	1.617,21	1.617,21	4.851,63	
<b>CATEGORIA: 2</b>	<b>Contributi e trasferimenti correnti dalla Regione</b>							
<b>RISORSA: 0</b>								
RISORSA: 0	0,00	6.600,00	CO	0,00	0,00	0,00	0,00	
			T	0,00	0,00	0,00	0,00	
<b>RISORSA: 120</b>	<b>Contributi e trasferimenti correnti dalla regione</b>							
RISORSA: 120 Contributi e trasferimenti correnti dalla regione	0,00	1.643.306,83	CO	1.293.602,39	1.294.967,75	1.301.878,70	3.890.448,84	
			T	1.293.602,39	1.294.967,75	1.301.878,70	3.890.448,84	
<b>RISORSA: 220</b>								
RISORSA: 220	0,00	5.537,79	CO	0,00	0,00	0,00	0,00	
			T	0,00	0,00	0,00	0,00	
<b>TOTALE CATEGORIA: 2</b>	0,00	1.655.444,62	CO	1.293.602,39	1.294.967,75	1.301.878,70	3.890.448,84	
			T	1.293.602,39	1.294.967,75	1.301.878,70	3.890.448,84	
<b>CATEGORIA: 3</b>	<b>Contributi e trasferimenti dalla Regione per funzioni delegate</b>							
<b>RISORSA: 130</b>	<b>Contributi e trasferimenti dalla regione per funzioni delegate</b>							
RISORSA: 130 Contributi e trasferimenti dalla regione per funzioni delegate	0,00	124.955,00	CO	124.955,00	124.955,00	124.955,00	374.865,00	
			T	124.955,00	124.955,00	124.955,00	374.865,00	

# UNIONE DEI COMUNI APPENNINO BOLOGNESE

## BILANCIO PLURIENNALE ENTRATA TRIENNIO 2015 - 2017

CAPITOLI	Accertamenti ultimo esercizio	Previsioni esercizio in corso		PREVISIONI DEL BILANCIO PLURIENNALE 2015 - 2017				ANNOTAZIONI
				Anno 2015	Anno 2016	Anno 2017	TOTALE	
<b>RISORSA: 232</b>								
RISORSA: 232	0,00	58,46	CO	0,00	0,00	0,00	0,00	
			T	0,00	0,00	0,00	0,00	
TOTALE CATEGORIA: 3	0,00	125.013,46	CO	124.955,00	124.955,00	124.955,00	374.865,00	
			T	124.955,00	124.955,00	124.955,00	374.865,00	
<b>CATEGORIA: 4</b>	<b>Contributi e trasferimenti da parte di organismi comunitari e internazionali</b>							
<b>RISORSA: 240</b>								
RISORSA: 240	0,00	0,00	CO	0,00	0,00	0,00	0,00	
			T	0,00	0,00	0,00	0,00	
TOTALE CATEGORIA: 4	0,00	0,00	CO	0,00	0,00	0,00	0,00	
			T	0,00	0,00	0,00	0,00	
<b>CATEGORIA: 5</b>	<b>Contributi e trasferimenti correnti da altri enti del settore pubblico</b>							
<b>RISORSA: 0</b>								
RISORSA: 0	0,00	31.776,33	CO	0,00	0,00	0,00	0,00	
			T	0,00	0,00	0,00	0,00	
<b>RISORSA: 150</b>	<b>Contributi e trasferimenti correnti da province e città metropolitane</b>							
RISORSA: 150 Contributi e trasferimenti correnti da province e città metropolitane	0,00	94.065,70	CO	7.000,00	7.000,00	7.000,00	21.000,00	
			T	7.000,00	7.000,00	7.000,00	21.000,00	
<b>RISORSA: 151</b>	<b>Contributi e trasferimenti correnti da comuni e unione di comuni</b>							
RISORSA: 151 Contributi e trasferimenti correnti da comuni e unione di comuni	0,00	1.206.303,47	CO	1.196.571,16	1.169.331,75	1.169.331,75	3.535.234,66	
			T	1.196.571,16	1.169.331,75	1.169.331,75	3.535.234,66	
<b>RISORSA: 155</b>	<b>Contributi e trasferimenti correnti da altri Enti del settore pubblico</b>							
RISORSA: 155 Contributi e trasferimenti correnti da altri Enti del settore pubblico	0,00	355.205,62	CO	337.167,56	337.167,56	337.167,56	1.011.502,68	
			T	337.167,56	337.167,56	337.167,56	1.011.502,68	
<b>RISORSA: 250</b>								
RISORSA: 250	0,00	16.558,93	CO	0,00	0,00	0,00	0,00	
			T	0,00	0,00	0,00	0,00	

# UNIONE DEI COMUNI APPENNINO BOLOGNESE

## BILANCIO PLURIENNALE ENTRATA TRIENNIO 2015 - 2017

CAPITOLI	Accertamenti ultimo esercizio	Previsioni esercizio in corso		PREVISIONI DEL BILANCIO PLURIENNALE 2015 - 2017				ANNOTAZIONI
				Anno 2015	Anno 2016	Anno 2017	TOTALE	
TOTALE CATEGORIA: 5	0,00	1.703.910,05	CO	1.540.738,72	1.513.499,31	1.513.499,31	4.567.737,34	
			T	1.540.738,72	1.513.499,31	1.513.499,31	4.567.737,34	
TOTALE TITOLO: 2	0,00	3.525.171,29	CO	2.960.913,32	2.935.039,27	2.941.950,22	8.837.902,81	
			T	2.960.913,32	2.935.039,27	2.941.950,22	8.837.902,81	

# UNIONE DEI COMUNI APPENNINO BOLOGNESE

## BILANCIO PLURIENNALE ENTRATA TRIENNIO 2015 - 2017

CAPITOLI	Accertamenti ultimo esercizio	Previsioni esercizio in corso		PREVISIONI DEL BILANCIO PLURIENNALE 2015 - 2017				ANNOTAZIONI
				Anno 2015	Anno 2016	Anno 2017	TOTALE	
<b>TITOLO: 3</b>	<b>ENTRATE EXTRATRIBUTARIE</b>							
<b>CATEGORIA: 1</b>	<b>Proventi dei servizi pubblici</b>							
<b>RISORSA: 200</b>	<b>Proventi dei servizi relativi alla segreteria, personale e organizzazione</b>							
RISORSA: 200 Proventi dei servizi relativi alla segreteria, personale e organizzazione	0,00	5.000,00	CO	10.000,00	10.000,00	10.000,00	30.000,00	
			T	10.000,00	10.000,00	10.000,00	30.000,00	
<b>RISORSA: 202</b>	<b>Proventi dei servizi relativi all'ufficio tecnico</b>							
RISORSA: 202 Proventi dei servizi relativi all'ufficio tecnico	0,00	122.068,00	CO	78.000,00	78.000,00	78.000,00	234.000,00	
			T	78.000,00	78.000,00	78.000,00	234.000,00	
<b>RISORSA: 209</b>	<b>Proventi dei servizi relativi alla difesa del suolo ed assetto idrogeologico e forestazione</b>							
RISORSA: 209 Proventi dei servizi relativi alla difesa del suolo ed assetto idrogeologico e forestazione	0,00	155.299,54	CO	0,00	0,00	0,00	0,00	
			T	0,00	0,00	0,00	0,00	
<b>RISORSA: 212</b>	<b>Proventi dei servizi relativi ai servizi socio-assistenziali e sanitari</b>							
RISORSA: 212 Proventi dei servizi relativi ai servizi socio-assistenziali e sanitari	0,00	105.920,00	CO	464.625,82	464.625,82	464.625,82	1.393.877,46	
			T	464.625,82	464.625,82	464.625,82	1.393.877,46	
<b>RISORSA: 213</b>	<b>Proventi dei servizi relativi all'agricoltura</b>							
RISORSA: 213 Proventi dei servizi relativi all'agricoltura	0,00	1.000,00	CO	1.000,00	1.000,00	1.000,00	3.000,00	
			T	1.000,00	1.000,00	1.000,00	3.000,00	
<b>RISORSA: 214</b>	<b>Proventi dei servizi relativi all'industria, commercio e artigianato</b>							
RISORSA: 214 Proventi dei servizi relativi all'industria, commercio e artigianato	0,00	4.620,00	CO	4.620,00	4.620,00	4.620,00	13.860,00	
			T	4.620,00	4.620,00	4.620,00	13.860,00	
<b>RISORSA: 215</b>	<b>Proventi dei servizi relativi a servizi diversi</b>							
RISORSA: 215 Proventi dei servizi relativi a servizi diversi	0,00	200.000,00	CO	220.000,00	220.000,00	220.000,00	660.000,00	
			T	220.000,00	220.000,00	220.000,00	660.000,00	
<b>RISORSA: 312</b>								
RISORSA: 312	0,00	0,00	CO	0,00	0,00	0,00	0,00	
			T	0,00	0,00	0,00	0,00	
<b>TOTALE CATEGORIA: 1</b>	0,00	593.907,54	CO	778.245,82	778.245,82	778.245,82	2.334.737,46	
			T	778.245,82	778.245,82	778.245,82	2.334.737,46	

# UNIONE DEI COMUNI APPENNINO BOLOGNESE

## BILANCIO PLURIENNALE ENTRATA TRIENNIO 2015 - 2017

CAPITOLI	Accertamenti ultimo esercizio	Previsioni esercizio in corso		PREVISIONI DEL BILANCIO PLURIENNALE 2015 - 2017				ANNOTAZIONI
				Anno 2015	Anno 2016	Anno 2017	TOTALE	
<b>CATEGORIA: 2</b>	<b>Proventi dei beni dell'ente</b>							
<b>RISORSA: 220</b>	<b>Proventi dei beni dell'Ente</b>							
RISORSA: 220 Proventi dei beni dell'Ente	0,00	43.015,78	CO	23.200,00	23.200,00	23.200,00	69.600,00	
			T	23.200,00	23.200,00	23.200,00	69.600,00	
<b>RISORSA: 320</b>								
RISORSA: 320	0,00	0,00	CO	0,00	0,00	0,00	0,00	
			T	0,00	0,00	0,00	0,00	
<b>TOTALE CATEGORIA: 2</b>	<b>0,00</b>	<b>43.015,78</b>	CO	<b>23.200,00</b>	<b>23.200,00</b>	<b>23.200,00</b>	<b>69.600,00</b>	
			T	<b>23.200,00</b>	<b>23.200,00</b>	<b>23.200,00</b>	<b>69.600,00</b>	
<b>CATEGORIA: 3</b>	<b>Interessi su anticipazioni e crediti</b>							
<b>RISORSA: 231</b>	<b>Interessi da altri Enti del settore pubblico</b>							
RISORSA: 231 Interessi da altri Enti del settore pubblico	0,00	1.000,00	CO	1.000,00	1.000,00	1.000,00	3.000,00	
			T	1.000,00	1.000,00	1.000,00	3.000,00	
<b>RISORSA: 330</b>								
RISORSA: 330	0,00	236.418,25	CO	0,00	0,00	0,00	0,00	
			T	0,00	0,00	0,00	0,00	
<b>TOTALE CATEGORIA: 3</b>	<b>0,00</b>	<b>237.418,25</b>	CO	<b>1.000,00</b>	<b>1.000,00</b>	<b>1.000,00</b>	<b>3.000,00</b>	
			T	<b>1.000,00</b>	<b>1.000,00</b>	<b>1.000,00</b>	<b>3.000,00</b>	
<b>CATEGORIA: 4</b>	<b>Utili netti delle aziende speciali e partecipate, dividendi di societa'.</b>							
<b>RISORSA: 340</b>								
RISORSA: 340	0,00	0,00	CO	0,00	0,00	0,00	0,00	
			T	0,00	0,00	0,00	0,00	
<b>RISORSA: 341</b>								
RISORSA: 341	0,00	270.676,21	CO	0,00	0,00	0,00	0,00	
			T	0,00	0,00	0,00	0,00	
<b>RISORSA: 342</b>								
RISORSA: 342	0,00	0,00	CO	0,00	0,00	0,00	0,00	
			T	0,00	0,00	0,00	0,00	



# UNIONE DEI COMUNI APPENNINO BOLOGNESE

## BILANCIO PLURIENNALE ENTRATA TRIENNIO 2015 - 2017

CAPITOLI	Accertamenti ultimo esercizio	Previsioni esercizio in corso		PREVISIONI DEL BILANCIO PLURIENNALE 2015 - 2017				ANNOTAZIONI
				Anno 2015	Anno 2016	Anno 2017	TOTALE	
<b>RISORSA: 345</b>								
RISORSA: 345	0,00	0,00	CO	0,00	0,00	0,00	0,00	
			T	0,00	0,00	0,00	0,00	
<b>RISORSA: 361</b>								
RISORSA: 361	0,00	0,00	CO	0,00	0,00	0,00	0,00	
			T	0,00	0,00	0,00	0,00	
TOTALE CATEGORIA: 4	0,00	270.676,21	CO	0,00	0,00	0,00	0,00	
			T	0,00	0,00	0,00	0,00	
<b>CATEGORIA: 5</b>	<b>Proventi diversi.</b>							
<b>RISORSA: 250</b>	<b>Proventi diversi</b>							
RISORSA: 250 Proventi diversi	0,00	110.872,31	CO	50.000,00	50.000,00	50.000,00	150.000,00	
			T	50.000,00	50.000,00	50.000,00	150.000,00	
<b>RISORSA: 350</b>								
RISORSA: 350	0,00	0,00	CO	0,00	0,00	0,00	0,00	
			T	0,00	0,00	0,00	0,00	
<b>RISORSA: 355</b>								
RISORSA: 355	0,00	0,00	CO	0,00	0,00	0,00	0,00	
			T	0,00	0,00	0,00	0,00	
TOTALE CATEGORIA: 5	0,00	110.872,31	CO	50.000,00	50.000,00	50.000,00	150.000,00	
			T	50.000,00	50.000,00	50.000,00	150.000,00	
TOTALE TITOLO: 3	0,00	1.255.890,09	CO	852.445,82	852.445,82	852.445,82	2.557.337,46	
			T	852.445,82	852.445,82	852.445,82	2.557.337,46	

# UNIONE DEI COMUNI APPENNINO BOLOGNESE

## BILANCIO PLURIENNALE ENTRATA TRIENNIO 2015 - 2017

CAPITOLI	Accertamenti ultimo esercizio	Previsioni esercizio in corso		PREVISIONI DEL BILANCIO PLURIENNALE 2015 - 2017				ANNOTAZIONI
				Anno 2015	Anno 2016	Anno 2017	TOTALE	
<b>TITOLO: 4</b>	<b>ENTRATE DERIVANTI DA ALIENAZIONI, DA TRASFERIMENTI DI CAPITALE E DA RISCOSSIONI DI CREDITI</b>							
<b>CATEGORIA: 1</b>	<b>Alienazione di beni patrimoniali</b>							
<b>RISORSA: 410</b>								
RISORSA: 410	0,00	0,00	CO	0,00	0,00	0,00	0,00	
			T	0,00	0,00	0,00	0,00	
TOTALE CATEGORIA: 1	0,00	0,00	CO	0,00	0,00	0,00	0,00	
			T	0,00	0,00	0,00	0,00	
<b>CATEGORIA: 3</b>	<b>Trasferimenti di capitale dalla Regione</b>							
<b>RISORSA: 330</b>	<b>Trasferimenti di capitale dalla Regione</b>							
RISORSA: 330 Trasferimenti di capitale dalla Regione	0,00	1.549.122,30	CO	0,00	0,00	0,00	0,00	
			T	0,00	0,00	0,00	0,00	
<b>RISORSA: 430</b>								
RISORSA: 430	0,00	0,00	CO	0,00	0,00	0,00	0,00	
			T	0,00	0,00	0,00	0,00	
TOTALE CATEGORIA: 3	0,00	1.549.122,30	CO	0,00	0,00	0,00	0,00	
			T	0,00	0,00	0,00	0,00	
<b>CATEGORIA: 4</b>	<b>Trasferimenti di capitale da altri enti del settore pubblico</b>							
<b>RISORSA: 341</b>	<b>Trasferimenti da Comuni e da unioni di comuni</b>							
RISORSA: 341 Trasferimenti da Comuni e da unioni di comuni	0,00	77.994,00	CO	140.000,00	0,00	0,00	140.000,00	
			T	140.000,00	0,00	0,00	140.000,00	
<b>RISORSA: 345</b>	<b>Trasferimenti da altri Enti del settore pubblico</b>							
RISORSA: 345 Trasferimenti da altri Enti del settore pubblico	0,00	1.656.006,60	CO	0,00	0,00	0,00	0,00	
			T	0,00	0,00	0,00	0,00	
TOTALE CATEGORIA: 4	0,00	1.734.000,60	CO	140.000,00	0,00	0,00	140.000,00	
			T	140.000,00	0,00	0,00	140.000,00	
<b>CATEGORIA: 5</b>	<b>Trasferimenti di capitale da altri soggetti</b>							

# UNIONE DEI COMUNI APPENNINO BOLOGNESE

## BILANCIO PLURIENNALE ENTRATA TRIENNIO 2015 - 2017

CAPITOLI	Accertamenti ultimo esercizio	Previsioni esercizio in corso		PREVISIONI DEL BILANCIO PLURIENNALE 2015 - 2017				ANNOTAZIONI
				Anno 2015	Anno 2016	Anno 2017	TOTALE	
<b>RISORSA: 355</b>	<b>Trasferimenti da altri soggetti</b>							
RISORSA: 355 Trasferimenti da altri soggetti	0,00	55.000,00	CO	90.000,00	0,00	0,00	90.000,00	
			T	90.000,00	0,00	0,00	90.000,00	
TOTALE CATEGORIA: 5	0,00	55.000,00	CO	90.000,00	0,00	0,00	90.000,00	
			T	90.000,00	0,00	0,00	90.000,00	
TOTALE TITOLO: 4	0,00	3.338.122,90	CO	230.000,00	0,00	0,00	230.000,00	
			T	230.000,00	0,00	0,00	230.000,00	

# UNIONE DEI COMUNI APPENNINO BOLOGNESE

## BILANCIO PLURIENNALE ENTRATA TRIENNIO 2015 - 2017

CAPITOLI	Accertamenti ultimo esercizio	Previsioni esercizio in corso		PREVISIONI DEL BILANCIO PLURIENNALE 2015 - 2017				ANNOTAZIONI
				Anno 2015	Anno 2016	Anno 2017	TOTALE	
<b>TITOLO: 5</b>	<b>ENTRATE DERIVANTI DA ACCENSIONE DI PRESTITI</b>							
<b>CATEGORIA: 0</b>	<b>ENTRATE DERIVANTI DA ACCENSIONE DI PRESTITI</b>							
<b>RISORSA: 501</b>								
RISORSA: 501	0,00	0,19	CO	0,00	0,00	0,00	0,00	
			T	0,00	0,00	0,00	0,00	
<b>RISORSA: 502</b>								
RISORSA: 502	0,00	3.649,40	CO	0,00	0,00	0,00	0,00	
			T	0,00	0,00	0,00	0,00	
<b>RISORSA: 503</b>								
RISORSA: 503	0,00	141,20	CO	0,00	0,00	0,00	0,00	
			T	0,00	0,00	0,00	0,00	
<b>RISORSA: 504</b>								
RISORSA: 504	0,00	0,00	CO	0,00	0,00	0,00	0,00	
			T	0,00	0,00	0,00	0,00	
<b>RISORSA: 505</b>								
RISORSA: 505	0,00	15,48	CO	0,00	0,00	0,00	0,00	
			T	0,00	0,00	0,00	0,00	
<b>RISORSA: 506</b>								
RISORSA: 506	0,00	4.131,66	CO	0,00	0,00	0,00	0,00	
			T	0,00	0,00	0,00	0,00	
<b>RISORSA: 507</b>								
RISORSA: 507	0,00	0,00	CO	0,00	0,00	0,00	0,00	
			T	0,00	0,00	0,00	0,00	
<b>TOTALE CATEGORIA: 0</b>	0,00	7.937,93	CO	0,00	0,00	0,00	0,00	
			T	0,00	0,00	0,00	0,00	
<b>CATEGORIA: 1</b>	<b>Anticipazioni di cassa</b>							

# UNIONE DEI COMUNI APPENNINO BOLOGNESE

## BILANCIO PLURIENNALE ENTRATA TRIENNIO 2015 - 2017

CAPITOLI	Accertamenti ultimo esercizio	Previsioni esercizio in corso		PREVISIONI DEL BILANCIO PLURIENNALE 2015 - 2017				ANNOTAZIONI
				Anno 2015	Anno 2016	Anno 2017	TOTALE	
<b>RISORSA: 410</b>	<b>Anticipazioni di Cassa</b>							
RISORSA: 410 Anticipazioni di Cassa	0,00	250.000,00	CO	250.000,00	0,00	0,00	250.000,00	
			T	250.000,00	0,00	0,00	250.000,00	
TOTALE CATEGORIA: 1	0,00	250.000,00	CO	250.000,00	0,00	0,00	250.000,00	
			T	250.000,00	0,00	0,00	250.000,00	
TOTALE TITOLO: 5	0,00	257.937,93	CO	250.000,00	0,00	0,00	250.000,00	
			T	250.000,00	0,00	0,00	250.000,00	
TOTALE GENERALE	0,00	8.570.420,85	CO	4.293.359,14	3.787.485,09	3.794.396,04	11.875.240,27	
			T	4.293.359,14	3.787.485,09	3.794.396,04	11.875.240,27	

# UNIONE DEI COMUNI APPENNINO BOLOGNESE

## BILANCIO PLURIENNALE USCITA TRIENNIO 2015 - 2017

INTERVENTI	Impegni ultimo esercizio	Previsioni esercizio in corso		PREVISIONI DEL BILANCIO PLURIENNALE 2015 - 2017				ANNOTAZIONI
				Anno 2015	Anno 2016	Anno 2017	TOTALE	
<b>TITOLO: 1</b>	<b>SPESE CORRENTI</b>							
<b>FUNZIONE: 1</b>	<b>FUNZIONI GENERALI DI AMMINISTRAZIONE, DI GESTIONE E DI CONTROLLO</b>							
<b>SERVIZIO: 1</b>	<b>Organi istituzionali, partecipazione e decentramento</b>							
Prestazioni di servizi	0,00	27.140,91	CO	14.800,00	14.800,00	14.800,00	44.400,00	
			SV	0,00	0,00	0,00	0,00	
			T	14.800,00	14.800,00	14.800,00	44.400,00	
Trasferimenti	0,00	6.100,00	CO	6.100,00	6.100,00	6.100,00	18.300,00	
			SV	0,00	0,00	0,00	0,00	
			T	6.100,00	6.100,00	6.100,00	18.300,00	
TOTALE SERVIZIO: 1	0,00	33.240,91	CO	20.900,00	20.900,00	20.900,00	62.700,00	
			SV	0,00	0,00	0,00	0,00	
			T	20.900,00	20.900,00	20.900,00	62.700,00	
<b>SERVIZIO: 2</b>	<b>Segreteria generale, personale e organizzazione</b>							
Personale	0,00	423.240,79	CO	371.795,35	371.795,35	371.795,35	1.115.386,05	
			SV	0,00	0,00	0,00	0,00	
			T	371.795,35	371.795,35	371.795,35	1.115.386,05	
Acquisto di beni di consumo e/o di materie prime	0,00	5.864,96	CO	4.700,00	4.700,00	4.700,00	14.100,00	
			SV	0,00	0,00	0,00	0,00	
			T	4.700,00	4.700,00	4.700,00	14.100,00	
Prestazioni di servizi	0,00	2.792,70	CO	6.000,00	0,00	0,00	6.000,00	
			SV	0,00	0,00	0,00	0,00	
			T	6.000,00	0,00	0,00	6.000,00	
TOTALE SERVIZIO: 2	0,00	431.898,45	CO	382.495,35	376.495,35	376.495,35	1.135.486,05	
			SV	0,00	0,00	0,00	0,00	
			T	382.495,35	376.495,35	376.495,35	1.135.486,05	

# UNIONE DEI COMUNI APPENNINO BOLOGNESE

## BILANCIO PLURIENNALE USCITA TRIENNIO 2015 - 2017

INTERVENTI	Impegni ultimo esercizio	Previsioni esercizio in corso		PREVISIONI DEL BILANCIO PLURIENNALE 2015 - 2017				ANNOTAZIONI
				Anno 2015	Anno 2016	Anno 2017	TOTALE	
<b>SERVIZIO: 3</b>	<b>Gestione economica, finanziaria, programmazione, provveditorato e controllo di gestione</b>							
Acquisto di beni di consumo e/o di materie prime	0,00	62.505,90	CO	33.650,00	33.650,00	33.650,00	100.950,00	
				SV	0,00	0,00	0,00	0,00
				T	33.650,00	33.650,00	33.650,00	100.950,00
Prestazioni di servizi	0,00	239.227,28	CO	153.210,67	153.210,67	153.210,67	459.632,01	
				SV	0,00	0,00	0,00	0,00
				T	153.210,67	153.210,67	153.210,67	459.632,01
Utilizzo di beni di terzi	0,00	65.301,00	CO	14.000,00	14.000,00	14.000,00	42.000,00	
				SV	0,00	0,00	0,00	0,00
				T	14.000,00	14.000,00	14.000,00	42.000,00
Trasferimenti	0,00	54.096,00	CO	1.200,00	1.200,00	1.200,00	3.600,00	
				SV	0,00	0,00	0,00	0,00
				T	1.200,00	1.200,00	1.200,00	3.600,00
Interessi passivi ed oneri finanziari diversi	0,00	137.377,16	CO	51.370,95	49.201,55	43.749,99	144.322,49	
				SV	0,00	0,00	0,00	0,00
				T	51.370,95	49.201,55	43.749,99	144.322,49
Imposte e tasse	0,00	77.608,77	CO	73.473,86	73.473,86	73.473,86	220.421,58	
				SV	0,00	0,00	0,00	0,00
				T	73.473,86	73.473,86	73.473,86	220.421,58
Fondo svalutazione crediti	0,00	10.000,00	CO	13.000,00	13.000,00	13.000,00	39.000,00	
				SV	0,00	0,00	0,00	0,00
				T	13.000,00	13.000,00	13.000,00	39.000,00
Fondo di riserva	0,00	16.585,98	CO	19.285,00	19.285,00	19.285,00	57.855,00	
				SV	0,00	0,00	0,00	0,00
				T	19.285,00	19.285,00	19.285,00	57.855,00

# UNIONE DEI COMUNI APPENNINO BOLOGNESE

## BILANCIO PLURIENNALE USCITA TRIENNIO 2015 - 2017

INTERVENTI	Impegni ultimo esercizio	Previsioni esercizio in corso		PREVISIONI DEL BILANCIO PLURIENNALE 2015 - 2017				ANNOTAZIONI
				Anno 2015	Anno 2016	Anno 2017	TOTALE	
TOTALE SERVIZIO: 3	0,00	662.702,09	CO	359.190,48	357.021,08	351.569,52	1.067.781,08	
			SV	0,00	0,00	0,00	0,00	
			T	359.190,48	357.021,08	351.569,52	1.067.781,08	
<b>SERVIZIO: 4</b>	<b>Gestione delle entrate tributarie e servizi fiscali</b>							
Acquisto di beni di consumo e/o di materie prime	0,00	85,00	CO	0,00	0,00	0,00	0,00	
			SV	0,00	0,00	0,00	0,00	
			T	0,00	0,00	0,00	0,00	
Prestazioni di servizi	0,00	2.102,29	CO	0,00	0,00	0,00	0,00	
			SV	0,00	0,00	0,00	0,00	
			T	0,00	0,00	0,00	0,00	
TOTALE SERVIZIO: 4	0,00	2.187,29	CO	0,00	0,00	0,00	0,00	
			SV	0,00	0,00	0,00	0,00	
			T	0,00	0,00	0,00	0,00	
<b>SERVIZIO: 5</b>	<b>Gestione dei beni demaniali e patrimoniali</b>							
Acquisto di beni di consumo e/o di materie prime	0,00	13.127,86	CO	3.000,00	3.000,00	3.000,00	9.000,00	
			SV	0,00	0,00	0,00	0,00	
			T	3.000,00	3.000,00	3.000,00	9.000,00	
Prestazioni di servizi	0,00	13.850,47	CO	4.500,00	4.500,00	4.500,00	13.500,00	
			SV	0,00	0,00	0,00	0,00	
			T	4.500,00	4.500,00	4.500,00	13.500,00	
Trasferimenti	0,00	2.000,00	CO	0,00	0,00	0,00	0,00	
			SV	0,00	0,00	0,00	0,00	
			T	0,00	0,00	0,00	0,00	
TOTALE SERVIZIO: 5	0,00	28.978,33	CO	7.500,00	7.500,00	7.500,00	22.500,00	
			SV	0,00	0,00	0,00	0,00	
			T	7.500,00	7.500,00	7.500,00	22.500,00	



# UNIONE DEI COMUNI APPENNINO BOLOGNESE

## BILANCIO PLURIENNALE USCITA TRIENNIO 2015 - 2017

INTERVENTI	Impegni ultimo esercizio	Previsioni esercizio in corso		PREVISIONI DEL BILANCIO PLURIENNALE 2015 - 2017				ANNOTAZIONI
				Anno 2015	Anno 2016	Anno 2017	TOTALE	
<b>SERVIZIO: 6</b>	<b>Ufficio tecnico</b>							
Personale	0,00	12.950,00	CO	25.000,00	25.000,00	25.000,00	75.000,00	
			SV	0,00	0,00	0,00	0,00	
			T	25.000,00	25.000,00	25.000,00	75.000,00	
Prestazioni di servizi	0,00	8.300,00	CO	5.000,00	5.000,00	5.000,00	15.000,00	
			SV	0,00	0,00	0,00	0,00	
			T	5.000,00	5.000,00	5.000,00	15.000,00	
TOTALE SERVIZIO: 6	0,00	21.250,00	CO	30.000,00	30.000,00	30.000,00	90.000,00	
			SV	0,00	0,00	0,00	0,00	
			T	30.000,00	30.000,00	30.000,00	90.000,00	
<b>SERVIZIO: 8</b>	<b>Altri servizi generali</b>							
Personale	0,00	43.443,12	CO	176.211,12	176.211,12	176.211,12	528.633,36	
			SV	0,00	0,00	0,00	0,00	
			T	176.211,12	176.211,12	176.211,12	528.633,36	
Acquisto di beni di consumo e/o di materie prime	0,00	600,00	CO	600,00	600,00	600,00	1.800,00	
			SV	0,00	0,00	0,00	0,00	
			T	600,00	600,00	600,00	1.800,00	
Prestazioni di servizi	0,00	20.520,00	CO	65.123,96	65.123,96	65.123,96	195.371,88	
			SV	0,00	0,00	0,00	0,00	
			T	65.123,96	65.123,96	65.123,96	195.371,88	
TOTALE SERVIZIO: 8	0,00	64.563,12	CO	241.935,08	241.935,08	241.935,08	725.805,24	
			SV	0,00	0,00	0,00	0,00	
			T	241.935,08	241.935,08	241.935,08	725.805,24	
TOTALE FUNZIONE: 1	0,00	1.244.820,19	CO	1.042.020,91	1.033.851,51	1.028.399,95	3.104.272,37	
			SV	0,00	0,00	0,00	0,00	
			T	1.042.020,91	1.033.851,51	1.028.399,95	3.104.272,37	

# UNIONE DEI COMUNI APPENNINO BOLOGNESE

## BILANCIO PLURIENNALE USCITA TRIENNIO 2015 - 2017

INTERVENTI	Impegni ultimo esercizio	Previsioni esercizio in corso		PREVISIONI DEL BILANCIO PLURIENNALE 2015 - 2017				ANNOTAZIONI
				Anno 2015	Anno 2016	Anno 2017	TOTALE	
<b>FUNZIONE: 2</b>	<b>FUNZIONI RELATIVE ALLA GIUSTIZIA</b>							
<b>SERVIZIO: 2</b>	<b>Casa circondariale e altri servizi</b>							
Prestazioni di servizi	0,00	25.075,50	CO	0,00	0,00	0,00	0,00	
			SV	0,00	0,00	0,00	0,00	
			T	0,00	0,00	0,00	0,00	
TOTALE SERVIZIO: 2	0,00	25.075,50	CO	0,00	0,00	0,00	0,00	
			SV	0,00	0,00	0,00	0,00	
			T	0,00	0,00	0,00	0,00	
TOTALE FUNZIONE: 2	0,00	25.075,50	CO	0,00	0,00	0,00	0,00	
			SV	0,00	0,00	0,00	0,00	
			T	0,00	0,00	0,00	0,00	
<b>FUNZIONE: 4</b>	<b>FUNZIONI DI ISTRUZIONE PUBBLICA</b>							
<b>SERVIZIO: 2</b>	<b>Istruzione elementare</b>							
Personale	0,00	3.314,56	CO	0,00	0,00	0,00	0,00	
			SV	0,00	0,00	0,00	0,00	
			T	0,00	0,00	0,00	0,00	
Acquisto di beni di consumo e/o di materie prime	0,00	493,53	CO	0,00	0,00	0,00	0,00	
			SV	0,00	0,00	0,00	0,00	
			T	0,00	0,00	0,00	0,00	
TOTALE SERVIZIO: 2	0,00	3.808,09	CO	0,00	0,00	0,00	0,00	
			SV	0,00	0,00	0,00	0,00	
			T	0,00	0,00	0,00	0,00	
<b>SERVIZIO: 3</b>	<b>Istruzione media</b>							
Personale	0,00	4.022,79	CO	0,00	0,00	0,00	0,00	
			SV	0,00	0,00	0,00	0,00	
			T	0,00	0,00	0,00	0,00	

# UNIONE DEI COMUNI APPENNINO BOLOGNESE

## BILANCIO PLURIENNALE USCITA TRIENNIO 2015 - 2017

INTERVENTI	Impegni ultimo esercizio	Previsioni esercizio in corso		PREVISIONI DEL BILANCIO PLURIENNALE 2015 - 2017				ANNOTAZIONI
				Anno 2015	Anno 2016	Anno 2017	TOTALE	
Acquisto di beni di consumo e/o di materie prime	0,00	696,73	CO	0,00	0,00	0,00	0,00	
			SV	0,00	0,00	0,00	0,00	
			T	0,00	0,00	0,00	0,00	
Prestazioni di servizi	0,00	606,82	CO	0,00	0,00	0,00	0,00	
			SV	0,00	0,00	0,00	0,00	
			T	0,00	0,00	0,00	0,00	
TOTALE SERVIZIO: 3	0,00	5.326,34	CO	0,00	0,00	0,00	0,00	
			SV	0,00	0,00	0,00	0,00	
			T	0,00	0,00	0,00	0,00	
<b>SERVIZIO: 4</b>	<b>Istruzione secondaria superiore</b>							
Prestazioni di servizi	0,00	57.620,00	CO	51.200,00	51.200,00	51.200,00	153.600,00	
			SV	0,00	0,00	0,00	0,00	
			T	51.200,00	51.200,00	51.200,00	153.600,00	
Utilizzo di beni di terzi	0,00	1.000,00	CO	2.000,00	2.000,00	2.000,00	6.000,00	
			SV	0,00	0,00	0,00	0,00	
			T	2.000,00	2.000,00	2.000,00	6.000,00	
TOTALE SERVIZIO: 4	0,00	58.620,00	CO	53.200,00	53.200,00	53.200,00	159.600,00	
			SV	0,00	0,00	0,00	0,00	
			T	53.200,00	53.200,00	53.200,00	159.600,00	
<b>SERVIZIO: 6</b>								
Prestazioni di servizi	0,00	0,00	CO	0,00	0,00	0,00	0,00	
			SV	0,00	0,00	0,00	0,00	
			T	0,00	0,00	0,00	0,00	
TOTALE SERVIZIO: 6	0,00	0,00	CO	0,00	0,00	0,00	0,00	
			SV	0,00	0,00	0,00	0,00	
			T	0,00	0,00	0,00	0,00	

# UNIONE DEI COMUNI APPENNINO BOLOGNESE

## BILANCIO PLURIENNALE USCITA TRIENNIO 2015 - 2017

INTERVENTI	Impegni ultimo esercizio	Previsioni esercizio in corso		PREVISIONI DEL BILANCIO PLURIENNALE 2015 - 2017				ANNOTAZIONI
				Anno 2015	Anno 2016	Anno 2017	TOTALE	
TOTALE FUNZIONE: 4	0,00	67.754,43	CO	53.200,00	53.200,00	53.200,00	159.600,00	
			SV	0,00	0,00	0,00	0,00	
			T	53.200,00	53.200,00	53.200,00	159.600,00	
<b>FUNZIONE: 5</b>	<b>FUNZIONI RELATIVE ALLA CULTURA E AI BENI CULTURALI</b>							
<b>SERVIZIO: 1</b>	<b>Biblioteche, musei e pinacoteche</b>							
Acquisto di beni di consumo e/o di materie prime	0,00	0,00	CO	0,00	0,00	0,00	0,00	
			SV	0,00	0,00	0,00	0,00	
			T	0,00	0,00	0,00	0,00	
Prestazioni di servizi	0,00	13.522,20	CO	12.677,36	12.677,36	12.677,36	38.032,08	
			SV	0,00	0,00	0,00	0,00	
			T	12.677,36	12.677,36	12.677,36	38.032,08	
Trasferimenti	0,00	7.200,00	CO	7.200,00	7.200,00	7.200,00	21.600,00	
			SV	0,00	0,00	0,00	0,00	
			T	7.200,00	7.200,00	7.200,00	21.600,00	
TOTALE SERVIZIO: 1	0,00	20.722,20	CO	19.877,36	19.877,36	19.877,36	59.632,08	
			SV	0,00	0,00	0,00	0,00	
			T	19.877,36	19.877,36	19.877,36	59.632,08	
<b>SERVIZIO: 2</b>	<b>Teatri, attivita' culturali e servizi diversi nel settore culturale</b>							
Personale	0,00	59.597,71	CO	58.650,00	58.650,00	58.650,00	175.950,00	
			SV	0,00	0,00	0,00	0,00	
			T	58.650,00	58.650,00	58.650,00	175.950,00	
Acquisto di beni di consumo e/o di materie prime	0,00	1.450,00	CO	1.650,00	1.650,00	1.650,00	4.950,00	
			SV	0,00	0,00	0,00	0,00	
			T	1.650,00	1.650,00	1.650,00	4.950,00	
Prestazioni di servizi	0,00	210.344,25	CO	253.700,00	253.700,00	253.700,00	761.100,00	
			SV	0,00	0,00	0,00	0,00	
			T	253.700,00	253.700,00	253.700,00	761.100,00	

# UNIONE DEI COMUNI APPENNINO BOLOGNESE

## BILANCIO PLURIENNALE USCITA TRIENNIO 2015 - 2017

INTERVENTI	Impegni ultimo esercizio	Previsioni esercizio in corso		PREVISIONI DEL BILANCIO PLURIENNALE 2015 - 2017				ANNOTAZIONI
				Anno 2015	Anno 2016	Anno 2017	TOTALE	
Trasferimenti	0,00	83.359,75	CO	0,00	0,00	0,00	0,00	
			SV	0,00	0,00	0,00	0,00	
			T	0,00	0,00	0,00	0,00	
TOTALE SERVIZIO: 2	0,00	354.751,71	CO	314.000,00	314.000,00	314.000,00	942.000,00	
			SV	0,00	0,00	0,00	0,00	
			T	314.000,00	314.000,00	314.000,00	942.000,00	
TOTALE FUNZIONE: 5	0,00	375.473,91	CO	333.877,36	333.877,36	333.877,36	1.001.632,08	
			SV	0,00	0,00	0,00	0,00	
			T	333.877,36	333.877,36	333.877,36	1.001.632,08	
<b>FUNZIONE: 9</b>	<b>FUNZIONI RIGUARDANTI LA GESTIONE DEL TERRITORIO E DELL' AMBIENTE</b>							
<b>SERVIZIO: 1</b>	<b>Urbanistica e gestione del territorio</b>							
Personale	0,00	252.550,00	CO	255.050,00	255.050,00	255.050,00	765.150,00	
			SV	0,00	0,00	0,00	0,00	
			T	255.050,00	255.050,00	255.050,00	765.150,00	
Acquisto di beni di consumo e/o di materie prime	0,00	4.500,00	CO	4.500,00	4.500,00	4.500,00	13.500,00	
			SV	0,00	0,00	0,00	0,00	
			T	4.500,00	4.500,00	4.500,00	13.500,00	
Prestazioni di servizi	0,00	500,00	CO	500,00	500,00	500,00	1.500,00	
			SV	0,00	0,00	0,00	0,00	
			T	500,00	500,00	500,00	1.500,00	
TOTALE SERVIZIO: 1	0,00	257.550,00	CO	260.050,00	260.050,00	260.050,00	780.150,00	
			SV	0,00	0,00	0,00	0,00	
			T	260.050,00	260.050,00	260.050,00	780.150,00	
<b>SERVIZIO: 3</b>	<b>Servizi di protezione civile</b>							
Personale	0,00	12.648,98	CO	22.066,83	22.066,83	22.066,83	66.200,49	
			SV	0,00	0,00	0,00	0,00	
			T	22.066,83	22.066,83	22.066,83	66.200,49	

# UNIONE DEI COMUNI APPENNINO BOLOGNESE

## BILANCIO PLURIENNALE USCITA TRIENNIO 2015 - 2017

INTERVENTI	Impegni ultimo esercizio	Previsioni esercizio in corso		PREVISIONI DEL BILANCIO PLURIENNALE 2015 - 2017				ANNOTAZIONI
				Anno 2015	Anno 2016	Anno 2017	TOTALE	
Acquisto di beni di consumo e/o di materie prime	0,00	2.000,00	CO	1.500,00	1.500,00	1.500,00	4.500,00	
			SV	0,00	0,00	0,00	0,00	
			T	1.500,00	1.500,00	1.500,00	4.500,00	
Prestazioni di servizi	0,00	7.231,00	CO	0,00	0,00	0,00	0,00	
			SV	0,00	0,00	0,00	0,00	
			T	0,00	0,00	0,00	0,00	
Trasferimenti	0,00	8.367,33	CO	15.300,00	15.300,00	15.300,00	45.900,00	
			SV	0,00	0,00	0,00	0,00	
			T	15.300,00	15.300,00	15.300,00	45.900,00	
TOTALE SERVIZIO: 3	0,00	30.247,31	CO	38.866,83	38.866,83	38.866,83	116.600,49	
			SV	0,00	0,00	0,00	0,00	
			T	38.866,83	38.866,83	38.866,83	116.600,49	
<b>SERVIZIO: 6</b>	<b>Parchi e servizi per la tutela ambientale del verde, altri servizi relativi al territorio e all'ambiente</b>							
Personale	0,00	122.300,00	CO	123.308,12	123.308,12	123.308,12	369.924,36	
			SV	0,00	0,00	0,00	0,00	
			T	123.308,12	123.308,12	123.308,12	369.924,36	
Acquisto di beni di consumo e/o di materie prime	0,00	5.000,00	CO	5.000,00	5.000,00	5.000,00	15.000,00	
			SV	0,00	0,00	0,00	0,00	
			T	5.000,00	5.000,00	5.000,00	15.000,00	
Prestazioni di servizi	0,00	85.766,70	CO	0,00	0,00	0,00	0,00	
			SV	0,00	0,00	0,00	0,00	
			T	0,00	0,00	0,00	0,00	
Trasferimenti	0,00	267.134,90	CO	114.374,10	114.374,10	114.374,10	343.122,30	
			SV	0,00	0,00	0,00	0,00	
			T	114.374,10	114.374,10	114.374,10	343.122,30	

# UNIONE DEI COMUNI APPENNINO BOLOGNESE

## BILANCIO PLURIENNALE USCITA TRIENNIO 2015 - 2017

INTERVENTI	Impegni ultimo esercizio	Previsioni esercizio in corso		PREVISIONI DEL BILANCIO PLURIENNALE 2015 - 2017				ANNOTAZIONI
				Anno 2015	Anno 2016	Anno 2017	TOTALE	
TOTALE SERVIZIO: 6	0,00	480.201,60	CO	242.682,22	242.682,22	242.682,22	728.046,66	
			SV	0,00	0,00	0,00	0,00	
			T	242.682,22	242.682,22	242.682,22	728.046,66	
TOTALE FUNZIONE: 9	0,00	767.998,91	CO	541.599,05	541.599,05	541.599,05	1.624.797,15	
			SV	0,00	0,00	0,00	0,00	
			T	541.599,05	541.599,05	541.599,05	1.624.797,15	
<b>FUNZIONE: 10</b>	<b>FUNZIONI NEL SETTORE SOCIALE</b>							
<b>SERVIZIO: 3</b>	<b>Strutture residenziali e di ricovero per anziani</b>							
Personale	0,00	584.177,86	CO	1.099.970,00	1.099.970,00	1.099.970,00	3.299.910,00	
			SV	0,00	0,00	0,00	0,00	
			T	1.099.970,00	1.099.970,00	1.099.970,00	3.299.910,00	
Acquisto di beni di consumo e/o di materie prime	0,00	11.681,00	CO	11.681,00	11.681,00	11.681,00	35.043,00	
			SV	0,00	0,00	0,00	0,00	
			T	11.681,00	11.681,00	11.681,00	35.043,00	
Prestazioni di servizi	0,00	41.650,00	CO	475.639,68	475.639,68	475.639,68	1.426.919,04	
			SV	0,00	0,00	0,00	0,00	
			T	475.639,68	475.639,68	475.639,68	1.426.919,04	
Utilizzo di beni di terzi	0,00	3.500,00	CO	3.500,00	3.500,00	3.500,00	10.500,00	
			SV	0,00	0,00	0,00	0,00	
			T	3.500,00	3.500,00	3.500,00	10.500,00	
Trasferimenti	0,00	26.700,00	CO	11.500,00	11.500,00	11.500,00	34.500,00	
			SV	0,00	0,00	0,00	0,00	
			T	11.500,00	11.500,00	11.500,00	34.500,00	
TOTALE SERVIZIO: 3	0,00	667.708,86	CO	1.602.290,68	1.602.290,68	1.602.290,68	4.806.872,04	
			SV	0,00	0,00	0,00	0,00	
			T	1.602.290,68	1.602.290,68	1.602.290,68	4.806.872,04	

# UNIONE DEI COMUNI APPENNINO BOLOGNESE

## BILANCIO PLURIENNALE USCITA TRIENNIO 2015 - 2017

INTERVENTI	Impegni ultimo esercizio	Previsioni esercizio in corso		PREVISIONI DEL BILANCIO PLURIENNALE 2015 - 2017				ANNOTAZIONI
				Anno 2015	Anno 2016	Anno 2017	TOTALE	
<b>SERVIZIO: 4</b>	<b>Assistenza, beneficenza pubblica e servizi diversi alla persona</b>							
Prestazioni di servizi	0,00	290.096,88	CO	0,00	0,00	0,00	0,00	
			SV	0,00	0,00	0,00	0,00	
			T	0,00	0,00	0,00	0,00	
Trasferimenti	0,00	596.983,00	CO	0,00	0,00	0,00	0,00	
			SV	0,00	0,00	0,00	0,00	
			T	0,00	0,00	0,00	0,00	
TOTALE SERVIZIO: 4	0,00	887.079,88	CO	0,00	0,00	0,00	0,00	
			SV	0,00	0,00	0,00	0,00	
			T	0,00	0,00	0,00	0,00	
TOTALE FUNZIONE: 10	0,00	1.554.788,74	CO	1.602.290,68	1.602.290,68	1.602.290,68	4.806.872,04	
			SV	0,00	0,00	0,00	0,00	
			T	1.602.290,68	1.602.290,68	1.602.290,68	4.806.872,04	
<b>FUNZIONE: 11</b>	<b>FUNZIONI NEL CAMPO DELLO SVILUPPO ECONOMICO</b>							
<b>SERVIZIO: 5</b>	<b>Servizi relativi al commercio</b>							
Personale	0,00	91.782,92	CO	127.799,60	127.799,60	127.799,60	383.398,80	
			SV	0,00	0,00	0,00	0,00	
			T	127.799,60	127.799,60	127.799,60	383.398,80	
Prestazioni di servizi	0,00	0,00	CO	0,00	0,00	0,00	0,00	
			SV	0,00	0,00	0,00	0,00	
			T	0,00	0,00	0,00	0,00	
Trasferimenti	0,00	60.890,59	CO	42.001,17	42.001,17	42.001,17	126.003,51	
			SV	0,00	0,00	0,00	0,00	
			T	42.001,17	42.001,17	42.001,17	126.003,51	
TOTALE SERVIZIO: 5	0,00	152.673,51	CO	169.800,77	169.800,77	169.800,77	509.402,31	
			SV	0,00	0,00	0,00	0,00	
			T	169.800,77	169.800,77	169.800,77	509.402,31	



# UNIONE DEI COMUNI APPENNINO BOLOGNESE

## BILANCIO PLURIENNALE USCITA TRIENNIO 2015 - 2017

INTERVENTI	Impegni ultimo esercizio	Previsioni esercizio in corso		PREVISIONI DEL BILANCIO PLURIENNALE 2015 - 2017				ANNOTAZIONI
				Anno 2015	Anno 2016	Anno 2017	TOTALE	
TOTALE FUNZIONE: 11	0,00	152.673,51	CO	169.800,77	169.800,77	169.800,77	509.402,31	
			SV	0,00	0,00	0,00	0,00	
			T	169.800,77	169.800,77	169.800,77	509.402,31	
TOTALE TITOLO: 1	0,00	4.188.585,19	CO	3.742.788,77	3.734.619,37	3.729.167,81	11.206.575,95	
			SV	0,00	0,00	0,00	0,00	
			T	3.742.788,77	3.734.619,37	3.729.167,81	11.206.575,95	

# UNIONE DEI COMUNI APPENNINO BOLOGNESE

## BILANCIO PLURIENNALE USCITA TRIENNIO 2015 - 2017

INTERVENTI	Impegni ultimo esercizio	Previsioni esercizio in corso		PREVISIONI DEL BILANCIO PLURIENNALE 2015 - 2017				ANNOTAZIONI
				Anno 2015	Anno 2016	Anno 2017	TOTALE	
<b>TITOLO: 2</b>	<b>SPESE IN CONTO CAPITALE</b>							
<b>FUNZIONE: 1</b>	<b>FUNZIONI GENERALI DI AMMINISTRAZIONE, DI GESTIONE E DI CONTROLLO</b>							
<b>SERVIZIO: 1</b>	<b>Organi istituzionali, partecipazione e decentramento</b>							
Acquisto di beni specifici per realizzazioni in economia	0,00	66.461,66	SV	20.000,00	0,00	0,00	20.000,00	
<b>TOTALE SERVIZIO: 1</b>	0,00	66.461,66	SV	20.000,00	0,00	0,00	20.000,00	
<b>SERVIZIO: 3</b>	<b>Gestione economica, finanziaria, programmazione, provveditorato e controllo di gestione</b>							
Acquisizione di beni mobili, macchine ed attrezzature tecnico-scientifiche	0,00	151.925,86	SV	0,00	0,00	0,00	0,00	
<b>TOTALE SERVIZIO: 3</b>	0,00	151.925,86	SV	0,00	0,00	0,00	0,00	
<b>SERVIZIO: 5</b>	<b>Gestione dei beni demaniali e patrimoniali</b>							
Acquisizione di beni immobili	0,00	340.652,52	SV	0,00	0,00	0,00	0,00	
Acquisizione di beni mobili, macchine ed attrezzature tecnico-scientifiche	0,00	14.965,28	SV	0,00	0,00	0,00	0,00	
Trasferimenti di capitale	0,00	20.000,00	SV	0,00	0,00	0,00	0,00	
<b>TOTALE SERVIZIO: 5</b>	0,00	375.617,80	SV	0,00	0,00	0,00	0,00	
<b>TOTALE FUNZIONE: 1</b>	0,00	594.005,32	SV	20.000,00	0,00	0,00	20.000,00	
<b>FUNZIONE: 4</b>	<b>FUNZIONI DI ISTRUZIONE PUBBLICA</b>							
<b>SERVIZIO: 1</b>	<b>Scuola materna</b>							
Acquisizione di beni immobili	0,00	221.027,45	SV	0,00	0,00	0,00	0,00	
Trasferimenti di capitale	0,00	183.889,99	SV	0,00	0,00	0,00	0,00	
<b>TOTALE SERVIZIO: 1</b>	0,00	404.917,44	SV	0,00	0,00	0,00	0,00	
<b>SERVIZIO: 2</b>	<b>Istruzione elementare</b>							
Acquisizione di beni immobili	0,00	219.800,40	SV	0,00	0,00	0,00	0,00	
Trasferimenti di capitale	0,00	731.083,01	SV	0,00	0,00	0,00	0,00	
<b>TOTALE SERVIZIO: 2</b>	0,00	950.883,41	SV	0,00	0,00	0,00	0,00	
<b>TOTALE FUNZIONE: 4</b>	0,00	1.355.800,85	SV	0,00	0,00	0,00	0,00	

# UNIONE DEI COMUNI APPENNINO BOLOGNESE

## BILANCIO PLURIENNALE USCITA TRIENNIO 2015 - 2017

INTERVENTI	Impegni ultimo esercizio	Previsioni esercizio in corso		PREVISIONI DEL BILANCIO PLURIENNALE 2015 - 2017				ANNOTAZIONI
				Anno 2015	Anno 2016	Anno 2017	TOTALE	
<b>FUNZIONE: 9</b>	<b>FUNZIONI RIGUARDANTI LA GESTIONE DEL TERRITORIO E DELL'AMBIENTE</b>							
<b>SERVIZIO: 1</b>	<b>Urbanistica e gestione del territorio</b>							
Acquisizione di beni immobili	0,00	1.863.506,87	SV	12.000,00	0,00	0,00	12.000,00	
Trasferimenti di capitale	0,00	408.761,82	SV	0,00	0,00	0,00	0,00	
<b>TOTALE SERVIZIO: 1</b>	<b>0,00</b>	<b>2.272.268,69</b>	<b>SV</b>	<b>12.000,00</b>	<b>0,00</b>	<b>0,00</b>	<b>12.000,00</b>	
<b>SERVIZIO: 3</b>	<b>Servizi di protezione civile</b>							
Acquisizione di beni immobili	0,00	483.130,00	SV	58.000,00	0,00	0,00	58.000,00	
<b>TOTALE SERVIZIO: 3</b>	<b>0,00</b>	<b>483.130,00</b>	<b>SV</b>	<b>58.000,00</b>	<b>0,00</b>	<b>0,00</b>	<b>58.000,00</b>	
<b>SERVIZIO: 6</b>	<b>Parchi e servizi per la tutela ambientale del verde, altri servizi relativi al territorio e all'ambiente</b>							
Acquisizione di beni immobili	0,00	2.650,00	SV	70.000,00	0,00	0,00	70.000,00	
Trasferimenti di capitale	0,00	176.968,63	SV	90.000,00	0,00	0,00	90.000,00	
<b>TOTALE SERVIZIO: 6</b>	<b>0,00</b>	<b>179.618,63</b>	<b>SV</b>	<b>160.000,00</b>	<b>0,00</b>	<b>0,00</b>	<b>160.000,00</b>	
<b>TOTALE FUNZIONE: 9</b>	<b>0,00</b>	<b>2.935.017,32</b>	<b>SV</b>	<b>230.000,00</b>	<b>0,00</b>	<b>0,00</b>	<b>230.000,00</b>	
<b>FUNZIONE: 11</b>	<b>FUNZIONI NEL CAMPO DELLO SVILUPPO ECONOMICO</b>							
<b>SERVIZIO: 5</b>	<b>Servizi relativi al commercio</b>							
Acquisizione di beni immobili	0,00	4.936,26	SV	0,00	0,00	0,00	0,00	
<b>TOTALE SERVIZIO: 5</b>	<b>0,00</b>	<b>4.936,26</b>	<b>SV</b>	<b>0,00</b>	<b>0,00</b>	<b>0,00</b>	<b>0,00</b>	
<b>TOTALE FUNZIONE: 11</b>	<b>0,00</b>	<b>4.936,26</b>	<b>SV</b>	<b>0,00</b>	<b>0,00</b>	<b>0,00</b>	<b>0,00</b>	
<b>TOTALE TITOLO: 2</b>	<b>0,00</b>	<b>4.889.759,75</b>	<b>SV</b>	<b>250.000,00</b>	<b>0,00</b>	<b>0,00</b>	<b>250.000,00</b>	

# UNIONE DEI COMUNI APPENNINO BOLOGNESE

## BILANCIO PLURIENNALE USCITA TRIENNIO 2015 - 2017

INTERVENTI	Impegni ultimo esercizio	Previsioni esercizio in corso		PREVISIONI DEL BILANCIO PLURIENNALE 2015 - 2017				ANNOTAZIONI
				Anno 2015	Anno 2016	Anno 2017	TOTALE	
<b>TITOLO: 3</b>	<b>SPESE PER RIMBORSO DI PRESTITI</b>							
<b>FUNZIONE: 1</b>	<b>FUNZIONI GENERALI DI AMMINISTRAZIONE, DI GESTIONE E DI CONTROLLO</b>							
<b>SERVIZIO: 3</b>	<b>Gestione economica, finanziaria, programmazione, provveditorato e controllo di gestione</b>							
Rimborso per anticipazioni di cassa	0,00	250.000,00	CO	250.000,00	0,00	0,00	250.000,00	
			SV	0,00	0,00	0,00	0,00	
			T	250.000,00	0,00	0,00	250.000,00	
Rimborso di quota capitale di mutui e prestiti	0,00	48.490,00	CO	50.570,37	52.865,72	65.228,23	168.664,32	
			SV	0,00	0,00	0,00	0,00	
			T	50.570,37	52.865,72	65.228,23	168.664,32	
TOTALE SERVIZIO: 3	0,00	298.490,00	CO	300.570,37	52.865,72	65.228,23	418.664,32	
			SV	0,00	0,00	0,00	0,00	
			T	300.570,37	52.865,72	65.228,23	418.664,32	
TOTALE FUNZIONE: 1	0,00	298.490,00	CO	300.570,37	52.865,72	65.228,23	418.664,32	
			SV	0,00	0,00	0,00	0,00	
			T	300.570,37	52.865,72	65.228,23	418.664,32	
TOTALE TITOLO: 3	0,00	298.490,00	CO	300.570,37	52.865,72	65.228,23	418.664,32	
			SV	0,00	0,00	0,00	0,00	
			T	300.570,37	52.865,72	65.228,23	418.664,32	

# UNIONE DEI COMUNI APPENNINO BOLOGNESE

## BILANCIO PLURIENNALE USCITA TRIENNIO 2015 - 2017

INTERVENTI	Impegni ultimo esercizio	Previsioni esercizio in corso		PREVISIONI DEL BILANCIO PLURIENNALE 2015 - 2017				ANNOTAZIONI
				Anno 2015	Anno 2016	Anno 2017	TOTALE	
TOTALE TITOLO 1	0,00	4.188.585,19	CO	3.742.788,77	3.734.619,37	3.729.167,81	11.206.575,95	
			SV	0,00	0,00	0,00	0,00	
			T	3.742.788,77	3.734.619,37	3.729.167,81	11.206.575,95	
TOTALE TITOLO 2	0,00	4.889.759,75	SV	250.000,00	0,00	0,00	250.000,00	
TOTALE TITOLO 3	0,00	298.490,00	CO	300.570,37	52.865,72	65.228,23	418.664,32	
			SV	0,00	0,00	0,00	0,00	
			T	300.570,37	52.865,72	65.228,23	418.664,32	
TOTALE GENERALE SPESA	0,00	9.376.834,94	CO	4.043.359,14	3.787.485,09	3.794.396,04	11.625.240,27	
			SV	250.000,00	0,00	0,00	250.000,00	
			T	4.293.359,14	3.787.485,09	3.794.396,04	11.875.240,27	

# UNIONE DEI COMUNI APPENNINO BOLOGNESE

## QUADRO GENERALE RIASSUNTIVO

## BILANCIO DI PREVISIONE 2015

ENTRATA	COMPETENZA	SPESA	COMPETENZA
Tit. 1 ENTRATE TRIBUTARIE	0,00	Tit. 1 SPESE CORRENTI	3.742.788,77
Tit. 2 ENTRATE DERIVANTI DA CONTRIBUTI E TRASFERIMENTI CORRENTI DELLO STATO, DELLA REGIONE E DI ALTRI ENTI PUBBLICI ANCHE IN RAPPORTO ALL'ESERCIZIO DI FUNZIONI DELEGATE	2.960.913,32	Tit. 2 SPESE IN CONTO CAPITALE	250.000,00
		<b>TOTALE Spese Finali</b>	<b>3.992.788,77</b>
Tit. 3 ENTRATE EXTRATRIBUTARIE	852.445,82	Tit. 3 SPESE PER RIMBORSO DI PRESTITI	300.570,37
Tit. 4 ENTRATE DERIVANTI DA ALIENAZIONI, DA TRASFERIMENTI DI CAPITALE E DA RISCOSSIONI DI CREDITI	230.000,00	Tit. 4 SPESE PER SERVIZI PER CONTO DI TERZI	776.131,66
<b>TOTALE Entrate Finali</b>	<b>4.043.359,14</b>		
Tit. 5 ENTRATE DERIVANTI DA ACCENSIONE DI PRESTITI	250.000,00		
Tit. 6 ENTRATE DA SERVIZI PER CONTO DI TERZI	776.131,66		
<b>TOTALE</b>	<b>5.069.490,80</b>	<b>TOTALE</b>	<b>5.069.490,80</b>
Avanzo di Amministrazione	0,00	Disavanzo di Amministrazione	0,00
<b>TOTALE ENTRATE</b>	<b>5.069.490,80</b>	<b>TOTALE SPESE</b>	<b>5.069.490,80</b>

# UNIONE DEI COMUNI APPENNINO BOLOGNESE

## QUADRO GENERALE RIASSUNTIVO

## BILANCIO DI PREVISIONE 2015

RISULTATI DIFFERENZIALI	COMPETENZA	Note sugli Equilibri	COMPETENZA
1	2	3	4
<b>A) EQUILIBRIO ECONOMICO FINANZIARIO</b>		* La differenza di € é finanziata con	20.000,00
Entrate Titoli I + II + III (+)	3.813.359,14		
Spese Correnti Titolo I (-)	3.742.788,77	1) Quote Oneri di urbanizzazione ( 0 % )	0,00
Differenza	70.570,37	2) Mutuo per debiti fuori bilancio	0,00
Quote di Capitale Amm.to Mutui (-)	50.570,37	3) Avanzo di amm. per debiti fuori bilancio	0,00
Differenza *	20.000,00		
<b>B) EQUILIBRIO FINALE</b>			
Entrate Finali Av. + Titoli I + II + III + IV (+)	4.043.359,14		
Spese Finali Disav. + Titoli I + II (-)	3.992.788,77		
Saldo Netto da			
Finanziare (-)	0,00		
Impiegare (+)	50.570,37		

VERGATO, 24/03/2015

IL SEGRETARIO

IL RESP. DEL SERVIZIO FINANZIARIO

IL RAPPRESENTANTE LEGALE

# UNIONE DEI COMUNI APPENNINO BOLOGNESE

## BILANCIO DI PREVISIONE 2015 RIEPILOGO GENERALE DELLE SPESE - SPESE CORRENTI

INTERVENTI	Personale	Acquisto di beni di consumo e/o di materie prime	Prestazioni di servizi	Utilizzo di beni di terzi	Trasferimenti	Interessi passivi ed oneri finanziari diversi	Imposte e tasse	Oneri straordinari della gestione corrente	Ammortamenti di esercizio	Fondo svalutazione crediti	Fondo di riserva	TOTALE
<b>FUNZIONI E SERVIZI</b>												
FUNZIONI GENERALI DI AMMINISTRAZIONE, DI GESTIONE												
Organi istituzionali, partecipazione e decentramento			14.800,00		6.100,00							20.900,00
Segreteria generale, personale e organizzazione	371.795,35	4.700,00	6.000,00									382.495,35
Gestione economica, finanziaria, programmazione, provveditorato e		33.650,00	153.210,67	14.000,00	1.200,00	51.370,95	73.473,86			13.000,00	19.285,00	359.190,48
Gestione delle entrate tributarie e servizi fiscali												
Gestione dei beni demaniali e patrimoniali		3.000,00	4.500,00									7.500,00
Ufficio tecnico	25.000,00		5.000,00									30.000,00
Anagrafe, stato civile, elettorale, leva e servizio statistico												
Altri servizi generali	176.211,12	600,00	65.123,96									241.935,08
<b>Totale</b>	573.006,47	41.950,00	248.634,63	14.000,00	7.300,00	51.370,95	73.473,86			13.000,00	19.285,00	1.042.020,91
FUNZIONI RELATIVE ALLA GIUSTIZIA												
Uffici giudiziari												
Casa circondariale e altri servizi												
<b>Totale</b>												
FUNZIONI DI POLIZIA LOCALE												



**BILANCIO DI PREVISIONE 2015**  
**RIEPILOGO GENERALE DELLE SPESE - SPESE CORRENTI**

<b>INTERVENTI</b>	<b>Personale</b>	<b>Acquisto di beni di consumo e/o di materie prime</b>	<b>Prestazioni di servizi</b>	<b>Utilizzo di beni di terzi</b>	<b>Trasferimenti</b>	<b>Interessi passivi ed oneri finanziari diversi</b>	<b>Imposte e tasse</b>	<b>Oneri straordinari della gestione corrente</b>	<b>Ammortamenti di esercizio</b>	<b>Fondo svalutazione crediti</b>	<b>Fondo di riserva</b>	<b>TOTALE</b>
<b>FUNZIONI E SERVIZI</b>												
Polizia municipale												
Polizia commerciale												
Polizia amministrativa												
<b>Totale</b>												

<b>FUNZIONI DI ISTRUZIONE PUBBLICA</b>												
Scuola materna												
Istruzione elementare												
Istruzione media												
Istruzione secondaria superiore			51.200,00	2.000,00								53.200,00
Assistenza scolastica, trasporto, refezione ed altri servizi												
<b>Totale</b>			51.200,00	2.000,00								53.200,00

<b>FUNZIONI RELATIVE ALLA CULTURA E AI BENI CULTURALI</b>												
Biblioteche, musei e pinacoteche			12.677,36		7.200,00							19.877,36
Teatri, attività culturali e servizi diversi nel settore culturale	58.650,00	1.650,00	253.700,00									314.000,00
<b>Totale</b>	58.650,00	1.650,00	266.377,36		7.200,00							333.877,36

<b>FUNZIONI NEL SETTORE SPORTIVO E RICREATIVO</b>												
Piscine comunali												

**BILANCIO DI PREVISIONE 2015**  
**RIEPILOGO GENERALE DELLE SPESE - SPESE CORRENTI**

<b>INTERVENTI</b>	<b>Personale</b>	<b>Acquisto di beni di consumo e/o di materie prime</b>	<b>Prestazioni di servizi</b>	<b>Utilizzo di beni di terzi</b>	<b>Trasferimenti</b>	<b>Interessi passivi ed oneri finanziari diversi</b>	<b>Imposte e tasse</b>	<b>Oneri straordinari della gestione corrente</b>	<b>Ammortamenti di esercizio</b>	<b>Fondo svalutazione crediti</b>	<b>Fondo di riserva</b>	<b>TOTALE</b>
<b>FUNZIONI E SERVIZI</b>												
Stadio comunale, palazzo dello sport e altri impianti												
Manifestazioni diverse nel settore sportivo e ricreativo												
<b>Totale</b>												

<b>FUNZIONI NEL CAMPO TURISTICO</b>												
Servizi turistici												
Manifestazioni turistiche												
<b>Totale</b>												

<b>FUNZIONI NEL CAMPO DELLA VIABILITA' E DEI TRASPORTI</b>												
Viabilita' , circolazione stradale e servizi connessi												
Illuminazione pubblica e servizi connessi												
Trasporti pubblici locali e servizi connessi												
<b>Totale</b>												

<b>FUNZIONI RIGUARDANTI LA GESTIONE DEL TERRITORIO E</b>												
Urbanistica e gestione del territorio	255.050,00	4.500,00	500,00									260.050,00
Edilizia residenziale pubblica locale e piani di edilizia economico-popolare												
Servizi di protezione civile	22.066,83	1.500,00			15.300,00							38.866,83
Servizio idrico integrato												

**BILANCIO DI PREVISIONE 2015**  
**RIEPILOGO GENERALE DELLE SPESE - SPESE CORRENTI**

<b>INTERVENTI</b>	<b>Personale</b>	<b>Acquisto di beni di consumo e/o di materie prime</b>	<b>Prestazioni di servizi</b>	<b>Utilizzo di beni di terzi</b>	<b>Trasferimenti</b>	<b>Interessi passivi ed oneri finanziari diversi</b>	<b>Imposte e tasse</b>	<b>Oneri straordinari della gestione corrente</b>	<b>Ammortamenti di esercizio</b>	<b>Fondo svalutazione crediti</b>	<b>Fondo di riserva</b>	<b>TOTALE</b>
<b>FUNZIONI E SERVIZI</b>												
Servizio smaltimento rifiuti												
Parchi e servizi per la tutela ambientale del verde, altri servizi relativi al territorio	123.308,12	5.000,00			114.374,10							242.682,22
<b>Totale</b>	<b>400.424,95</b>	<b>11.000,00</b>	<b>500,00</b>		<b>129.674,10</b>							<b>541.599,05</b>

<b>FUNZIONI NEL SETTORE SOCIALE</b>												
Asili nido, servizi per l'infanzia e per i minori												
Servizi di prevenzione e riabilitazione												
Strutture residenziali e di ricovero per anziani	1.099.970,00	11.681,00	475.639,68	3.500,00	11.500,00							1.602.290,68
Assistenza, beneficenza pubblica e servizi diversi alla persona												
Servizio necroscopico e cimiteriale												
<b>Totale</b>	<b>1.099.970,00</b>	<b>11.681,00</b>	<b>475.639,68</b>	<b>3.500,00</b>	<b>11.500,00</b>							<b>1.602.290,68</b>

<b>FUNZIONI NEL CAMPO DELLO SVILUPPO ECONOMICO</b>												
Affissioni e pubblicita'												
Fiere, mercati e servizi connessi												
Mattatoio e servizi connessi												
Servizi relativi all'industria												
Servizi relativi al commercio	127.799,60				42.001,17							169.800,77
Servizi relativi all'artigianato												

**BILANCIO DI PREVISIONE 2015**  
**RIEPILOGO GENERALE DELLE SPESE - SPESE CORRENTI**

<b>INTERVENTI</b>	<b>Personale</b>	<b>Acquisto di beni di consumo e/o di materie prime</b>	<b>Prestazioni di servizi</b>	<b>Utilizzo di beni di terzi</b>	<b>Trasferimenti</b>	<b>Interessi passivi ed oneri finanziari diversi</b>	<b>Imposte e tasse</b>	<b>Oneri straordinari della gestione corrente</b>	<b>Ammortamenti di esercizio</b>	<b>Fondo svalutazione crediti</b>	<b>Fondo di riserva</b>	<b>TOTALE</b>
<b>FUNZIONI E SERVIZI</b>												
Servizi relativi all'agricoltura												
<b>Totale</b>	127.799,60				42.001,17							169.800,77
<b>FUNZIONI RELATIVE A SERVIZI PRODUTTIVI</b>												
Distribuzione gas metano												
Centrale del latte												
Distribuzione energia elettrica												
Teleriscaldamento												
Farmacie												
Altri servizi produttivi												
<b>Totale</b>												
<b>TOTALE GENERALE</b>	2.259.851,02	66.281,00	1.042.351,67	19.500,00	197.675,27	51.370,95	73.473,86			13.000,00	19.285,00	3.742.788,77

# UNIONE DEI COMUNI APPENNINO BOLOGNESE

## BILANCIO DI PREVISIONE 2015 RIEPILOGO GENERALE DELLE SPESE - SPESE CONTO CAPITALE

INTERVENTI	Acquisizione di beni immobili	Espropri e servitù onerose	Acquisto di beni specifici per realizzazioni in economia	Utilizzo di beni di terzi per realizzazioni in economia	Acquisizione di beni mobili, macchine ed attrezzature tecnico-scientifi	Incarichi professionali esterni	Trasferimenti di capitale	Partecipazioni azionarie	Conferimenti di capitale	Concessione di crediti e anticipazioni	TOTALE
<b>FUNZIONI E SERVIZI</b>											
FUNZIONI GENERALI DI AMMINISTRAZIONE, DI GESTIONE											
Organi istituzionali, partecipazione e decentramento			20.000,00								20.000,00
Segreteria generale, personale e organizzazione											
Gestione economica, finanziaria, programmazione, provveditorato e											
Gestione delle entrate tributarie e servizi fiscali											
Gestione dei beni demaniali e patrimoniali											
Ufficio tecnico											
Anagrafe, stato civile, elettorale, leva e servizio statistico											
Altri servizi generali											
<b>Totale</b>			20.000,00								20.000,00
FUNZIONI RELATIVE ALLA GIUSTIZIA											
Uffici giudiziari											
Casa circondariale ed altri servizi											
<b>Totale</b>											
FUNZIONI DI POLIZIA LOCALE											

**BILANCIO DI PREVISIONE 2015**  
**RIEPILOGO GENERALE DELLE SPESE - SPESE CONTO CAPITALE**

<b>INTERVENTI</b>	Acquisizione di beni immobili	Espropri e servitu' onerose	Acquisto di beni specifici per realizzazioni in economia	Utilizzo di beni di terzi per realizzazioni in economia	Acquisizione di beni mobili, macchine ed attrezzature tecnico-scientifi	Incarichi professionali esterni	Trasferimenti di capitale	Partecipazioni azionarie	Conferimenti di capitale	Concessione di crediti e anticipazioni		<b>TOTALE</b>
<b>FUNZIONI E SERVIZI</b>												
Polizia municipale												
Polizia commerciale												
Polizia amministrativa												
<b>Totale</b>												
<b>FUNZIONI DI ISTRUZIONE PUBBLICA</b>												
Scuola materna												
Istruzione elementare												
Istruzione media												
Istruzione secondaria superiore												
Assistenza scolastica, trasporto, refezione ed altri servizi												
<b>Totale</b>												
<b>FUNZIONI RELATIVE ALLA CULTURA E AI BENI CULTURALI</b>												
Biblioteche, musei e pinacoteche												
Teatri, attivita' culturali e servizi diversi nel settore culturale												
<b>Totale</b>												
<b>FUNZIONI NEL SETTORE SPORTIVO E RICREATIVO</b>												
Piscine comunali												

**BILANCIO DI PREVISIONE 2015**  
**RIEPILOGO GENERALE DELLE SPESE - SPESE CONTO CAPITALE**

<b>INTERVENTI</b>	Acquisizione di beni immobili	Espropri e servitu' onerose	Acquisto di beni specifici per realizzazioni in economia	Utilizzo di beni di terzi per realizzazioni in economia	Acquisizione di beni mobili, macchine ed attrezzature tecnico-scientifi	Incarichi professionali esterni	Trasferimenti di capitale	Partecipazioni azionarie	Conferimenti di capitale	Concessione di crediti e anticipazioni		<b>TOTALE</b>
<b>FUNZIONI E SERVIZI</b>												
Stadio comunale, palazzo dello sport e altri impianti												
Manifestazioni diverse nel settore sportivo e ricreativo												
<b>Totale</b>												

<b>FUNZIONI NEL CAMPO TURISTICO</b>												
Servizi turistici												
Manifestazioni turistiche												
<b>Totale</b>												

<b>FUNZIONI NEL CAMPO DELLA VIABILITA' E DEI TRASPORTI</b>												
Viabilita' , circolazione stradale e servizi connessi												
Illuminazione pubblica e servizi connessi												
Trasporti pubblici locali e servizi connessi												
<b>Totale</b>												

<b>FUNZIONI RIGUARDANTI LA GESTIONE DEL TERRITORIO E</b>												
Urbanistica e gestione del territorio	12.000,00											12.000,00
Edilizia residenziale pubblica locale e piani di edilizia economico-popolare												
Servizi di protezione civile	58.000,00											58.000,00
Servizio idrico integrato												

**BILANCIO DI PREVISIONE 2015**  
**RIEPILOGO GENERALE DELLE SPESE - SPESE CONTO CAPITALE**

<b>INTERVENTI</b>	Acquisizione di beni immobili	Espropri e servitu' onerose	Acquisto di beni specifici per realizzazioni in economia	Utilizzo di beni di terzi per realizzazioni in economia	Acquisizione di beni mobili, macchine ed attrezzature tecnico-scientifi	Incarichi professionali esterni	Trasferimenti di capitale	Partecipazioni azionarie	Conferimenti di capitale	Concessione di crediti e anticipazioni		<b>TOTALE</b>
<b>FUNZIONI E SERVIZI</b>												
Servizio smaltimento rifiuti												
Parchi e servizi per la tutela ambientale del verde, altri servizi relativi al territorio	70.000,00						90.000,00					160.000,00
<b>Totale</b>	140.000,00						90.000,00					230.000,00

<b>FUNZIONI NEL SETTORE SOCIALE</b>												
Asili nido, servizi per l'infanzia e per i minori												
Servizi di prevenzione e riabilitazione												
Strutture residenziali e di ricovero per anziani												
Assistenza, beneficenza pubblica e servizi diversi alla persona												
Servizio necroscopico e cimiteriale												
<b>Totale</b>												

<b>FUNZIONI NEL CAMPO DELLO SVILUPPO ECONOMICO</b>												
Affissioni e pubblicita'												
Fiere, mercati e servizi connessi												
Mattatoio e servizi connessi												
Servizi relativi all'industria												
Servizi relativi al commercio												
Servizi relativi all'artigianato												



**BILANCIO DI PREVISIONE 2015**  
**RIEPILOGO GENERALE DELLE SPESE - SPESE CONTO CAPITALE**

<b>INTERVENTI</b>	Acquisizione di beni immobili	Espropri e servitu' onerose	Acquisto di beni specifici per realizzazioni in economia	Utilizzo di beni di terzi per realizzazioni in economia	Acquisizione di beni mobili, macchine ed attrezzature tecnico-scientifi	Incarichi professionali esterni	Trasferimenti di capitale	Partecipazioni azionarie	Conferimenti di capitale	Concessione di crediti e anticipazioni		<b>TOTALE</b>
<b>FUNZIONI E SERVIZI</b>												
Servizi relativi all'agricoltura												
<b>Totale</b>												
<b>FUNZIONI RELATIVE A SERVIZI PRODUTTIVI</b>												
Distribuzione gas metano												
Centrale del latte												
Distribuzione energia elettrica												
Teleriscaldamento												
Farmacie												
Altri servizi produttivi												
<b>Totale</b>												
<b>TOTALE GENERALE</b>	140.000,00		20.000,00				90.000,00					250.000,00

# UNIONE DEI COMUNI APPENNINO BOLOGNESE

## BILANCIO DI PREVISIONE 2015

### RIEPILOGO GENERALE DELLE SPESE - SPESE RIMBORSO DI PRESTITI

INTERVENTI	Rimborso per anticipazioni di cassa	Rimborso di finanziamenti a breve termine	Rimborso di quota capitale di mutui e prestiti	Rimborso di prestiti obbligazionari	Rimborso di quota capitale di debiti pluriennali							TOTALE
FUNZIONI E SERVIZI												
FUNZIONI GENERALI DI AMMINISTRAZIONE, DI GESTIONE												
Gestione economica, finanziaria, programmazione, provveditorato e	250.000,00		50.570,37									300.570,37
<b>Totale</b>	250.000,00		50.570,37									300.570,37
<b>TOTALE GENERALE</b>	250.000,00		50.570,37									300.570,37

# **RELAZIONE TECNICA AL BILANCIO DI PREVISIONE 2015**

## ***Introduzione***

In base all'art. 162 comma 7 del T.U.E.L. 167/2000: *“Gli enti assicurano ai cittadini ed agli organismi di partecipazione, di cui all'art. 8, la conoscenza dei contenuti significativi e caratteristici del bilancio annuale e dei suoi allegati con le modalità previste dallo statuto e dai regolamenti”*.

Il principio contabile n. 1 elaborato dall'Osservatorio per la finanza e contabilità degli enti locali afferma che: *“Il bilancio di previsione è corredato da una relazione della Giunta all'organo deliberante, nella quale è necessario che sia data una illustrazione esauriente ed il più possibile dettagliata delle politiche dell'ente come si esprimono nel documento e negli allegati”*.

Obiettivo della relazione è di illustrare in modo chiaro e alternativo i dati contabili dei documenti di programmazione proponendoli in una chiave di lettura diversa attraverso l'ausilio di tabelle, grafici, indici e relativi commenti.

La relazione si compone delle seguenti analisi:

1. Equilibri di bilancio per l'anno 2015
2. Applicazione dell'Avanzo e/o la copertura del Disavanzo
3. Entrate con relativi indici e grafici con un focus sui principali tributi
4. Spese con relativi indici e grafici con un focus sulla capacità di indebitamento
5. Investimenti e relative fonti di finanziamento
6. Servizi a domanda individuale

## ***ANALISI DEGLI EQUILIBRI DI BILANCIO PER L'ANNO 2015***

In base all'art. 162 comma 1 del T.U.E.L. 167/2000, “*Gli enti locali deliberano annualmente il bilancio di previsione finanziario redatto in termini di competenza, per l'anno successivo, osservando i principi di unità, annualità, universalità ed integrità, veridicità, pareggio finanziario e pubblicità*”; in base al successivo comma 5 “*Il bilancio di previsione è redatto nel rispetto dei principi di veridicità ed attendibilità ....*” :

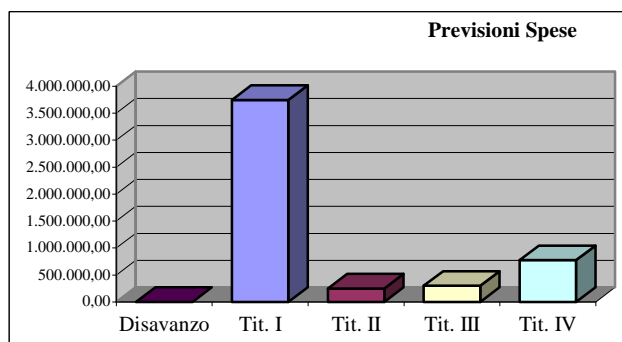
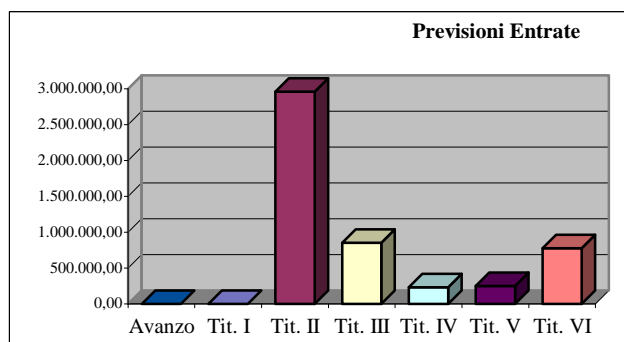
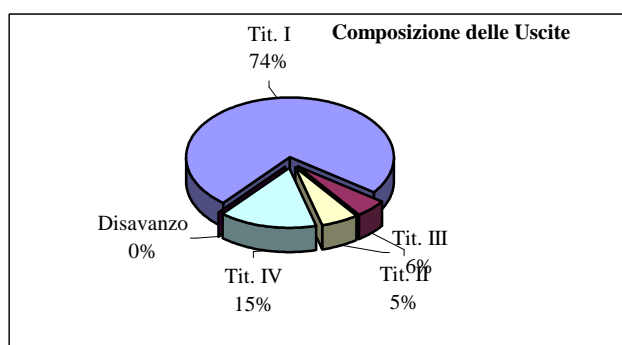
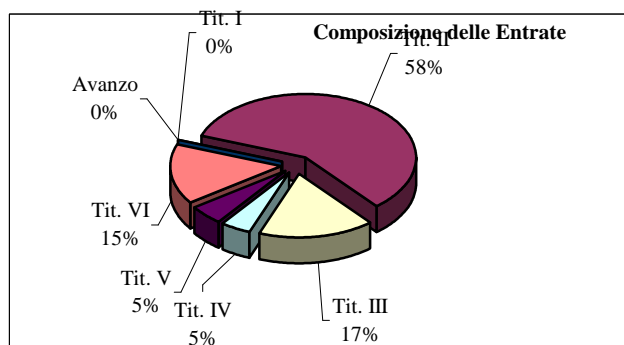
- Unità: il totale delle entrate finanzia indistintamente il totale delle spese, salvo le eccezioni di legge (comma 2);
- Annualità: l'unità temporale di riferimento è l'anno finanziario, che inizia il 1° gennaio e termina il 31 dicembre dello stesso anno (comma 3);
- Universalità: tutte le entrate sono iscritte in bilancio al lordo delle spese di riscossione a carico degli enti locali e di altre eventuali spese ad esse connesse (comma 4);
- Integrità: tutte le spese e le entrate sono iscritte in bilancio integralmente senza alcuna compensazione (comma 4);
- Veridicità e attendibilità: le previsioni devono essere formulate secondo principi prudenziali e con attenta valutazione dei trend storici e delle aspettative future (comma 5);
- Pareggio finanziario: il totale delle entrate pareggia con il totale delle spese (comma 6);
- Pubblicità: le informazioni contenute nel bilancio e nei suoi allegati devono essere messi a disposizione dei soggetti interessati (*Stakeholders*) con opportuni strumenti.

## EQUILIBRIO GENERALE

In virtù del principio del pareggio finanziario, precedentemente richiamato, viene qui di seguito riportato per l'esercizio 2015 il quadro generale riassuntivo. I grafici evidenziano l'incidenza di ciascun titolo sul totale complessivo delle entrate e delle spese.

### Quadro generale riassuntivo

Entrate			Spese		
<i>Tit. I</i>	Entrate tributarie	0,00	<i>Tit. I</i>	Spese correnti	3.742.788,77
<i>Tit. II</i>	Entrate da contributi e trasferimenti correnti dello Stato, della Regione e di altri enti pubblici	2.960.913,32	<i>Tit. II</i>	Spese in conto capitale	250.000,00
<i>Tit. III</i>	Entrate extratributarie	852.445,82			3.992.788,77
<i>Tit. IV</i>	Entrate da alienazioni, da trasferimenti di capitale e da riscossioni di crediti	230.000,00			
<i>Tit. V</i>	Entrate derivanti da accensioni di prestiti	250.000,00	<i>Tit. III</i>	Spese per rimborso di prestiti	300.570,37
<i>Tit. VI</i>	Entrate da servizi per conto di terzi	776.131,66	<i>Tit. IV</i>	Spese per servizi per conto di terzi	776.131,66
	<i>Totale</i>	<b>5.069.490,80</b>		<i>Totale</i>	<b>5.069.490,80</b>
	Avanzo di amministrazione	0,00		Disavanzo di amministrazione	0,00
	<b>Totale complessivo entrate</b>	<b>5.069.490,80</b>		<b>Totale complessivo spese</b>	<b>5.069.490,80</b>

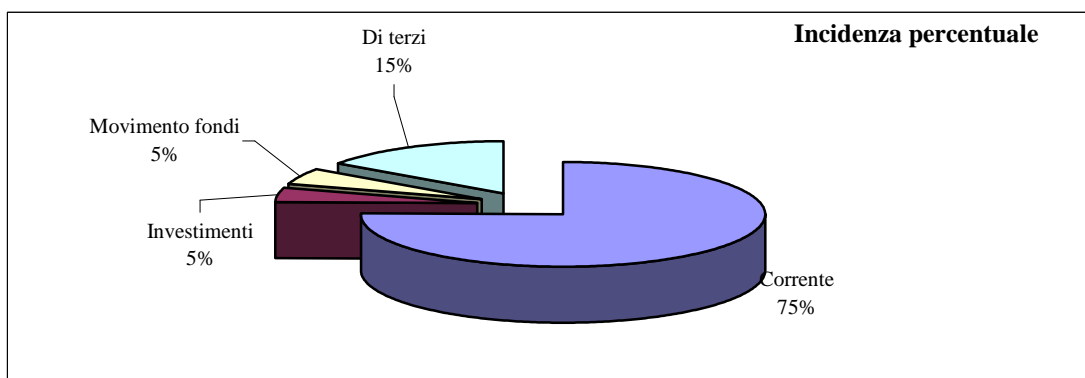
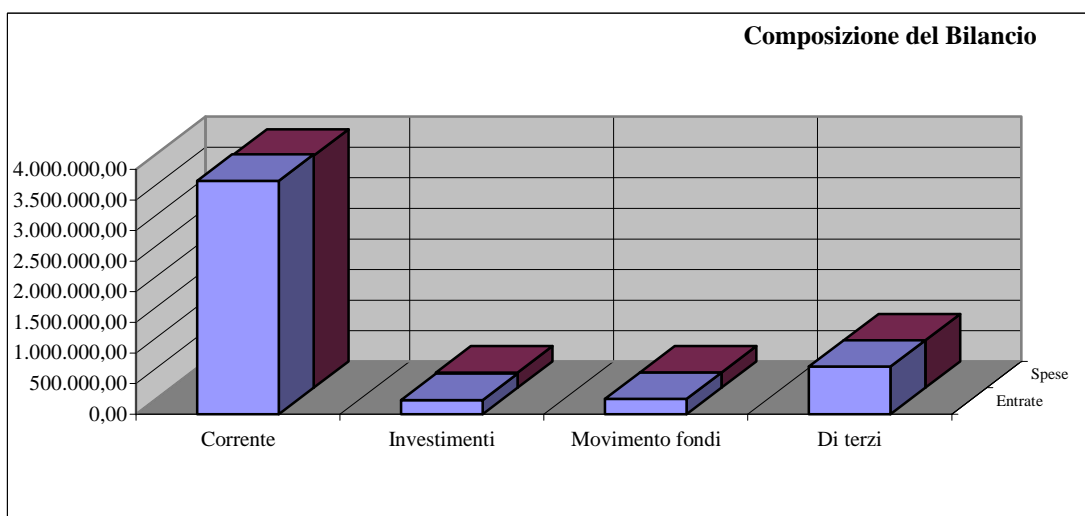


## EQUILIBRI PARZIALI

Dalla visione di sintesi passiamo ad un'analisi più dettagliata scomponendo il bilancio nelle sue quattro componenti nel rispetto dell'equazione tra impieghi e fonti di finanziamento:

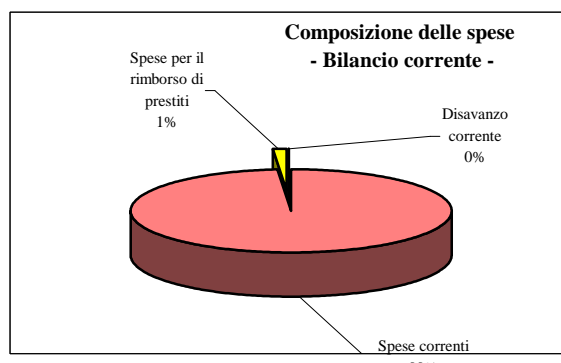
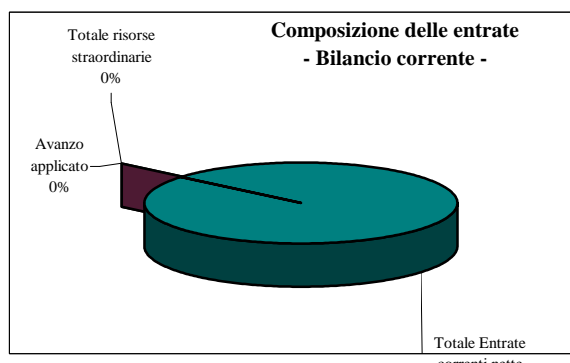
### Composizione del Bilancio

	Entrate	Uscite	Differenza
<b>Corrente</b>	3.813.359,14	3.793.359,14	20.000,00
<b>Investimenti</b>	230.000,00	250.000,00	-20.000,00
<b>Movimento fondi</b>	250.000,00	250.000,00	0,00
<b>Di terzi</b>	776.131,66	776.131,66	0,00
<b>Totale</b>	<b>5.069.490,80</b>	<b>5.069.490,80</b>	<b>0,00</b>



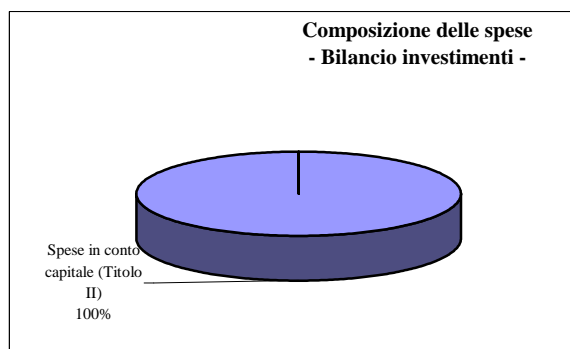
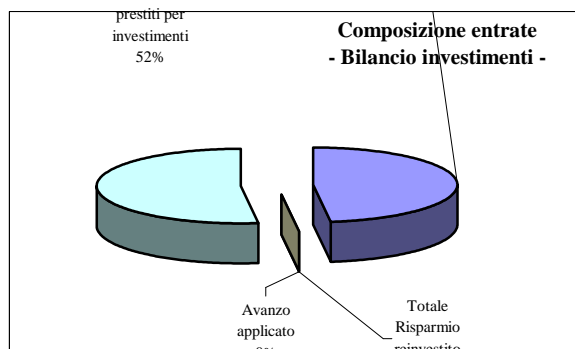
1. **Bilancio corrente:** evidenzia le spese e le entrate relative alle attività di ordinaria amministrazione; secondo l'art. 162 comma 6 del T.U.E.L. "le previsioni di competenza relative alle spese correnti sommate alle previsioni di competenza relative alle quote di capitale delle rate di ammortamento dei mutui e dei prestiti obbligazionari non possono essere complessivamente superiori alle previsioni di competenza dei primi tre titoli dell'entrata e non possono avere altra forma di finanziamento, salvo le eccezioni previste per legge".

<b>BILANCIO CORRENTE</b>		<b>Parziale</b>	<b>Totale</b>
<b>ENTRATE</b>			
Entrate Tributarie (Titolo I)		0,00	
Entrate da Trasferimenti correnti (Titolo II)		2.960.913,32	
Entrate Extratributarie (Titolo III)		852.445,82	
<i>Totale Entrate correnti</i>	(+)		3.813.359,14
Entrate correnti che finanziano investimenti:			
.....		0,00	
.....			
<i>Totale Risparmio corrente</i>	(-)		0,00
<i>Totale Entrate correnti nette</i>	(=)		3.813.359,14
Avanzo applicato	(+)		0,00
Entrate del Titolo IV e V che finanziano spese correnti:			
- Oneri urbanizzazione per manutenzione ordinaria		0,00	
- Alienazioni per riequilibrio		0,00	
- Mutui a copertura disavanzi		0,00	
- Altre entrate straordinarie		0,00	
<i>Totale risorse straordinarie</i>	(+)		0,00
<b>Totale Entrate</b>			<b>3.813.359,14</b>
<b>USCITE</b>			
Spese correnti	(+)	3.742.788,77	
Spese per il rimborso di prestiti	(+)	300.570,37	
A detrarre:			
- Anticipazione di cassa (int. 1)	(-)	250.000,00	
- Rimborso finanziamenti a breve (int. 2)	(-)	0,00	
<i>Totale Spese correnti</i>			3.793.359,14
Disavanzo corrente			0,00
<b>Totale Uscite</b>			<b>3.793.359,14</b>
<b>RISULTATO</b> bilancio di parte corrente:			
<b>Avanzo (+) / Disavanzo (-)</b>			<b>20.000,00</b>



2. **Bilancio investimenti:** contabilizza tutti gli interventi con le relative fonti di finanziamento destinati ad incidere sul patrimonio dell'ente; secondo l'art. 199 del T.U.E.L. gli enti possono finanziare gli investimenti nei seguenti modi:
- entrate correnti destinate per legge agli investimenti
  - avanzi di bilancio, costituiti da eccedenze di entrate correnti rispetto alle spese correnti aumentate delle quote capitali di ammortamento dei prestiti
  - entrate derivanti dall'alienazione di beni e diritti patrimoniali, riscossioni di crediti, proventi da concessioni edilizie e relative sanzioni
  - entrate derivanti da trasferimenti in conto capitale dello Stato, delle regioni, da altri interventi pubblici e privati finalizzati agli investimenti, da interventi finalizzati da parte di organismi comunitari e internazionali
  - avanzo di amministrazione, nelle forme disciplinate dall'art. 187
  - mutui passivi
  - altre forme di ricorso al mercato finanziario consentite dalla legge.

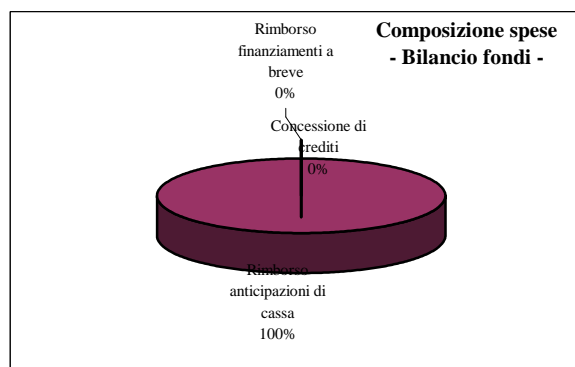
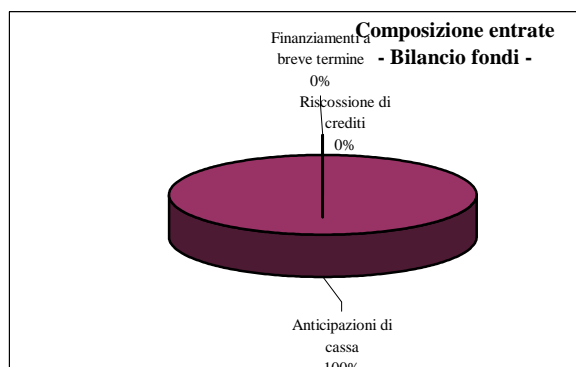
<b>BILANCIO INVESTIMENTI</b>		<b>Parziale</b>	<b>Totale</b>
<b>ENTRATE</b>			
Entrate da alienazione, trasferimento capitali (Titolo IV)	(+)	230.000,00	
Oneri di urbanizzazione per man. Ordinaria	(-)	0,00	
Alienazione patrimonio per riequilibrio	(-)	0,00	
Riscossione di crediti	(-)	0,00	
<i>Totale Entrate c/capitale</i>	(+)		230.000,00
Entrate correnti che finanziano investimenti:			
.....		0,00	
.....			
<i>Totale Risparmio reinvestito</i>	(+)		0,00
Avanzo applicato			
	(+)		0,00
Entrate per accensione di prestiti			
	(+)	0,00	
- Mutui passivi a copertura disavanzi	(-)	0,00	
- Anticipazioni di cassa	(-)	250.000,00	
- Finanziamenti a breve termine	(-)	0,00	
<i>Totale accensione prestiti per investimenti</i>	(+)		-250.000,00
<b>Totale Entrate</b>			<b>-20.000,00</b>
<b>USCITE</b>			
Spese in conto capitale (Titolo II)	(+)	250.000,00	
A detrarre:			
- Concessione di crediti	(-)	0,00	
<b>Totale Uscite</b>			<b>250.000,00</b>
<b>RISULTATO</b> bilancio Investimenti:			
<b>Avanzo (+) / Disavanzo (-)</b>			<b>-270.000,00</b>





3. **Bilancio movimento fondi:** accoglie solo le somme che assicurano liquidità all'ente e che quindi hanno riflessi solo finanziari;

<b>BILANCIO FONDI</b>		<b>Parziale</b>	<b>Totale</b>
<b>ENTRATE</b>			
Riscossione di crediti	(+)	0,00	
Anticipazioni di cassa	(+)	250.000,00	
Finanziamenti a breve termine	(+)	0,00	
<b>Totale Entrate</b>			<b>250.000,00</b>
<b>USCITE</b>			
Concessione di crediti	(+)	0,00	
Rimborso anticipazioni di cassa	(+)	250.000,00	
Rimborso finanziamenti a breve	(+)	0,00	
<b>Totale Uscite</b>			<b>250.000,00</b>
<b>RISULTATO</b> bilancio Fondi:			
<b>Avanzo (+) / Disavanzo (-)</b>			<b>0,00</b>



4. **Bilancio di terzi:** vi rientrano le partite di giro

<b>BILANCIO SERVIZI CONTO TERZI</b>		<b>Parziale</b>	<b>Totale</b>
<b>ENTRATE</b>			
Servizi per conto di terzi (Titolo VI)	(+)	776.131,66	
<b>Totale Entrate</b>			<b>776.131,66</b>
<b>USCITE</b>			
Servizi per conto di terzi (Titolo IV)	(+)	776.131,66	
<b>Totale Uscite</b>			<b>776.131,66</b>
<b>RISULTATO</b> bilancio servizi di terzi:			
<b>Avanzo (+) / Disavanzo (-)</b>			<b>0,00</b>

## ANALISI DEL RISULTATO DI AMMINISTRAZIONE PRECEDENTE ESERCIZIO APPLICATO

In base all'art. 186 del T.U.E.L. 267/2000 "Il risultato contabile di amministrazione e' accertato con l'approvazione del rendiconto dell'ultimo esercizio chiuso ed e' pari al fondo di cassa aumentato dei residui attivi e diminuito dei residui passivi" e in base all'art. 187, comma 1 "L'avanzo di amministrazione e' distinto in fondi non vincolati, fondi vincolati, fondi per finanziamento spese in conto capitale e fondi di ammortamento.", comma 2, "L'eventuale avanzo di amministrazione, accertato ai sensi dell'articolo 186, può essere utilizzato:

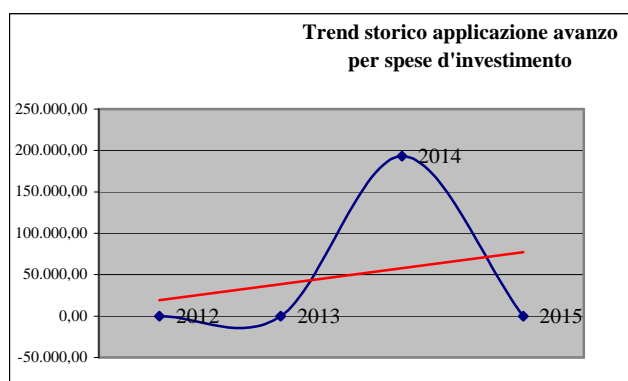
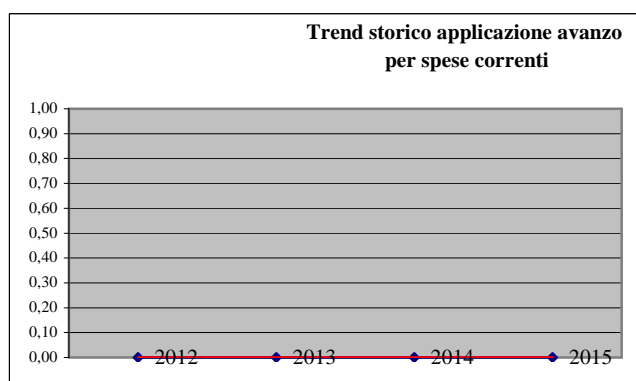
- per il reinvestimento delle quote accantonate per ammortamento, provvedendo, ove l'avanzo non sia sufficiente, ad applicare nella parte passiva del bilancio un importo pari alla differenza;
- per la copertura dei debiti fuori bilancio riconoscibili a norma dell'articolo 194;
- per i provvedimenti necessari per la salvaguardia degli equilibri di bilancio di cui all'articolo 193 ove non possa provvedersi con mezzi ordinari, per il finanziamento delle spese di funzionamento non ripetitive in qualsiasi periodo dell'esercizio e per le altre spese correnti solo in sede di assestamento;
- per il finanziamento di spese di investimento."

In base all'art. 188 "L'eventuale disavanzo di amministrazione, accertato ai sensi dell'articolo 186, e' applicato al bilancio di previsione nei modi e nei termini di cui all'articolo 193,(salvaguardia degli equilibri di bilancio), in aggiunta alle quote di ammortamento accantonate e non disponibili nel risultato contabile di amministrazione."

Il principio contabile n. 1 nel punto 33 afferma che "Il risultato di amministrazione, da considerare per ogni effetto di legge, salvo deroghe di legge, è quello accertato con l'approvazione del rendiconto della gestione. Esso può essere utilizzato, con l'iscrizione in bilancio, per le destinazioni espressamente previste dall'art. 187 del Tuel.

L'avanzo presunto dell'esercizio precedente a quello cui si riferisce il bilancio può essere iscritto in bilancio ed anche assegnato contabilmente, ma l'obbligazione giuridica è perfezionabile solo dopo l'approvazione del rendiconto".

RISULTATO DI AMMINISTRAZIONE APPLICATO	Trend storico			Bilancio
	2012	2013	2014	2015
Avanzo per spese correnti	0,00	0,00	0,00	0,00
Avanzo per investimenti	0,00	0,00	193.298,64	0,00
<b>Totale avanzo applicato</b>	<b>0,00</b>	<b>0,00</b>	<b>193.298,64</b>	<b>0,00</b>
Disavanzo applicato	0,00	0,00	0,00	0,00
<b>Totale disavanzo applicato</b>	<b>0,00</b>	<b>0,00</b>	<b>0,00</b>	<b>0,00</b>



## **ANALISI DELLE ENTRATE**

L'attività di reperimento delle fonti di finanziamento è indubbiamente strategica ai fini della programmazione.

Il principio contabile n. 1 nel punto 28 afferma che *“la parte delle entrate nel bilancio di previsione. è ordinata come segue:*

- (a) titoli, secondo la fonte di provenienza delle entrate, ossia la natura dell'entrata;*
- (b) categorie, secondo la tipologia delle entrate all'interno della fonte di provenienza;*
- (c) risorse, in base all'oggetto dell'entrata, specificatamente individuato all'interno della categoria di appartenenza. Le risorse non sono definite e sono quindi rimesse alle decisioni dell'ente locale.”*

Lo stesso principio nel punto 29 afferma che *“l'unità elementare delle entrate è la “risorsa”, che individua specificatamente l'oggetto dell'entrata e riguarda la dotazione di mezzi di cui l'ente può disporre al fine di impiegarli nell'esercizio della propria attività.”*

Le entrate si suddividono in:

**Titolo I** – entrate tributarie

**Titolo II** – entrate da contributi e trasferimenti correnti

**Titolo III** – entrate extratributarie

**Titolo IV** – entrate da alienazioni e trasferimenti di capitale

**Titolo V** – entrate da accensione di prestiti

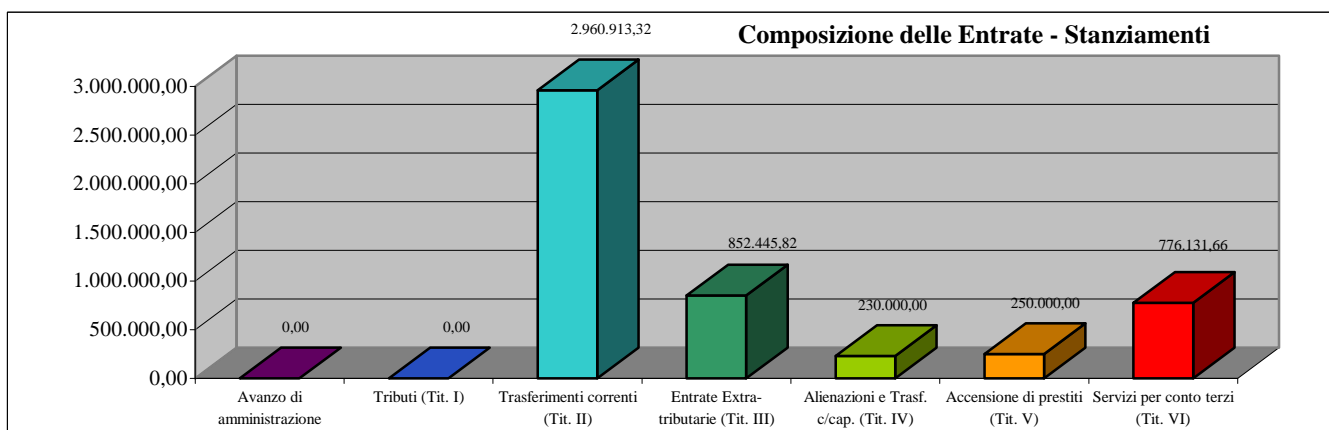
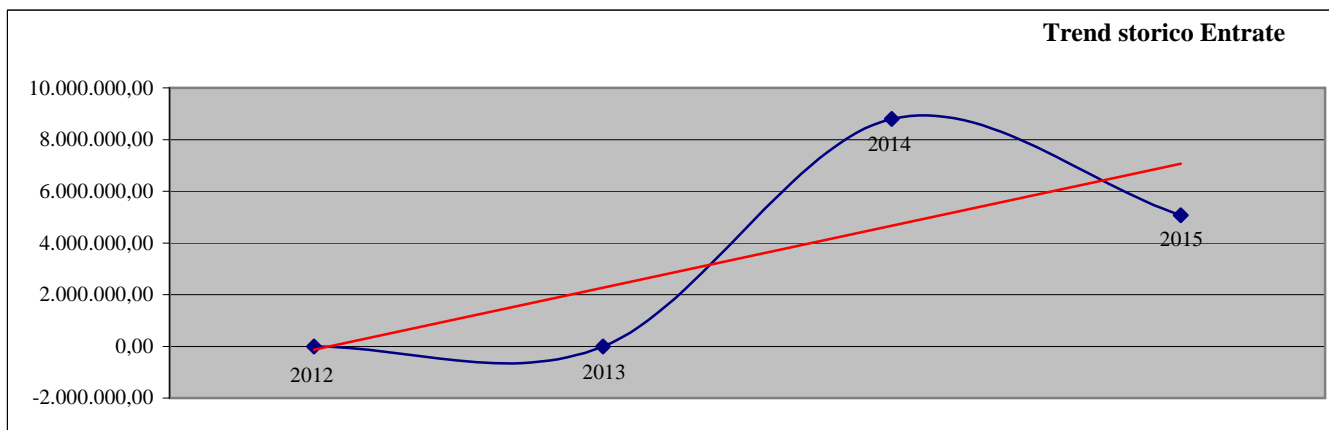
**Titolo VI** – entrate per servizi per conto di terzi

Con la tabella e i grafici che seguono iniziamo l'analisi delle entrate in base alla loro fonte di provenienza: oltre allo stanziamento previsto per il 2015 sono riportati gli stanziamenti assestati del 2014 .

La tabella mostra nella colonna finale la variazione percentuale dello stanziamento previsto per il 2015 rispetto a quello assestato del 2014.

Inoltre è possibile verificare la posizione del 2015 rispetto alla linea di tendenza media.

Entrate	Accert. Comp.	Accert. Comp.	Prev. Assest.	Stanziamenti	
	2012	2013	2014	2015	Scost. %
Avanzo di amministrazione	0,00	0,00	193.298,64	0,00	-100,00
Tributi (Tit. I)	0,00	0,00	0,00	0,00	
Trasferimenti correnti (Tit. II)	0,00	0,00	3.525.171,29	2.960.913,32	-16,01
Entrate Extra-tributarie (Tit. III)	0,00	0,00	1.255.890,09	852.445,82	-32,12
Alienazioni e Trasf. c/cap. (Tit. IV)	0,00	0,00	3.338.122,90	230.000,00	-93,11
Accensione di prestiti (Tit. V)	0,00	0,00	7.937,93	250.000,00	3.049,44
Servizi per conto terzi (Tit. VI)	0,00	0,00	476.131,66	776.131,66	63,01
<b><i>Totale Entrate</i></b>	<b>0,00</b>	<b>0,00</b>	<b>8.796.552,51</b>	<b>5.069.490,80</b>	<b>-42,37</b>



Analizziamo ora le singole categorie dei titoli delle entrate attraverso un confronto temporale. Le tabelle che seguiranno per il 2014 lo stanziamento assestato e per il 2015 lo stanziamento previsto evidenziando la variazione percentuale.

I grafici che seguiranno mostrano in modo ancora più evidente l'evoluzione delle categorie e la collocazione degli stanziamenti 2015 rispetto alla tendenza media, l'incidenza di ciascuna di esse rispetto al titolo per il solo anno 2015 e per tutti gli anni precedenti considerati.

## **LE ENTRATE TRIBUTARIE**

**L'Unione dei Comuni non ha entrate tributarie.**

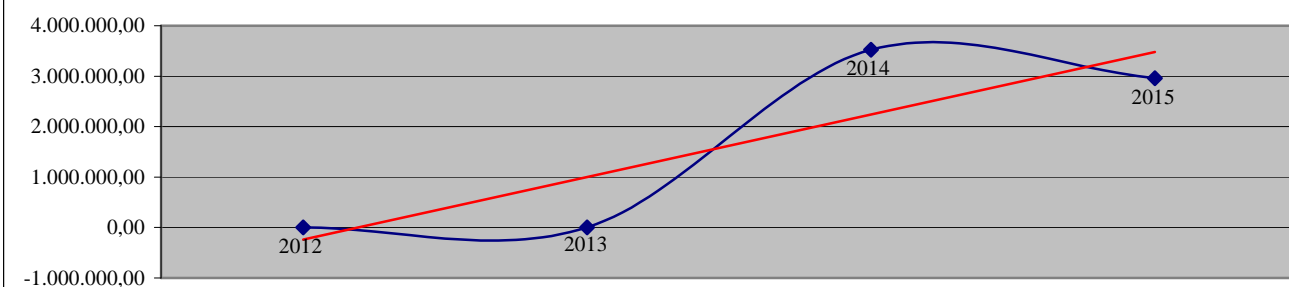
## LE ENTRATE DA TRASFERIMENTI CORRENTI

Siamo nell'ambito delle diverse forme di contribuzione erogate dallo Stato, dalla regione, dalla unione europea e dagli altri organismi pubblici facenti parte del settore pubblico allargato.

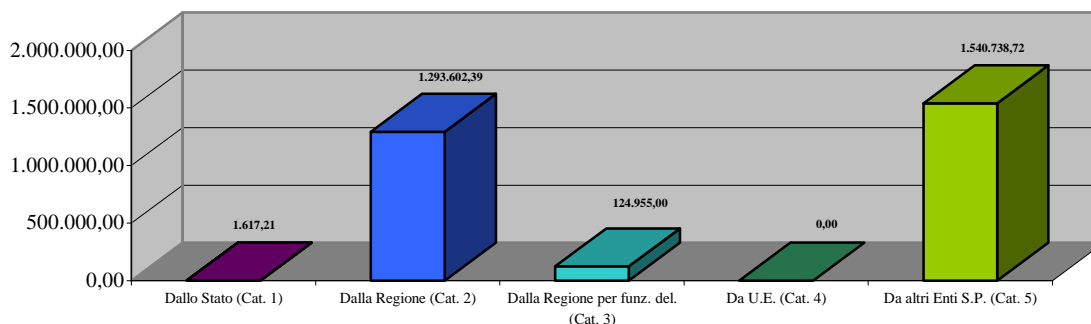
Le risorse così fornite saranno destinate al finanziamento della gestione ordinaria e, quindi, dei servizi di competenza dell'ente.

Trasferimenti Correnti (Tit. II)	Accert. Comp.	Accert. Comp.	Prev. Assest.	Stanzamenti	
	2012	2013	2014	2015	Scost. %
Dallo Stato (Cat. 1)	0,00	0,00	40.803,16	1.617,21	-96,04
Dalla Regione (Cat. 2)	0,00	0,00	1.655.444,62	1.293.602,39	-21,86
Dalla Regione per funz. del. (Cat. 3)	0,00	0,00	125.013,46	124.955,00	-0,05
Da U.E. (Cat. 4)	0,00	0,00	0,00	0,00	
Da altri Enti S.P. (Cat. 5)	0,00	0,00	1.703.910,05	1.540.738,72	-9,58
<b><i>Totale Entrate</i></b>	<b>0,00</b>	<b>0,00</b>	<b>3.525.171,29</b>	<b>2.960.913,32</b>	<b>-16,01</b>

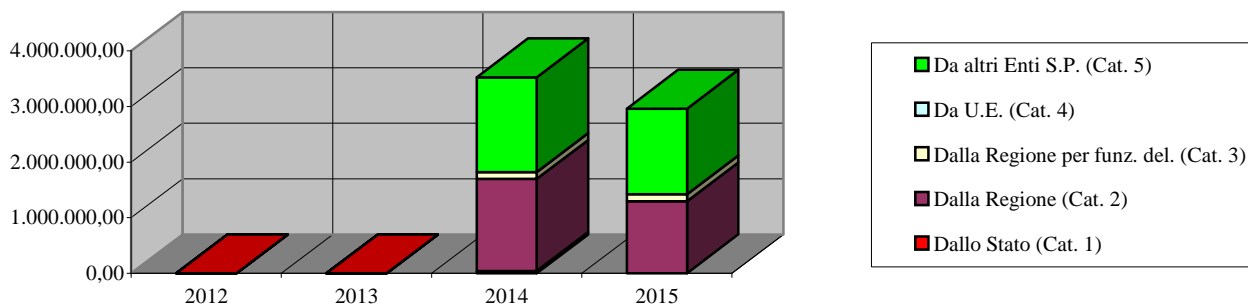
Trend storico Trasferimenti Correnti



Composizione Trasferimenti Correnti - Stanzamenti



Composizione e trend dei Trasferimenti correnti

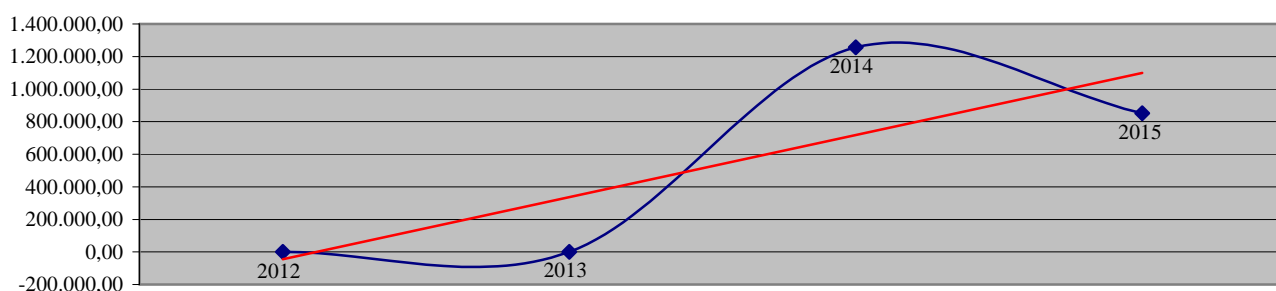


## LE ENTRATE EXTRATRIBUTARIE

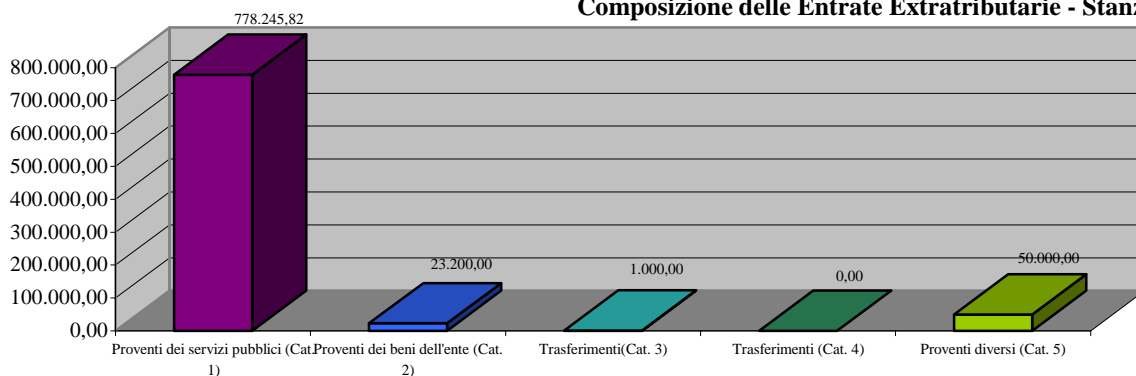
Le entrate extratributarie hanno un notevole valore sociale e finanziario in quanto abbracciano tutte le prestazioni rese ai cittadini attraverso i servizi istituzionali, a domanda individuale e produttivi.

Entrate Extratributarie (Tit. III)	Accert. Comp.	Accert. Comp.	Prev. Assest.	Stanziamenti	
	2012	2013	2014	2015	Scost. %
Proventi dei servizi pubblici (Cat. 1)	0,00	0,00	593.907,54	778.245,82	31,04
Proventi dei beni dell'ente (Cat. 2)	0,00	0,00	43.015,78	23.200,00	-46,07
Trasferimenti(Cat. 3)	0,00	0,00	237.418,25	1.000,00	-99,58
Trasferimenti (Cat. 4)	0,00	0,00	270.676,21	0,00	-100,00
Proventi diversi (Cat. 5)	0,00	0,00	110.872,31	50.000,00	-54,90
<b>Totale Entrate</b>	<b>0,00</b>	<b>0,00</b>	<b>1.255.890,09</b>	<b>852.445,82</b>	<b>-32,12</b>

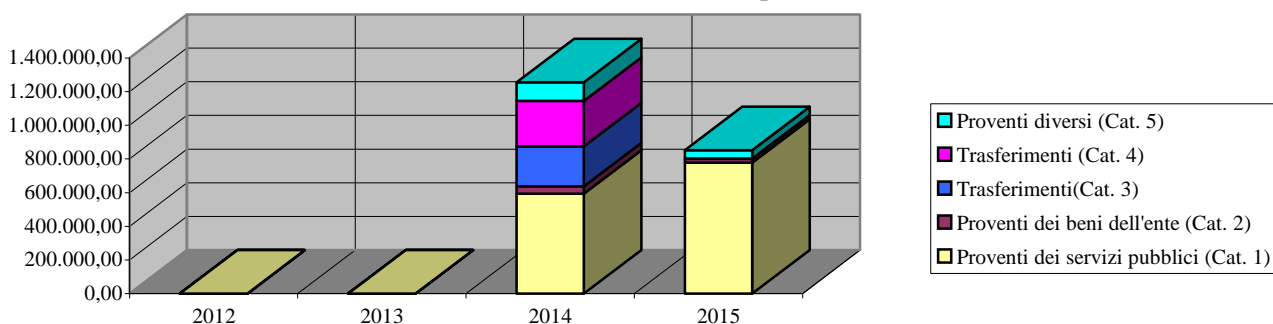
Trend storico Entrate Extratributarie



Composizione delle Entrate Extratributarie - Stanziamenti



Composizione e trend delle Entrate Extratributarie



Con le entrate extratributarie abbiamo terminato l'analisi delle entrate correnti.

Proseguiamo ora con l'analisi di alcuni indici di bilancio per dare una lettura diversa delle entrate correnti e per avere un quadro più dettagliato della gestione economica e finanziaria.

Prima di procedere all'analisi dei singoli indici ne mostriamo un elenco sintetico:

1. Autonomia finanziaria
2. Entrate proprie pro capite
3. Trasferimenti regionali pro capite
4. Grado di dipendenza erariale
5. trasferimenti erariali pro capite
6. Incidenza delle entrate extratributarie sulle entrate proprie
7. Autonomia tariffaria propria

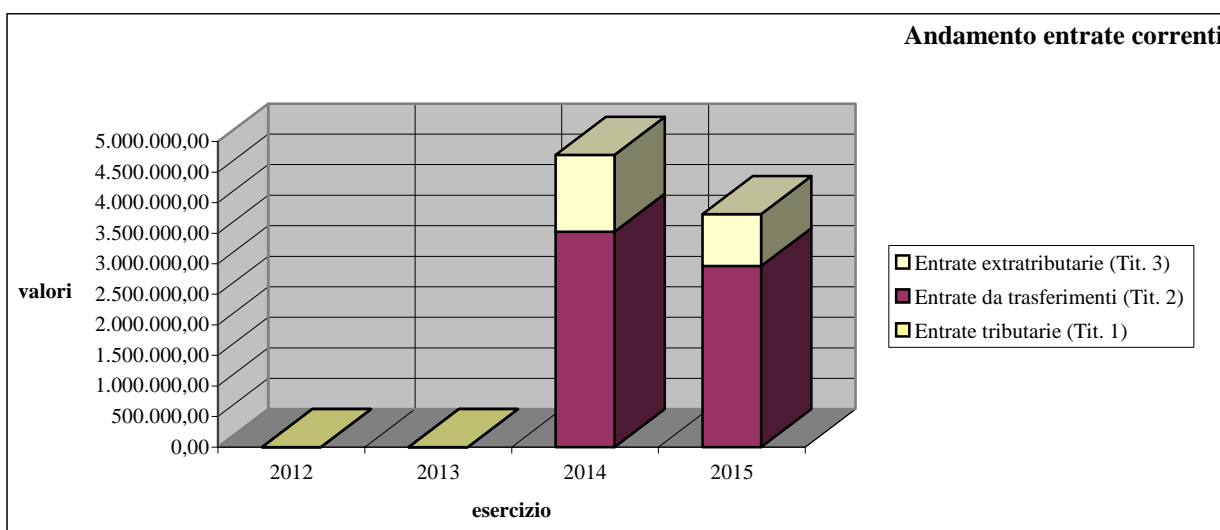
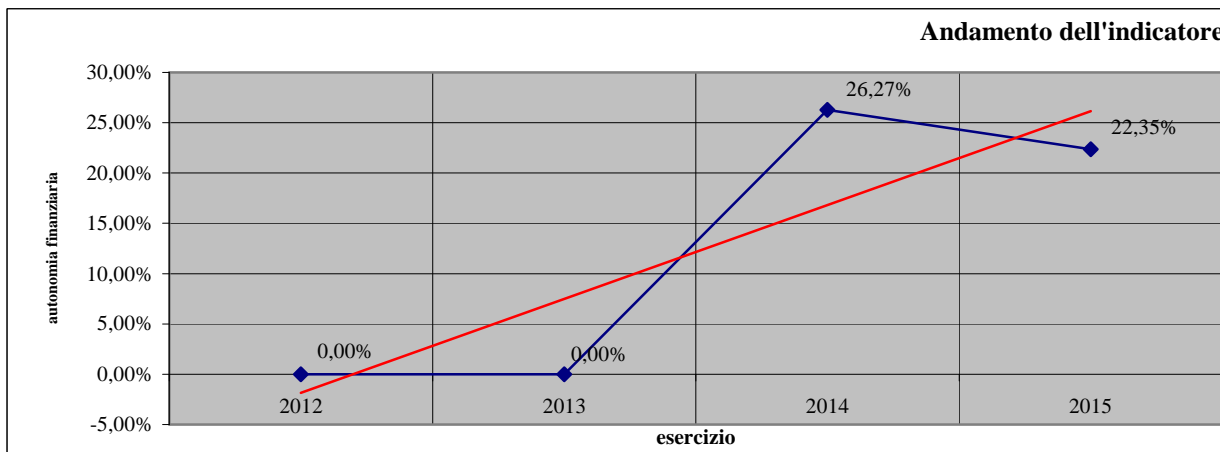


L'indice di "Autonomia finanziaria" ci offre il peso specifico delle entrate proprie sul totale delle entrate correnti.

Un valore alto dell'indice misura un'elevata capacità dell'ente ad acquisire "autonomamente" risorse da destinare al finanziamento delle spese ordinarie.

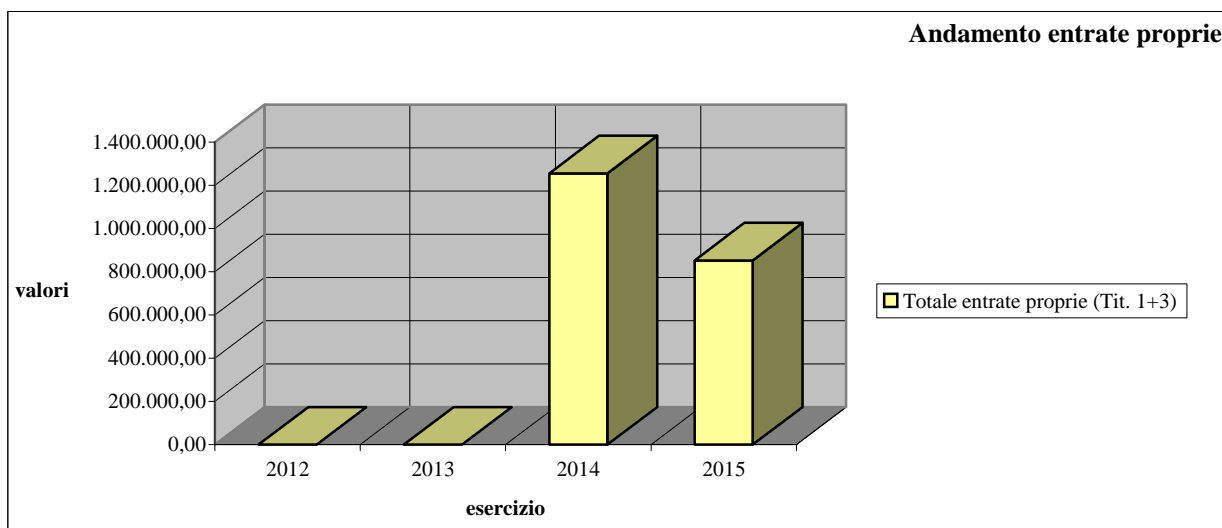
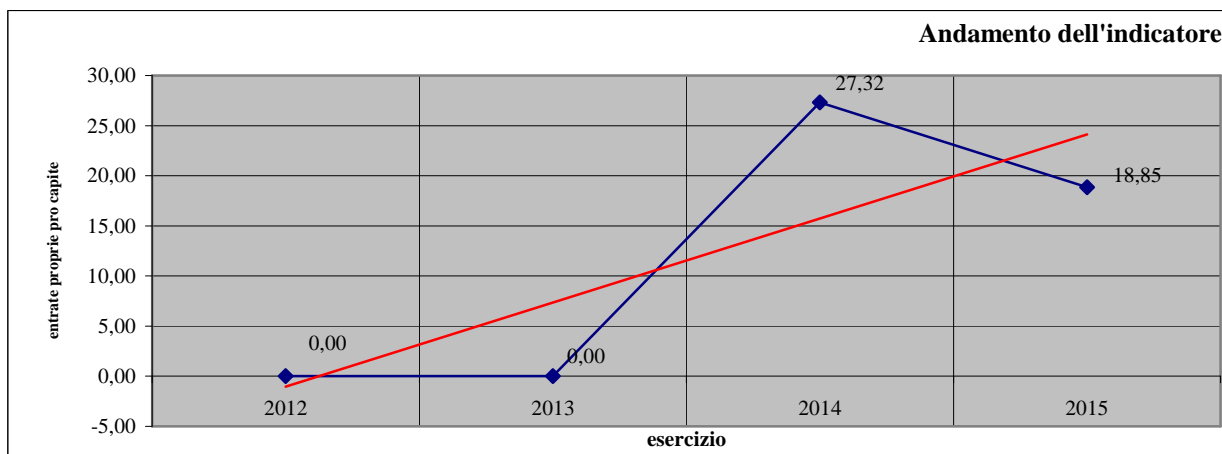
Viene anche riportato l'andamento storico dell'indice con la sua tendenza media.

<b>AUTONOMIA FINANZIARIA</b>		<b><math>\frac{\text{Entrate tributarie} + \text{Entrate extratributarie}}{\text{Entrate correnti}} \times 100</math></b>			
<b>Trend Storico</b>		<b>2012</b>	<b>2013</b>	<b>2014</b>	<b>2015</b>
		#DIV/0!	#DIV/0!	26,27%	22,35%
		<u>2012</u>	<u>2013</u>	<u>2014</u>	<u>2015</u>
<b>Entrate tributarie (Tit. 1)</b>		0,00	0,00	0,00	0,00
<b>Entrate da trasferimenti (Tit. 2)</b>		0,00	0,00	3.525.171,29	2.960.913,32
<b>Entrate extratributarie (Tit. 3)</b>		0,00	0,00	1.255.890,09	852.445,82
<b>Totale entrate corr. (Tit. 1+2+3)</b>		0,00	0,00	4.781.061,38	3.813.359,14



L'indice di "Entrate proprie pro capite" misura l'incidenza media delle entrate proprie sul cittadino. Viene anche riportato l'andamento storico dell'indice con la sua tendenza media.

ENTRATE PROPRIE PRO CAPITE		<u>Entrate tributarie + Entrate extratributarie</u>			
		Popolazione			
<b>Trend Storico</b>		<b>2012</b>	<b>2013</b>	<b>2014</b>	<b>2015</b>
		#DIV/0!	#DIV/0!	27,32	18,85
	<b>Entrate tributarie (Tit. 1)</b>	0,00	0,00	0,00	0,00
	<b>Entrate extratributarie (Tit. 3)</b>	0,00	0,00	1.255.890,09	852.445,82
	<b>Totale entrate proprie (Tit. 1+3)</b>	0,00	0,00	1.255.890,09	852.445,82
<b>Popolazione</b>	<u>0</u>	<u>0</u>	<u>45.965</u>	<u>45.223</u>	

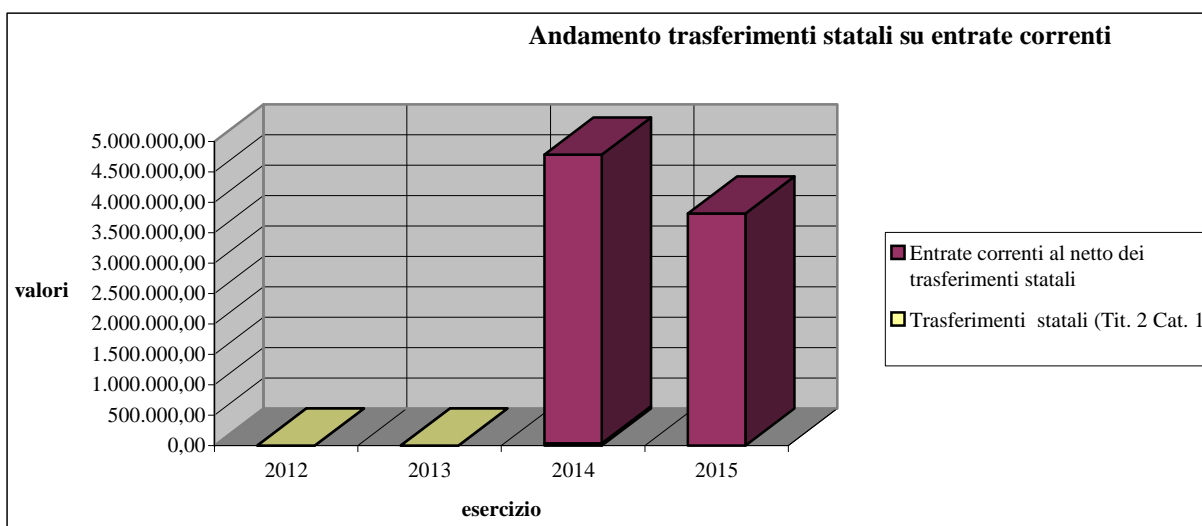
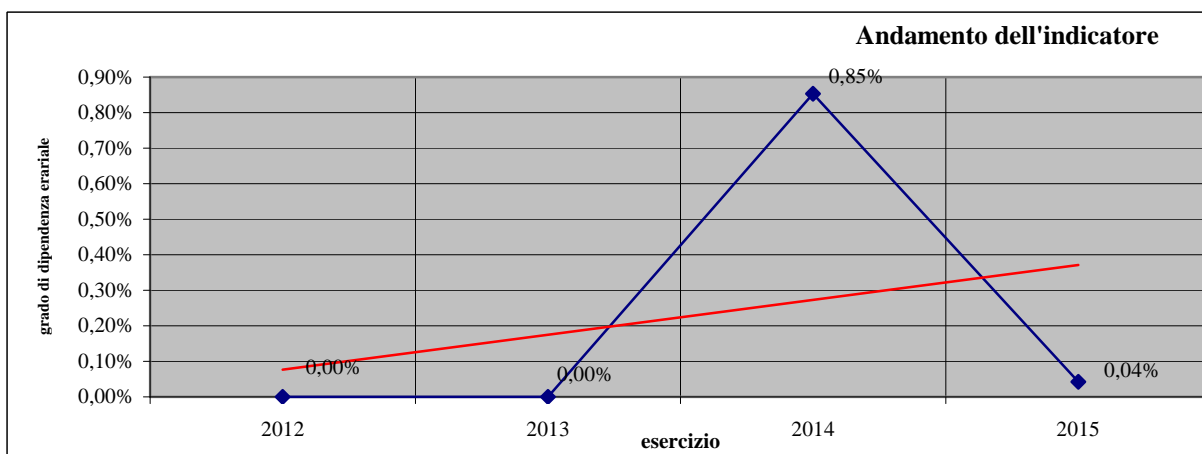


L'indice "Grado di dipendenza erariale" quantifica il peso specifico dei trasferimenti erariali rispetto al totale delle entrate correnti.

Un valore basso dell'indice mostra una scarsa importanza relativa di tali trasferimenti nel rispetto dell'ottica del "federalismo fiscale".

Viene anche riportato l'andamento storico dell'indice con la sua tendenza media.

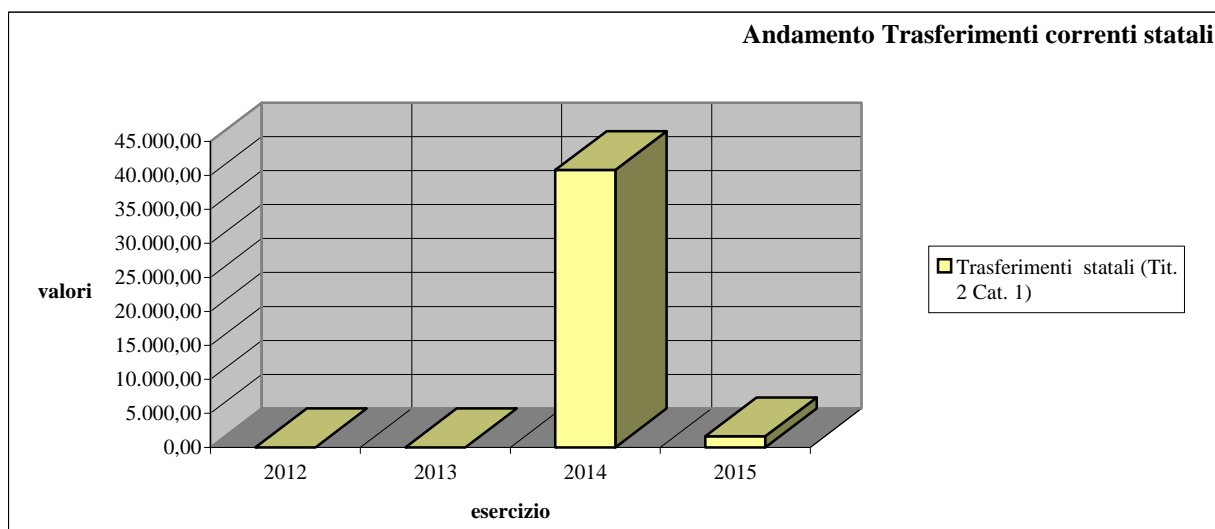
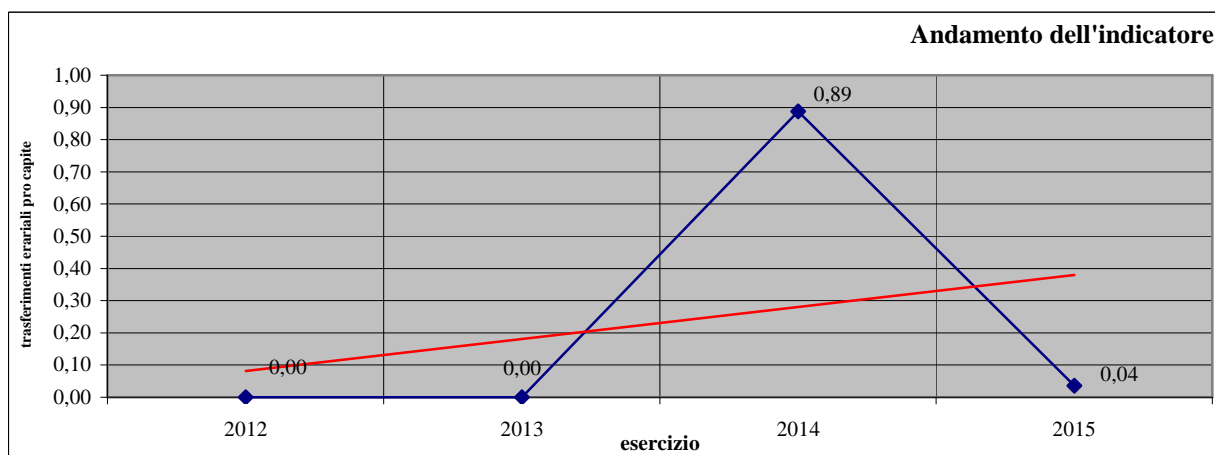
<b>GRADO DI DIPENDENZA ERARIALE</b>		<b><u>Trasferimenti correnti dallo Stato</u></b>			
		<b>Entrate correnti</b>			
		<b>x 100</b>			
<b>Trend Storico</b>	<b>2012</b>	<b>2013</b>	<b>2014</b>	<b>2015</b>	
	#DIV/0!	#DIV/0!	0,85%	0,04%	
	<b>2012</b>	<b>2013</b>	<b>2014</b>	<b>2015</b>	
Trasferimenti statali (Tit. 2 Cat. 1)	0,00	0,00	40.803,16	1.617,21	
Entrate correnti (Tit. 1+2+3)	0,00	0,00	4.781.061,38	3.813.359,14	



L'indice "Trasferimenti erariali pro capite" rileva l'importo medio per cittadino che l'ente riceve sottoforma di trasferimento dallo Stato.

Viene anche riportato l'andamento storico dell'indice con la sua tendenza media.

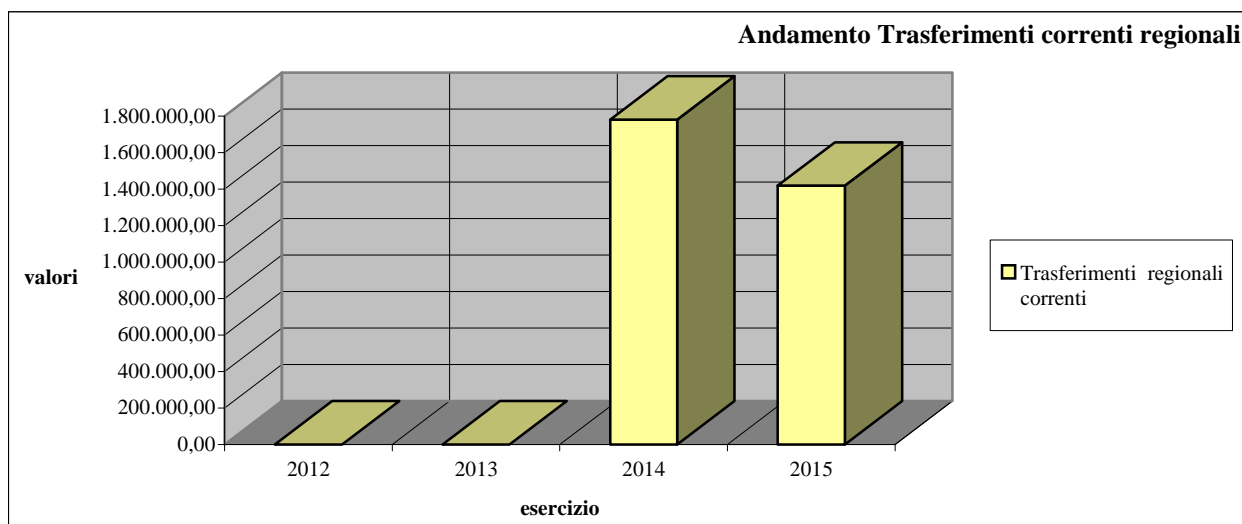
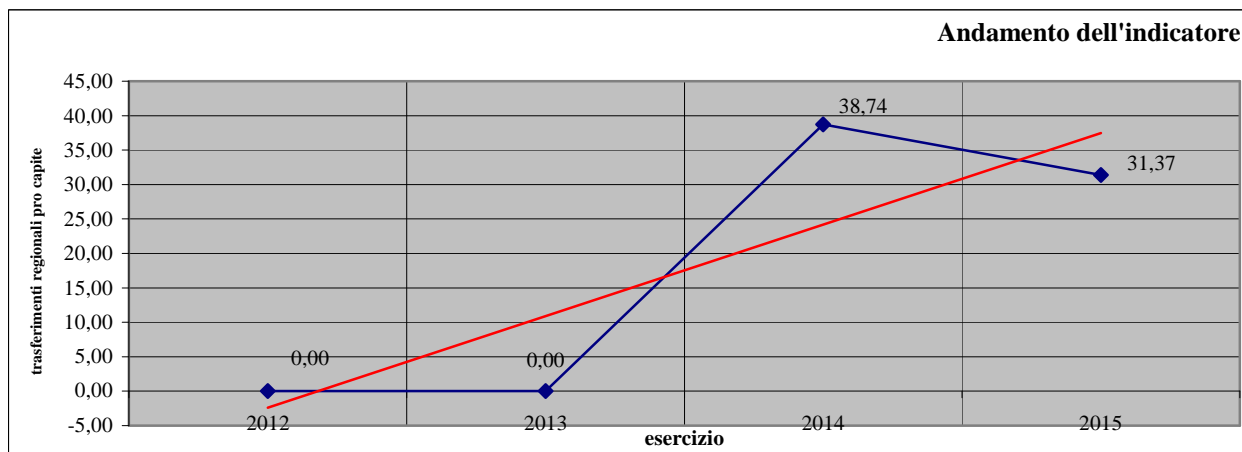
<b>TRASFERIMENTI ERARIALI PRO CAPITE</b>		<u>Trasferimenti correnti dallo Stato</u>			
		<b>Popolazione</b>			
<b>Trend Storico</b>		<b>2012</b>	<b>2013</b>	<b>2014</b>	<b>2015</b>
		#DIV/0!	#DIV/0!	0,89	0,04
<b>Trasferimenti statali (Tit. 2 Cat. 1)</b>		<u>2012</u>	<u>2013</u>	<u>2014</u>	<u>2015</u>
		0,00	0,00	40.803,16	1.617,21
<b>Popolazione</b>		<u>0</u>	<u>0</u>	<u>45.965</u>	<u>45.223</u>



L'indice "Trasferimenti regionali pro capite" rileva l'importo medio per cittadino che l'ente riceve sottoforma di trasferimenti dalla regione.

Viene anche riportato l'andamento storico dell'indice con la sua tendenza media.

<b>TRASFERIMENTI REGIONALI PRO CAPITE</b>		<u>Trasferimenti correnti dalla regione</u>			
		Popolazione			
<b>Trend Storico</b>		<b>2012</b>	<b>2013</b>	<b>2014</b>	<b>2015</b>
		#DIV/0!	#DIV/0!	38,74	31,37
Trasferimenti regionali correnti (Tit. 2 Cat 2,3)		<u>2012</u>	<u>2013</u>	<u>2014</u>	<u>2015</u>
		0,00	0,00	1.780.458,08	1.418.557,39
Popolazione		<u>0</u>	<u>0</u>	<u>45.965</u>	<u>45.223</u>

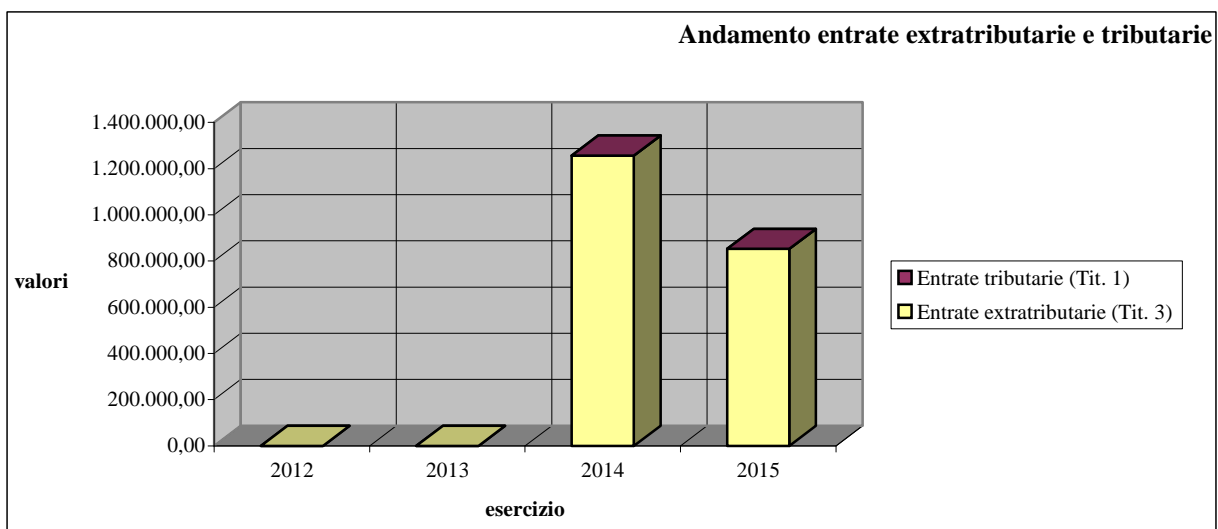
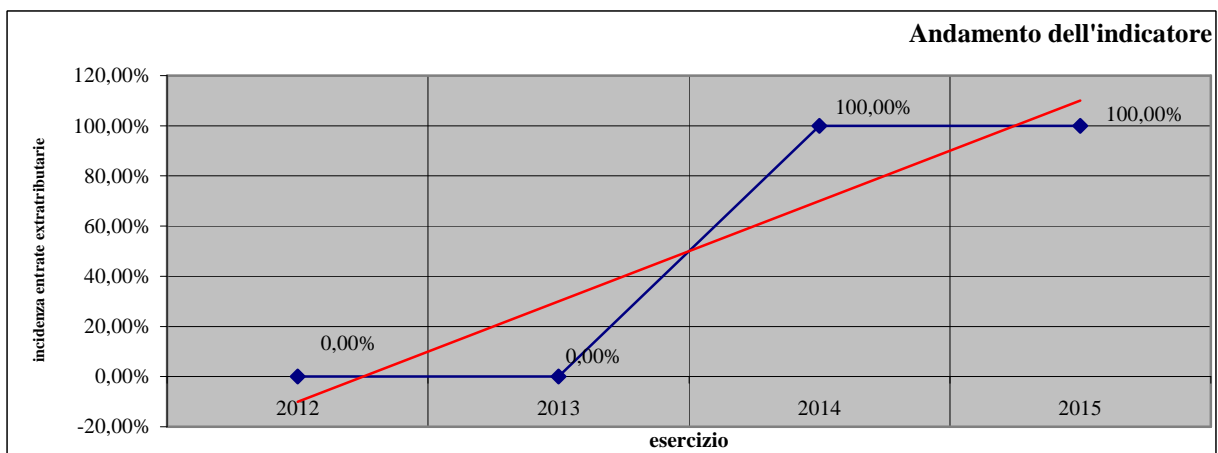


L'indice "Entrate extratributarie su proprie" esprime l'importanza relativa delle entrate extratributarie rispetto alle entrate proprie e quindi il loro peso specifico.

Un valore molto superiore al 50% mostra una grande capacità dell'ente di far fronte alle spese della gestione ordinaria attraverso l'imposizione tributaria piuttosto che attraverso le entrate extratributarie.

Viene anche riportato l'andamento storico dell'indice con la sua tendenza media.

<b>ENTRATE EXTRATRIBUTARIE SU PROPRIE</b>		<b><math>\frac{\text{Entrate extratributarie}}{\text{Entrate proprie}} \times 100</math></b>			
<b>Trend Storico</b>		<b>2012</b>	<b>2013</b>	<b>2014</b>	<b>2015</b>
		#DIV/0!	#DIV/0!	100,00%	100,00%
		<u>2012</u>	<u>2013</u>	<u>2014</u>	<u>2015</u>
Entrate extratributarie (Tit. 3)		0,00	0,00	1.255.890,09	852.445,82
Entrate tributarie (Tit. 1)		0,00	0,00	0,00	0,00

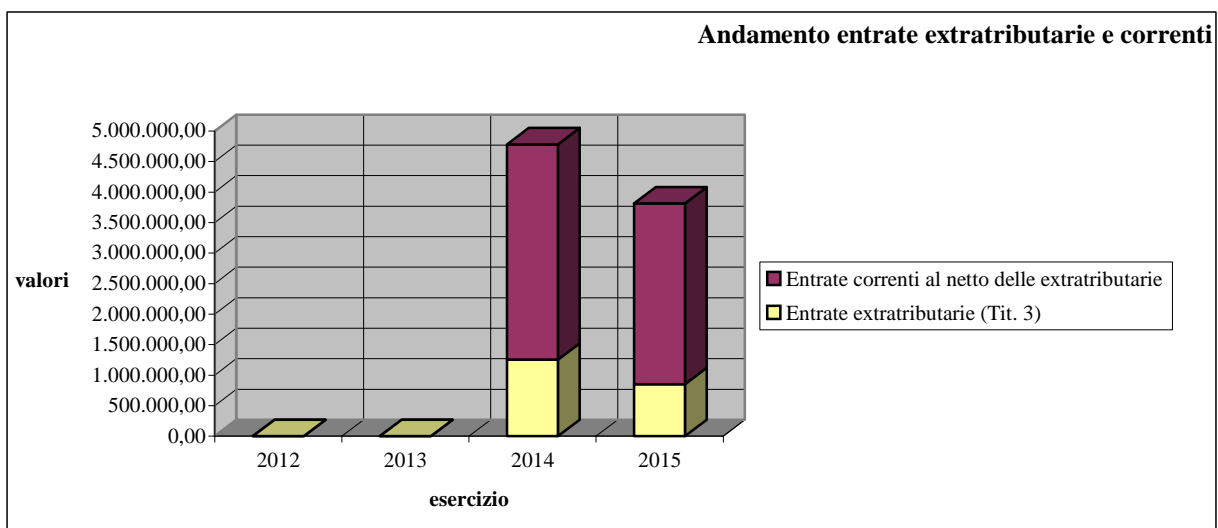
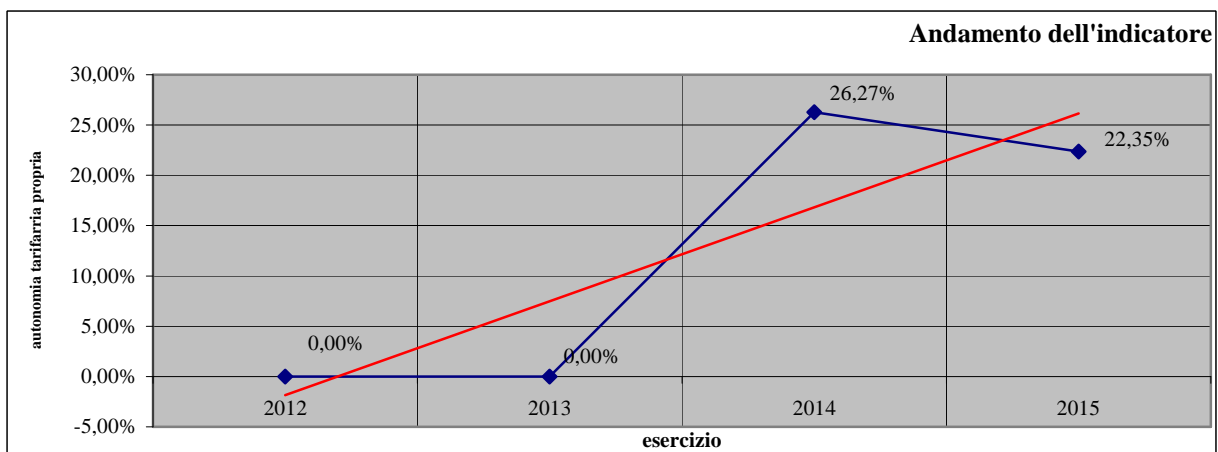


L'indice di "Autonomia tariffaria propria" rappresenta l'incidenza relativa delle entrate extra tributarie sul totale delle entrate correnti.

Una percentuale alta dell'indice mostra un'elevata "capacità" dell'ente a realizzare entrate attraverso l'erogazione dei servizi e la gestione del suo patrimonio.

Viene anche riportato l'andamento storico dell'indice con la sua tendenza media.

<b>AUTONOMIA TARIFFARIA PROPRIA</b>		<b><math>\frac{\text{Entrate extratributarie}}{\text{Entrate correnti}} \times 100</math></b>			
<b>Trend Storico</b>	<b>2012</b>	<b>2013</b>	<b>2014</b>	<b>2015</b>	
	#DIV/0!	#DIV/0!	26,27%	22,35%	
	<b>2012</b>	<b>2013</b>	<b>2014</b>	<b>2015</b>	
Entrate extratributarie (Tit. 3)	0,00	0,00	1.255.890,09	852.445,82	
Entrate correnti (Tit. 1+2+3)	0,00	0,00	4.781.061,38	3.813.359,14	



Terminata l'analisi delle entrate correnti proseguiamo con quella sulle entrate capitali.

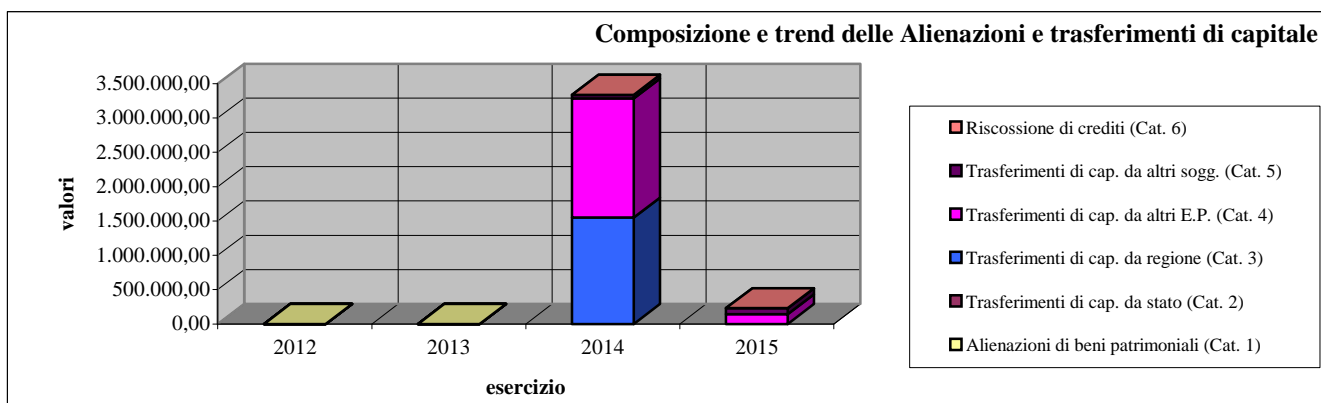
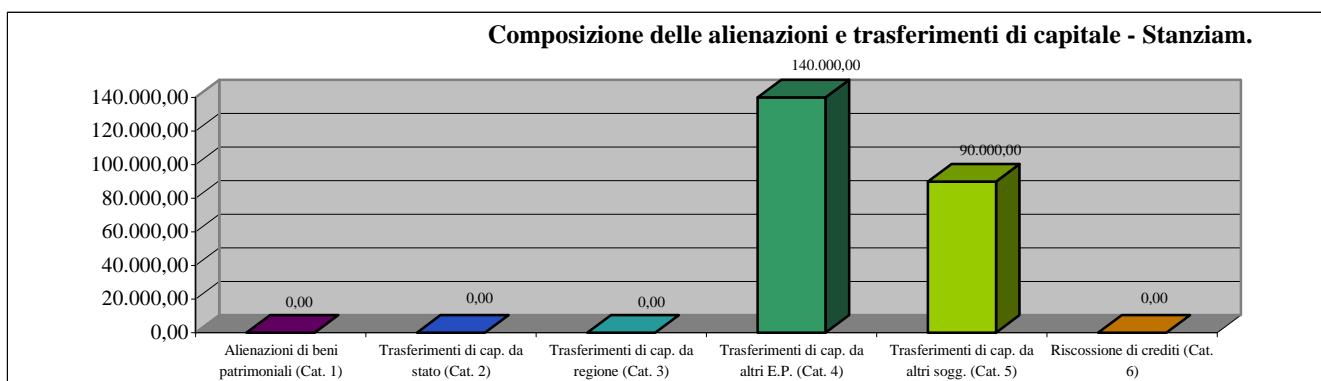
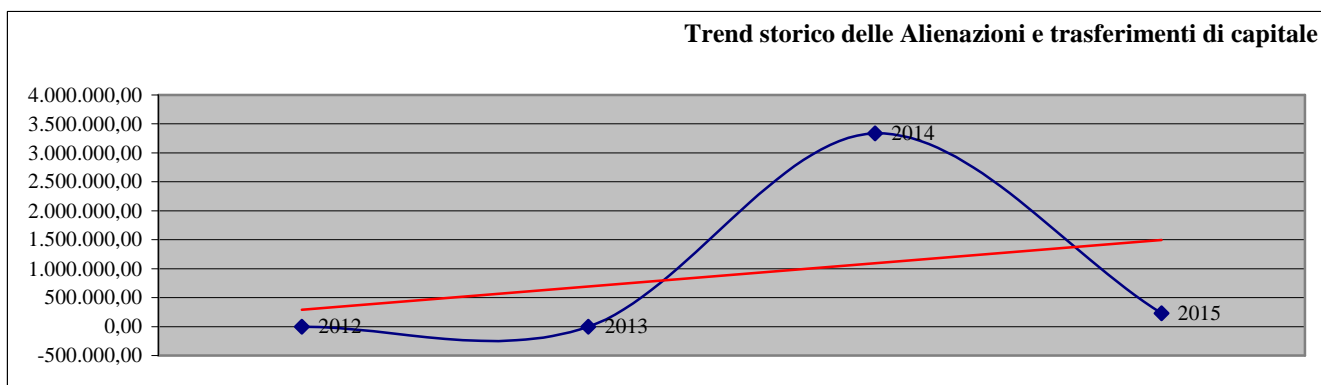
## ENTRATE DA ALIENAZIONI E TRASFERIMENTI DI CAPITALE (TITOLO IV)

Le entrate del titolo IV insieme a quelle del titolo V costituiscono la fonte di finanziamento degli investimenti ovvero delle spese che hanno un'incidenza patrimoniale.

All'interno del titolo vanno distinte le alienazioni (Cat. 1) che rappresentano una fonte *propria* di finanziamento dai trasferimenti di capitale che sono una fonte *esterna* (Cat. 2, 3, 4, 5).

La categoria 6 "Riscossione di crediti" invece rientra nel bilancio fondi e cioè trattasi di un movimento che ha solo effetti finanziari e che trova il suo controbilanciamento naturale nel titolo II delle spese Int. 10 "Concessione di crediti".

Alienazioni, trasferimenti di capitale (Tit. IV)	Accert. Comp.	Accert. Comp.	Prev. Assest.	Stanziamenti	
	2012	2013	2014	2015	Scost. %
Alienazioni di beni patrimoniali (Cat. 1)	0,00	0,00	0,00	0,00	
Trasferimenti di cap. da stato (Cat. 2)	0,00	0,00	0,00	0,00	
Trasferimenti di cap. da regione (Cat. 3)	0,00	0,00	1.549.122,30	0,00	-100,00
Trasferimenti di cap. da altri E.P. (Cat. 4)	0,00	0,00	1.734.000,60	140.000,00	-91,93
Trasferimenti di cap. da altri sogg. (Cat. 5)	0,00	0,00	55.000,00	90.000,00	63,64
Riscossione di crediti (Cat. 6)	0,00	0,00	0,00	0,00	
<b><i>Totale Entrate</i></b>	<b>0,00</b>	<b>0,00</b>	<b>3.338.122,90</b>	<b>230.000,00</b>	<b>-93,11</b>



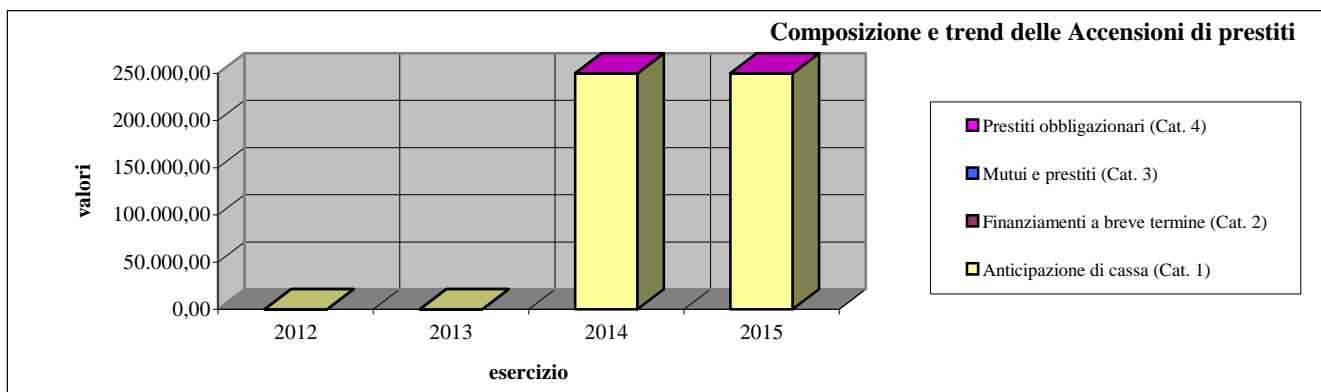
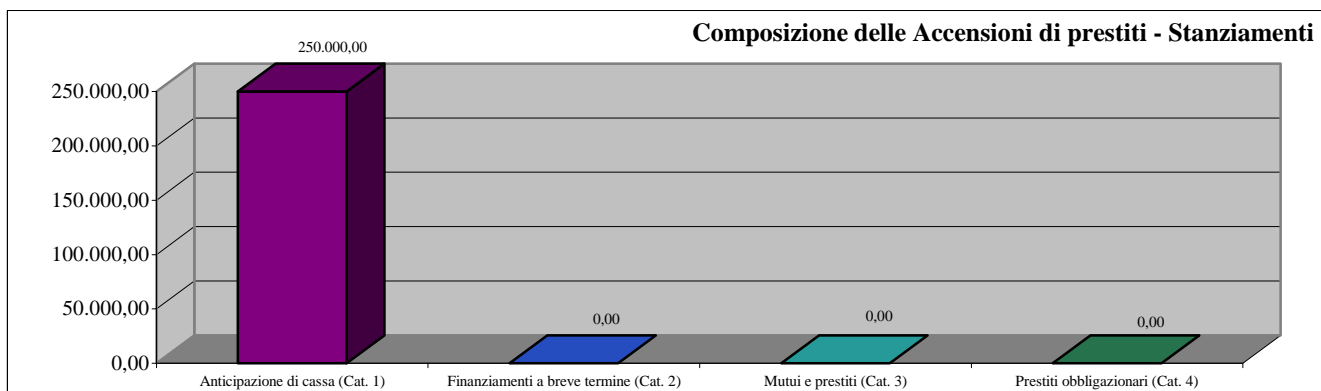
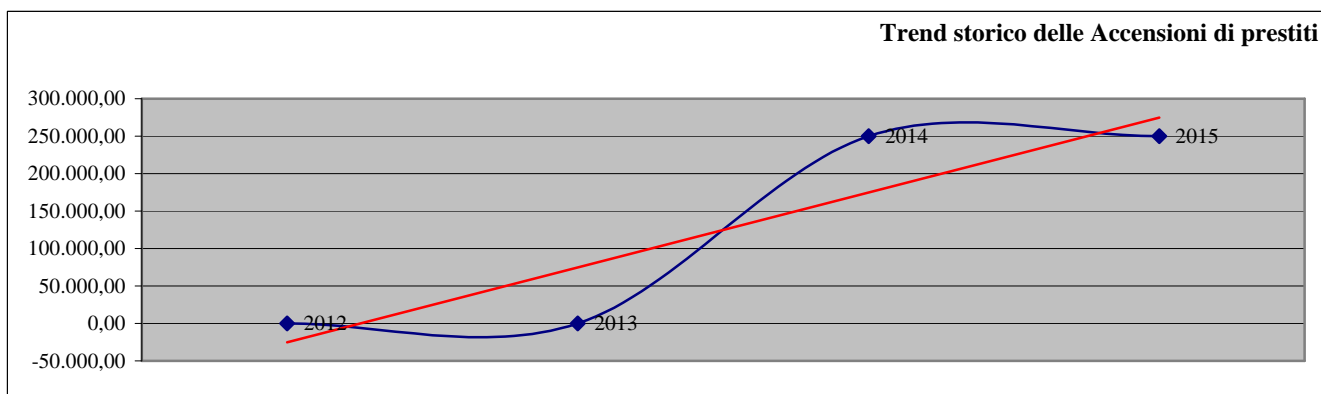


## ENTRATE DA ACCENSIONE DI PRESTITI (TITOLO V)

Trovano allocazione in questo titolo i prestiti che vengono erogati all'ente. Le categorie sono ordinate sia in base alla durata del finanziamento (dal breve al lungo periodo) che in base al soggetto erogante. La prime due categorie, "Anticipazione di cassa" e "Finanziamento a breve termine" non sono destinate a reperire risorse per gli investimenti, ma a garantire gli equilibri di cassa: infatti esse rientrano nell'equilibrio del bilancio fondi.

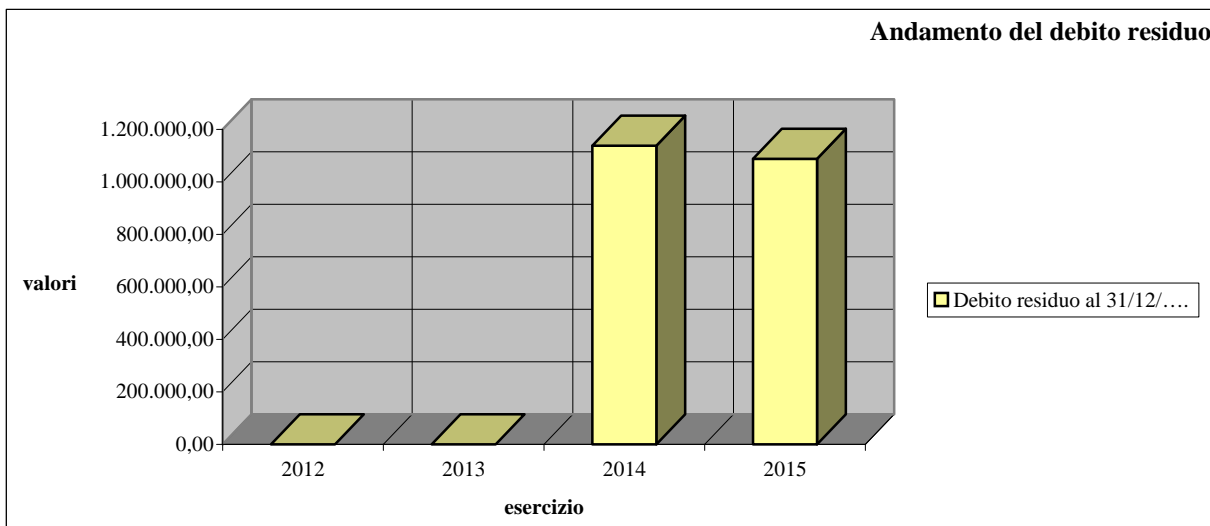
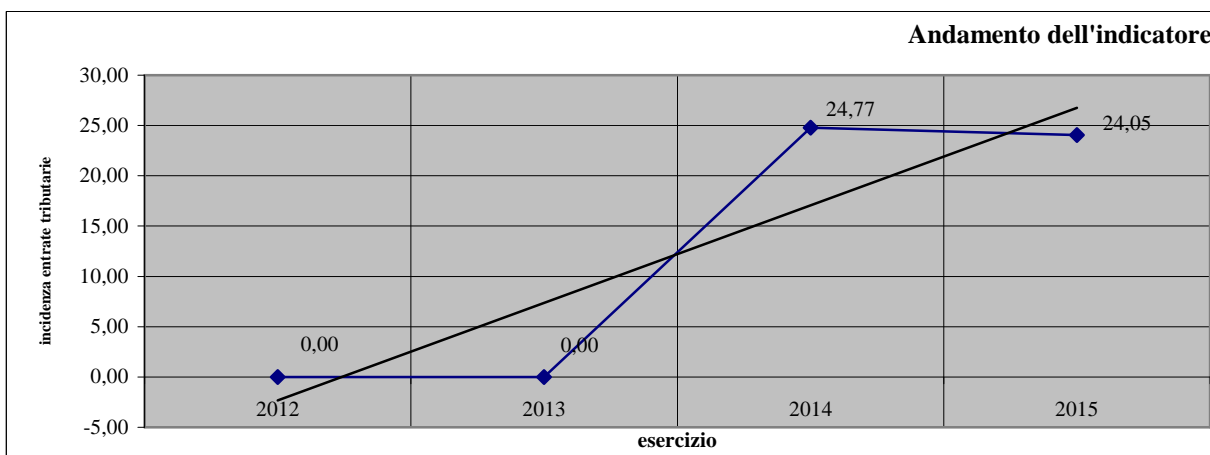
Invece la terza categoria "Mutui" e la quarta "Prestiti obbligazionari" sono "naturalmente" destinate ad accogliere le risorse per finanziare gli investimenti.

Accensione di prestiti (Tit. V)	Accert. Comp.	Accert. Comp.	Prev. Assest.	Stanziamenti	
	2012	2013	2014	2015	Scost. %
Anticipazione di cassa (Cat. 1)	0,00	0,00	250.000,00	250.000,00	0,00
Finanziamenti a breve termine (Cat. 2)	0,00	0,00	0,00	0,00	
Mutui e prestiti (Cat. 3)	0,00	0,00	0,00	0,00	
Prestiti obbligazionari (Cat. 4)	0,00	0,00	0,00	0,00	
<b><i>Totale Entrate</i></b>	<b>0,00</b>	<b>0,00</b>	<b>250.000,00</b>	<b>250.000,00</b>	<b>0,00</b>



L'indice che segue misura la quota media di debito residuo imputabile a ciascun cittadino nei quattro anni presi in considerazione. Il valore dell'indice dipende da due variabili: l'andamento del debito residuo e l'andamento della popolazione.

<b>INDEBITAMENTO PRO CAPITE</b>		<b>Debito residuo al 31/12/.... Popolazione</b>			
<b>Trend Storico</b>		<b>2012</b>	<b>2013</b>	<b>2014</b>	<b>2015</b>
		#DIV/0!	#DIV/0!	24,77	24,05
<b>Debito residuo al 31/12/.... Popolazione</b>		<u>2012</u>	<u>2013</u>	<u>2014</u>	<u>2015</u>
		0,00	0,00	1.138.417,38	1.087.811,01
		0	0	45.965	45.223



## ***ANALISI DELLA SPESA***

L'analisi della spesa è l'analisi degli impieghi: raccolte le risorse queste sono destinate al finanziamento delle spese d'esercizio, degli investimenti e al rimborso dei prestiti.

Con riferimento al principio contabile n. 1 nei punti 30, 31 e 32 la parte della spesa nel bilancio di previsione è ordinata in:

- a) Titoli, in base alla loro natura e destinazione economica
- b) Funzioni, in relazione alla tipologia delle attività espletate
- c) Servizi, in relazione alla struttura organizzativa interna e alle attività che vi fanno capo
- d) Interventi, in relazione alla tipologia e natura economica dei fattori produttivi utilizzati

Le spese si suddividono in:

**Titolo I** – spese relative all'ordinaria amministrazione con effetti nel solo esercizio

**Titolo II** – spese d'investimento con effetti pluriennali e quindi sul patrimonio

**Titolo III** – rimborso prestiti

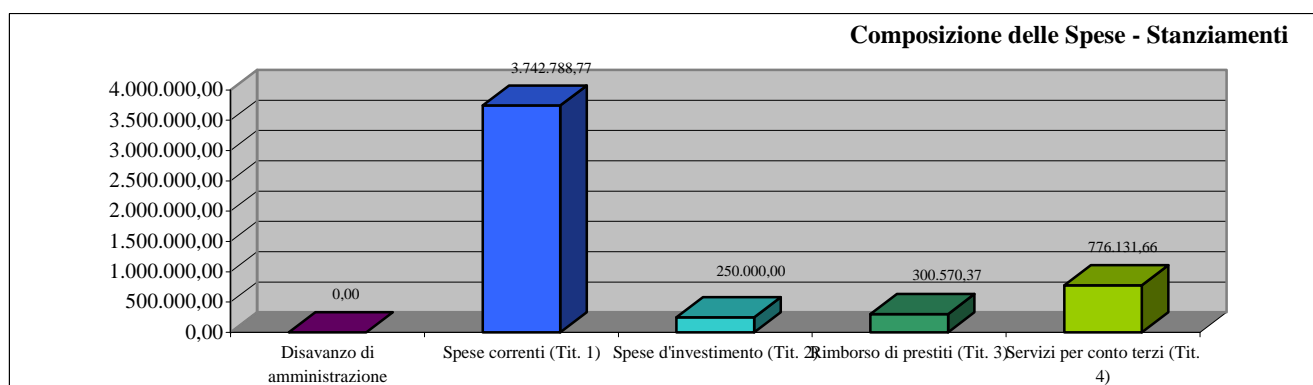
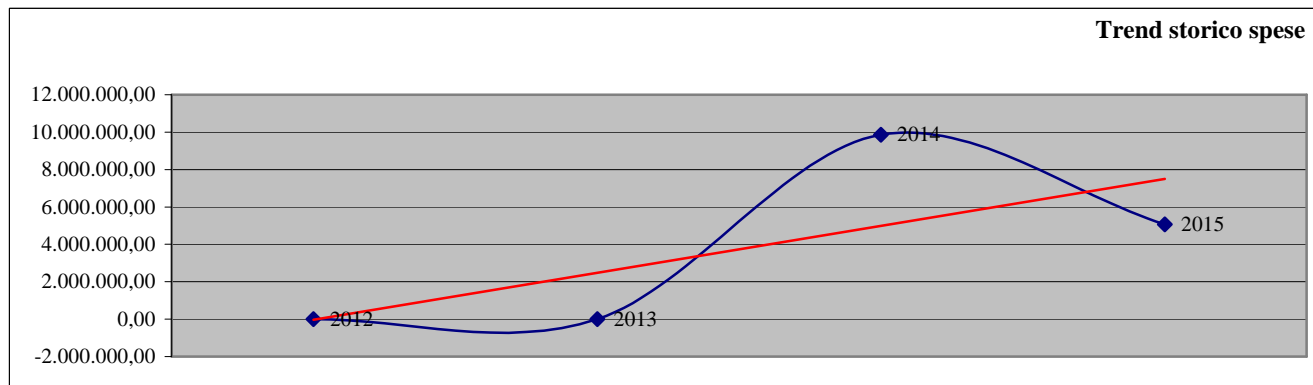
**Titolo IV** – partite di giro.

Con la tabella e i grafici che seguono iniziamo l'analisi delle spese: oltre allo stanziamento previsto per il 2015 sono riportati gli stanziamenti assestati del 2014.

La tabella mostra nella colonna finale la variazione percentuale dello stanziamento previsto per il 2015 rispetto a quello assestato del 2014.

Inoltre è possibile verificare la posizione del 2015 rispetto alla linea di tendenza media.

Spese	Impegni Comp.	Impegni Comp.	Prev. Assest.	Stanziamenti	
	2012	2013	2014	2015	Scost. %
Disavanzo di amministrazione	0,00	0,00	0,00	0,00	
Spese correnti (Tit. 1)	0,00	0,00	4.188.585,19	3.742.788,77	-10,64
Spese d'investimento (Tit. 2)	0,00	0,00	4.889.759,75	250.000,00	-94,89
Rimborso di prestiti (Tit. 3)	0,00	0,00	298.490,00	300.570,37	0,70
Servizi per conto terzi (Tit. 4)	0,00	0,00	487.351,55	776.131,66	59,25
<b><i>Totale Uscite</i></b>	<b>0,00</b>	<b>0,00</b>	<b>9.864.186,49</b>	<b>5.069.490,80</b>	<b>-48,61</b>



Analizziamo ora le singole funzioni o interventi dei titoli delle spese attraverso un confronto temporale. Le tabelle che seguiranno mostrano, per il 2014 lo stanziamento assestato e per il 2015 lo stanziamento previsto evidenziando la variazione percentuale degli ultimi due anni.

I grafici che seguiranno mostrano in modo ancora più evidente l'evoluzione delle funzioni o interventi e la collocazione degli stanziamenti 2015 rispetto alla tendenza media, l'incidenza di ciascuna di esse rispetto al titolo per il solo anno 2015 e per tutti gli anni precedenti considerati.

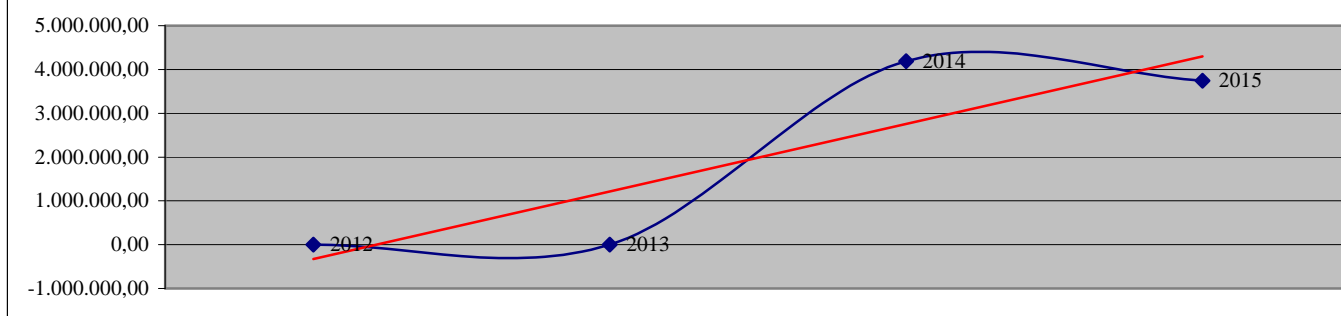
## SPESE CORRENTI (Titolo 1)

Se i titoli classificano le spese in base alla loro natura, le funzioni le classificano in base alla tipologia di attività erogata dall'ente. La classificazione in funzioni non è derogabile o modificabile da parte degli enti locali.

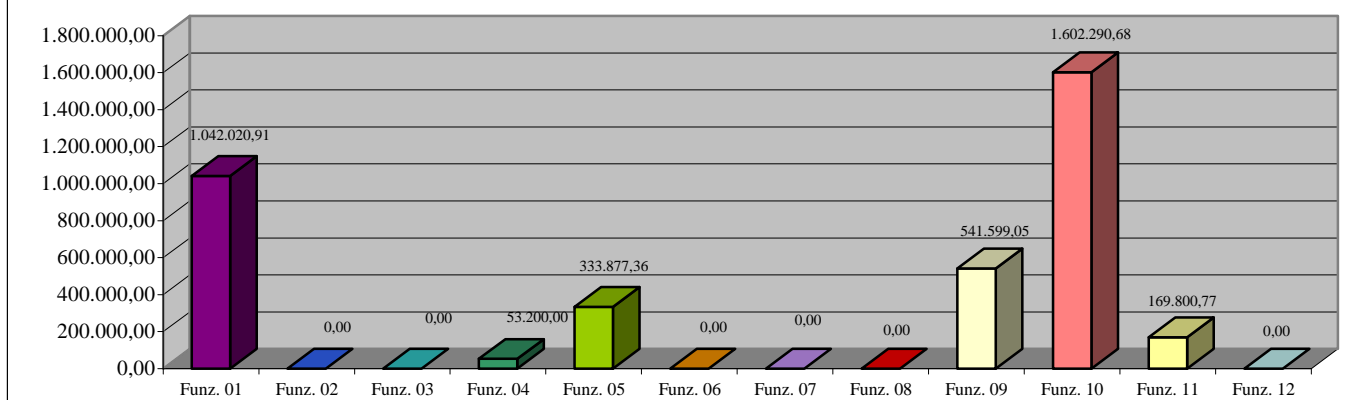
Segue una tabella nella quale sono posti a confronto lo stanziamento previsto per il 2015, gli stanziamenti assestati del 2014: l'ultima colonna inoltre mostra lo scostamento in percentuale degli stanziamenti previsti 2015 rispetto agli stanziamenti assestati 2014.

Spese correnti (Tit. I)	Impegni Comp.	Impegni Comp.	Prev. Assest.	Stanziamenti	
	2012	2013	2014	2015	Scost. %
Funz. 01 Amministrazione, gest. e contr.	0,00	0,00	1.244.820,19	1.042.020,91	-16,29
Funz. 02 Giustizia	0,00	0,00	25.075,50	0,00	-100,00
Funz. 03 Polizia locale	0,00	0,00	0,00	0,00	
Funz. 04 Istruzione pubblica	0,00	0,00	67.754,43	53.200,00	-21,48
Funz. 05 Cultura e beni culturali	0,00	0,00	375.473,91	333.877,36	-11,08
Funz. 06 Sport e ricreazione	0,00	0,00	0,00	0,00	
Funz. 07 Turismo	0,00	0,00	0,00	0,00	
Funz. 08 Viabilità e trasporti	0,00	0,00	0,00	0,00	
Funz. 09 Territorio e ambiente	0,00	0,00	767.998,91	541.599,05	-29,48
Funz. 10 Settore sociale	0,00	0,00	1.554.788,74	1.602.290,68	3,06
Funz. 11 Sviluppo economico	0,00	0,00	152.673,51	169.800,77	11,22
Funz. 12 Servizi produttivi	0,00	0,00	0,00	0,00	
<b>Totale spese correnti</b>	<b>0,00</b>	<b>0,00</b>	<b>4.188.585,19</b>	<b>3.742.788,77</b>	<b>-10,64</b>

Trend storico spese correnti



Composizione delle Spese correnti per Funzione - Stanziamenti

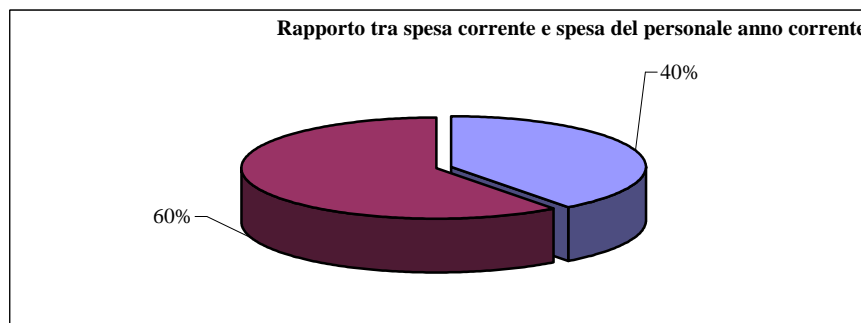
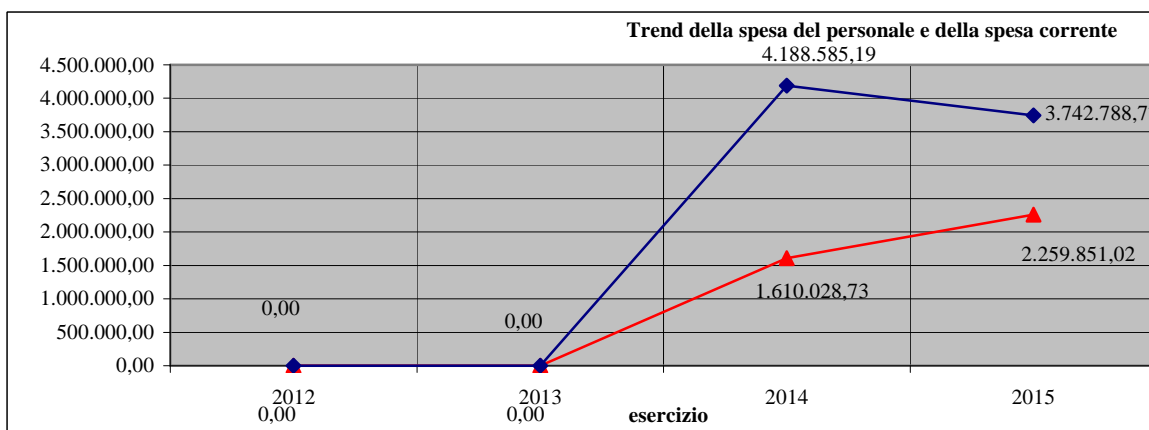
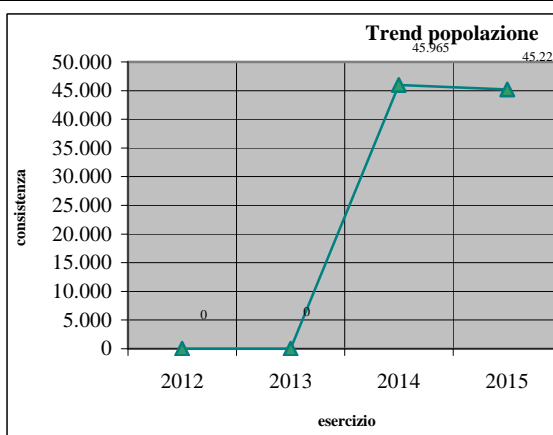
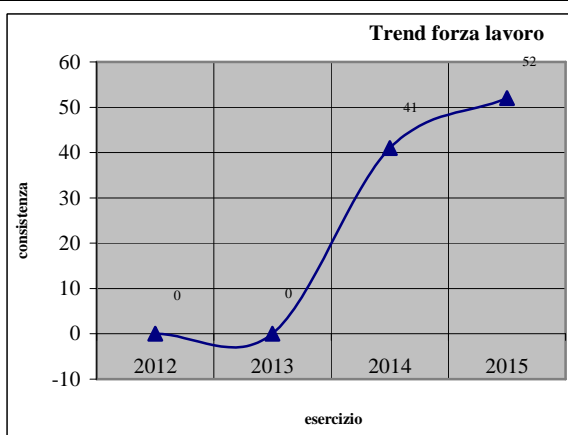


Proseguiamo ora con l'analisi di alcuni indici di bilancio per dare una lettura diversa delle spese correnti e per mettere in risalto alcuni aspetti particolari e strategici per la programmazione e per la gestione.

Prima di procedere all'analisi degli indici ne mostriamo un elenco sintetico:

- a) Incidenza della spesa del personale sulla spesa corrente
- b) Spesa media del personale
- c) Spesa pro capite del personale
- d) Incidenza della spesa per interessi sulle spese correnti
- e) Indice di rigidità strutturale
- f) Rigidità strutturale pro capite

	2012	2013	2014	2015
Spese correnti (Tit. 1)	0,00	0,00	4.188.585,19	3.742.788,77
Spese del personale (Int. 01)	0,00	0,00	1.610.028,73	2.259.851,02
Forza lavoro	0	0	41	52
Popolazione	0	0	45.965	45.223



	<u>2012</u>	<u>2013</u>	<u>2014</u>	<u>2015</u>
Spese correnti (Tit. 1)	0,00	0,00	4.188.585,19	3.742.788,77
Spese del personale (Int. 01)	0,00	0,00	1.610.028,73	2.259.851,02

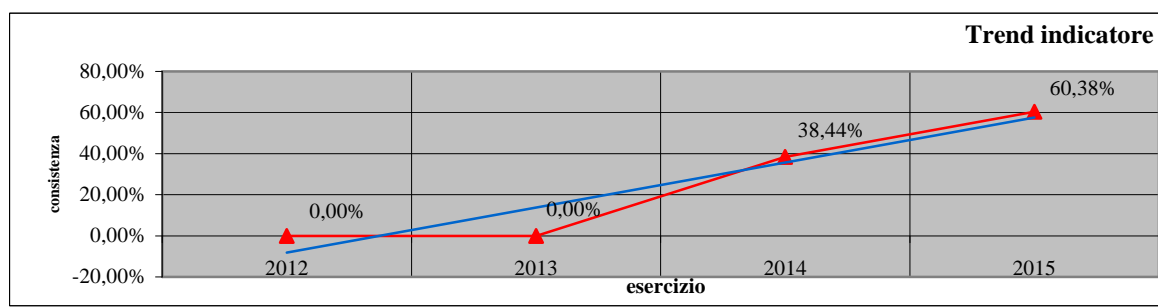
  

<b>INCIDENZA SPESA DEL PERSONALE SU SPESA CORRENTE</b>	$\frac{\text{Spese del personale}}{\text{Spesa corrente}} \times 100$
--	---

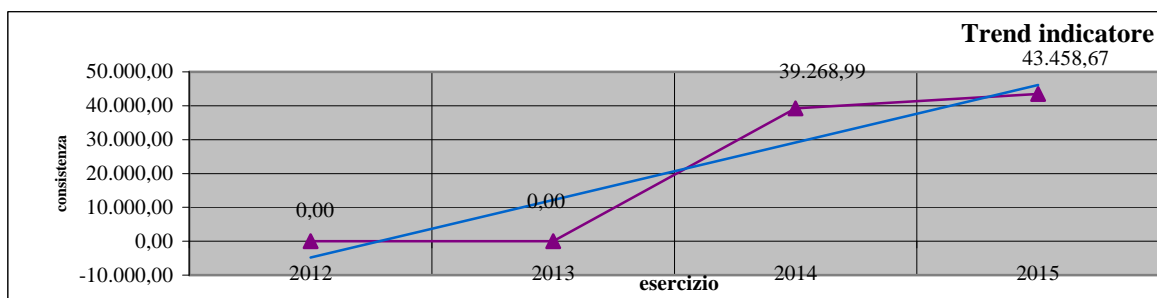
	<u>2012</u>	<u>2013</u>	<u>2014</u>	<u>2015</u>
<b>Trend Storico</b>	#DIV/0!	#DIV/0!	38,44%	60,38%

L'ente per perseguire il suo obiettivo di erogazione dei servizi ha bisogno di una struttura organizzativa per cui diventa inevitabilmente importante l'onere legato al personale. L'indice mostra in che misura la spesa del personale "pesa" sul totale delle spese correnti. Viene anche riportato l'andamento storico dell'indice con la sua tendenza media.



	<u>2012</u>	<u>2013</u>	<u>2014</u>	<u>2015</u>
Spese del personale (Int. 01)	0,00	0,00	1.610.028,73	2.259.851,02
Forza lavoro	<u>0</u>	<u>0</u>	<u>41</u>	<u>52</u>
<b>SPESA MEDIA DEL PERSONALE</b> <u>Spese del personale</u> <b>Forza lavoro</b>				
<b>Trend Storico</b>	<b>2012</b>	<b>2013</b>	<b>2014</b>	<b>2015</b>
	0,00	0,00	39.268,99	43.458,67

L'indice esprime il livello medio di spesa rispetto alla forza lavoro impegnata.  
Viene anche riportato l'andamento storico dell'indice con la sua tendenza media.





	<u>2012</u>	<u>2013</u>	<u>2014</u>	<u>2015</u>
Spese del personale (Int. 01)	0,00	0,00	1.610.028,73	2.259.851,02
Popolazione	<u>0</u>	<u>0</u>	<u>45.965</u>	<u>45.223</u>

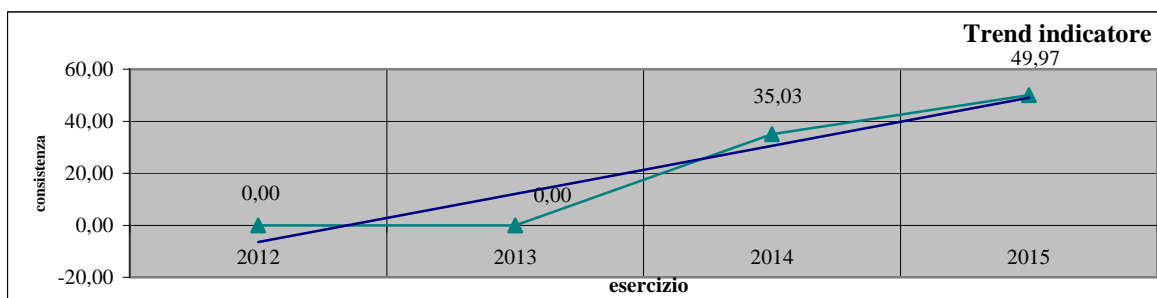
SPESA DEL PERSONALE PRO CAPITE

Spese del personale  
Popolazione

**Trend Storico**

	<u>2012</u>	<u>2013</u>	<u>2014</u>	<u>2015</u>
	#DIV/0!	#DIV/0!	35,03	49,97

L'indice esprime l'impatto medio delle scelte strutturali dell'ente sulla popolazione.  
Viene anche riportato l'andamento storico dell'indice con la sua tendenza media.



	<u>2012</u>	<u>2013</u>	<u>2014</u>	<u>2015</u>
Spese correnti (Tit. 1)	0,00	0,00	4.188.585,19	3.742.788,77
Spese per interessi (Int. 06)	0,00	0,00	137.377,16	51.370,95

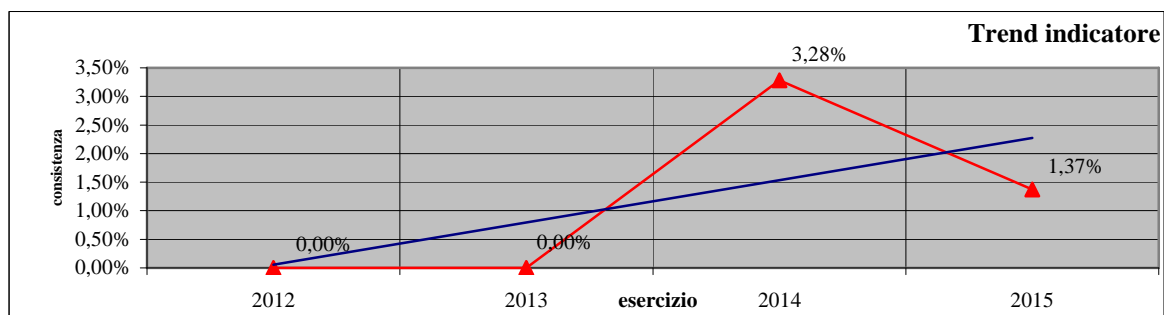
Dalle scelte d'indebitamento scaturiscono, tra gli altri, effetti sulla spesa corrente riconducibili soprattutto all'onere degli interessi. L'indice mostra in che misura la spesa per interessi "pesa" sul totale delle spese correnti. Viene anche riportato l'andamento storico dell'indice con la sua tendenza media.

INCIDENZA SPESA PER INTERESSI SU  
SPESA CORRENTE

$\frac{\text{Spesa per interessi}}{\text{Spesa corrente}} \times 100$

Trend Storico

<u>2012</u>	<u>2013</u>	<u>2014</u>	<u>2015</u>
#DIV/0!	#DIV/0!	3,28%	1,37%



**Errore. Il collegamento non è valido.**

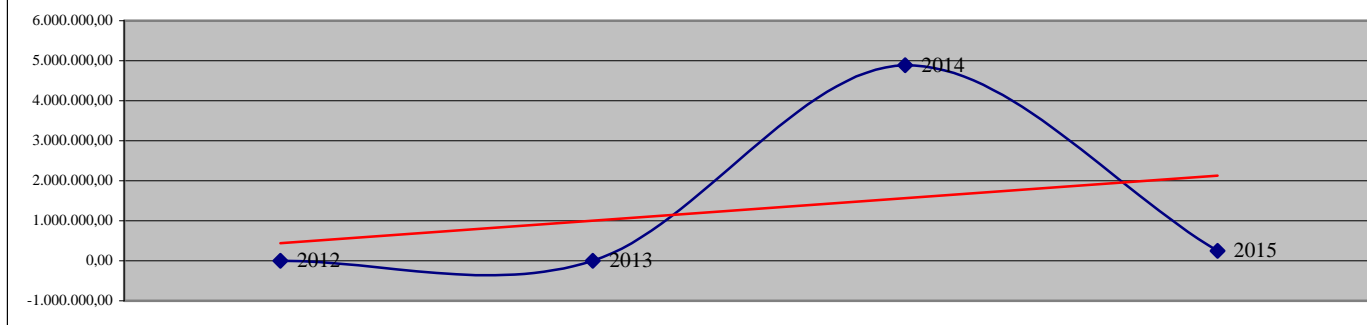
**Errore. Il collegamento non è valido.**

## SPESE D'INVESTIMENTO

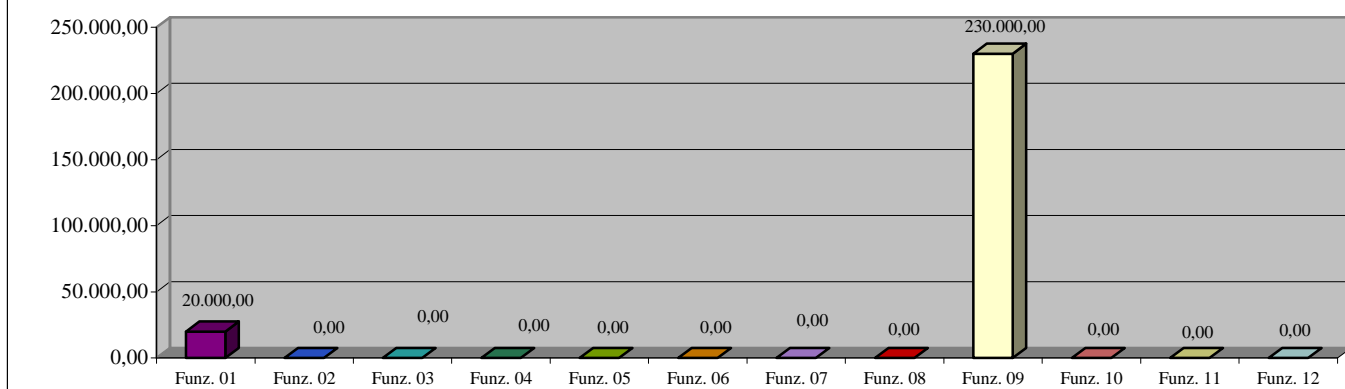
Proseguiamo con l'analisi delle spese d'investimento (Titolo II), in modo analogo alle spese correnti. Segue una tabella nella quale sono posti a confronto lo stanziamento previsto per il 2015, gli stanziamenti assestati del 2014: l'ultima colonna inoltre mostra lo scostamento in percentuale degli stanziamenti previsti 2015 rispetto agli stanziamenti assestati 2014.

Spese d'investimento (Tit. II)	Impegni Comp.	Impegni Comp.	Prev. Assest.	Stanziamenti	
	2012	2013	2014	2015	Scost. %
Funz. 01 Amministrazione, gestione e contr.	0,00	0,00	594.005,32	20.000,00	-96,63
Funz. 02 Giustizia	0,00	0,00	0,00	0,00	
Funz. 03 Polizia locale	0,00	0,00	0,00	0,00	
Funz. 04 Istruzione pubblica	0,00	0,00	1.355.800,85	0,00	-100,00
Funz. 05 Cultura e beni culturali	0,00	0,00	0,00	0,00	
Funz. 06 Sport e ricreazione	0,00	0,00	0,00	0,00	
Funz. 07 Turismo	0,00	0,00	0,00	0,00	
Funz. 08 Viabilità e trasporti	0,00	0,00	0,00	0,00	
Funz. 09 Territorio e ambiente	0,00	0,00	2.935.017,32	230.000,00	-92,16
Funz. 10 Settore sociale	0,00	0,00	0,00	0,00	
Funz. 11 Sviluppo economico	0,00	0,00	4.936,26	0,00	-100,00
Funz. 12 Servizi produttivi	0,00	0,00	0,00	0,00	
<b>Totale spese d'investimento</b>	<b>0,00</b>	<b>0,00</b>	<b>4.889.759,75</b>	<b>250.000,00</b>	<b>-94,89</b>

Trend storico spese correnti

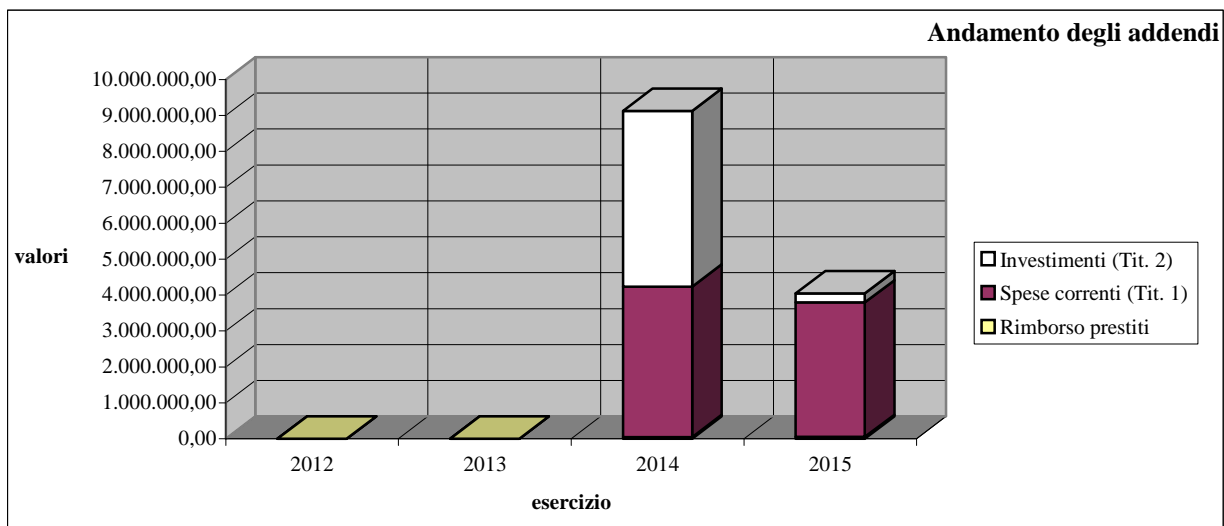
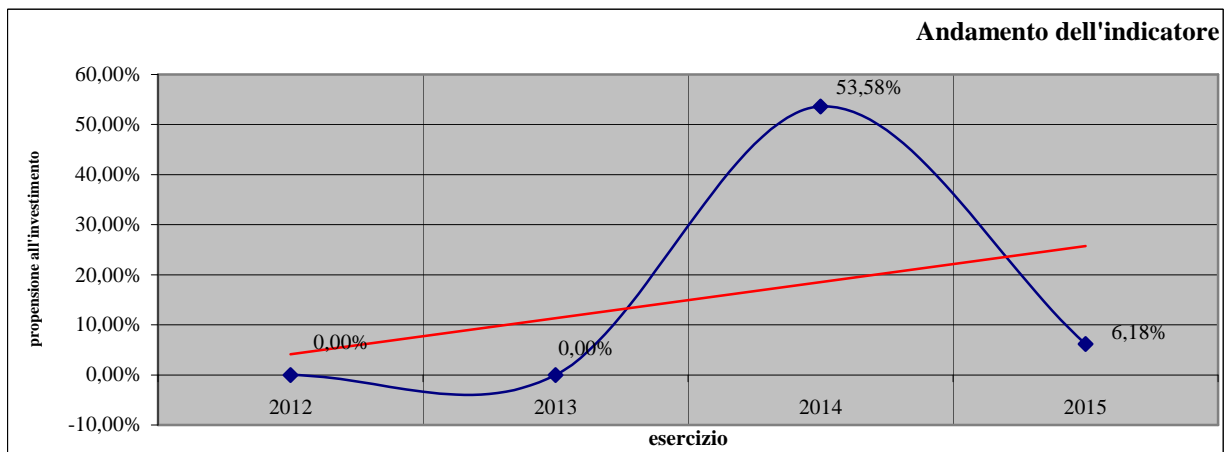


Composizione delle Spese d'investimento per funzione - Stanziamenti



L'indice di "Propensione all'investimento" che segue mostra il peso specifico degli investimenti rispetto al totale delle spese con l'esclusione delle partite di giro e delle spese che partecipano al bilancio fondi di cui si è già detto: una percentuale alta chiaramente è indicativa di un'alta propensione.

<b>INDICE DI PROPENSIONE ALL'INVESTIMENTO</b>		$\frac{\text{Investimenti}}{\text{Spese correnti} + \text{investimenti} + \text{rimborso quota capitale prestiti}} \times 100$			
		2012	2013	2014	2015
<b>Trend Storico</b>		#DIV/0!	#DIV/0!	53,58%	6,18%
		<u>2012</u>	<u>2013</u>	<u>2014</u>	<u>2015</u>
Rimborso prestiti		0,00	0,00	48.490,00	50.570,37
Spese correnti (Tit. 1)		0,00	0,00	4.188.585,19	3.742.788,77
Investimenti (Tit. 2)		0,00	0,00	4.889.759,75	250.000,00

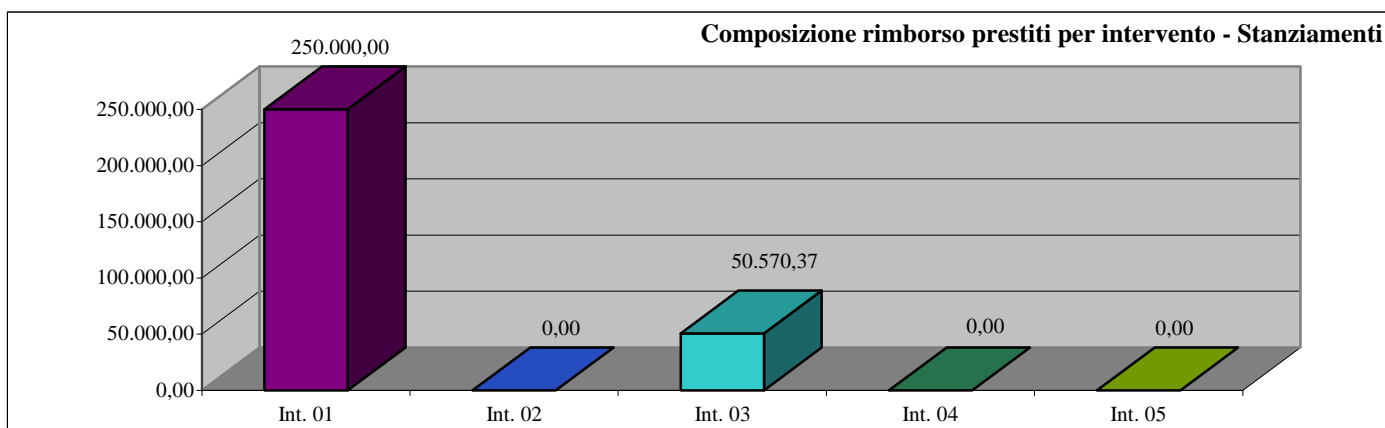
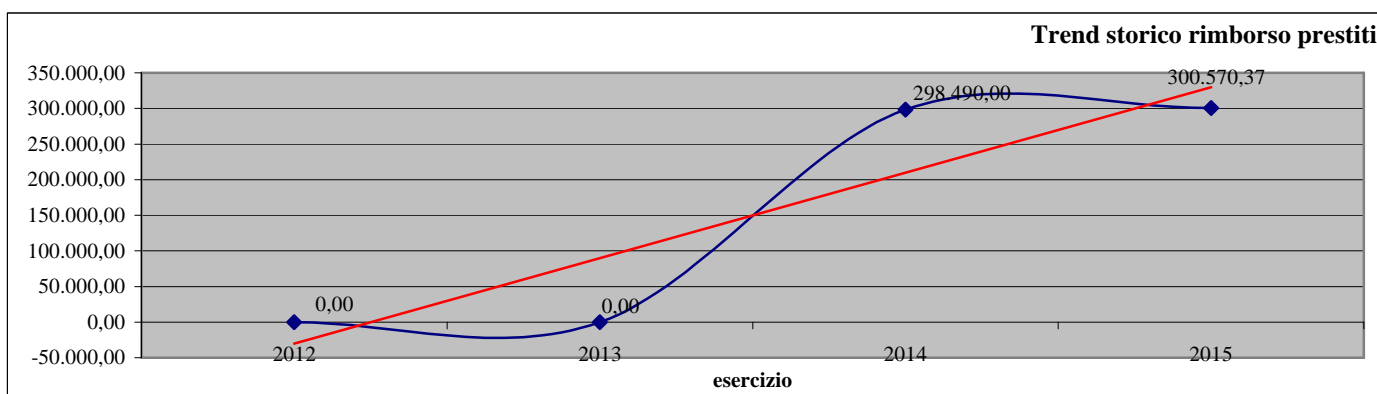


## SPESE RIMBORSO PRESTITI

Come abbiamo già visto per le entrate del Titolo V, il Titolo III mostra gli oneri destinati nell'esercizio al rimborso dei prestiti. I cinque interventi classificano il rimborso dei prestiti sia in ragione della durata sia in ragione dell'ente erogante. I primi due interventi "Rimborso di anticipazione di cassa" e "Rimborso di finanziamenti a breve" non riguardano i finanziamenti destinati agli investimenti ma al riequilibrio di cassa (Bilancio fondi).

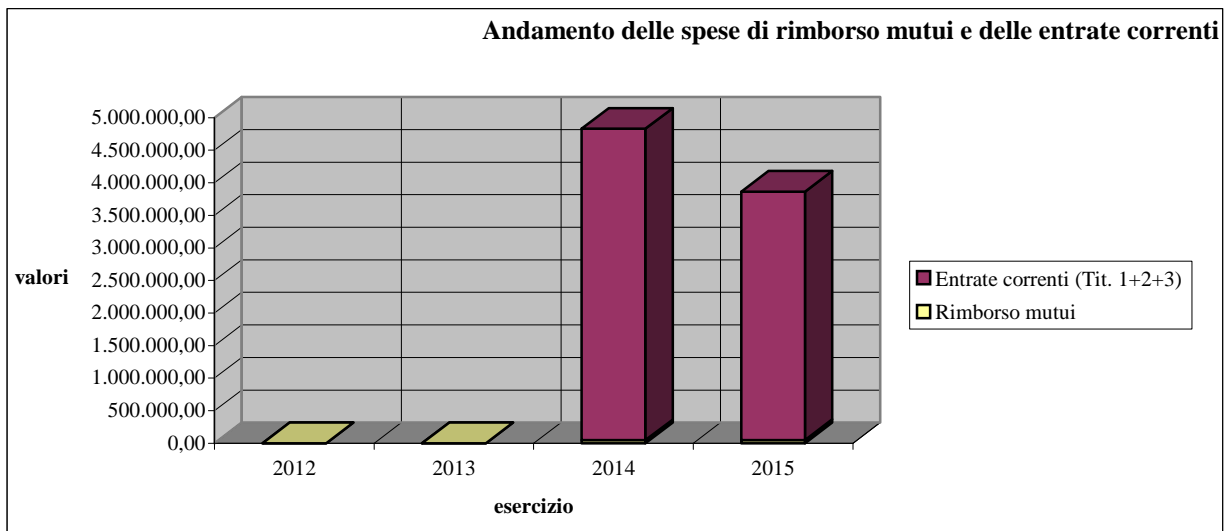
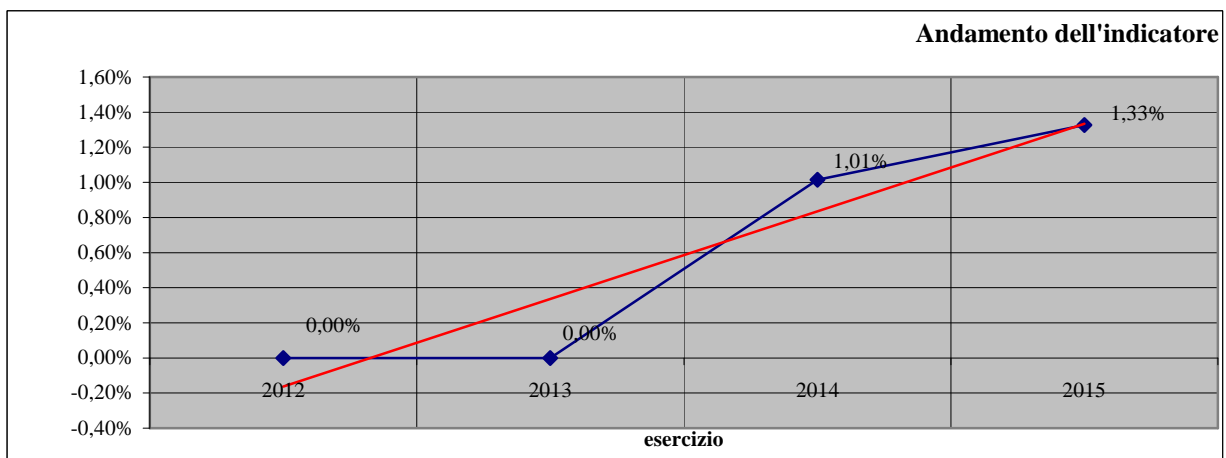
Segue una tabella nella quale, distinto per intervento, sono posti a confronto lo stanziamento previsto per il 2015, gli stanziamenti assestati del 2014: l'ultima colonna inoltre mostra lo scostamento in percentuale degli stanziamenti previsti rispetto agli stanziamenti assestati.

Rimborso prestiti (Tit. III)	Impegni Comp.	Impegni Comp.	Prev. Assest.	Stanziamenti	
	2012	2013	2014	2015	Scost. %
Int. 01 Rimborso anticipazioni di cassa	0,00	0,00	250.000,00	250.000,00	0,00
Int. 02 Rimborso finanziamenti a breve term.	0,00	0,00	0,00	0,00	
Int. 03 Rimborso mutui e prestiti	0,00	0,00	48.490,00	50.570,37	4,29
Int. 04 Rimborso prestiti obbligazionari	0,00	0,00	0,00	0,00	
Int. 05 Rimborso debiti pluriennali	0,00	0,00	0,00	0,00	
<b><u>Totale rimborso prestiti</u></b>	<b>0,00</b>	<b>0,00</b>	<b>298.490,00</b>	<b>300.570,37</b>	<b>0,70</b>



L'indice di **“Rigidità dell’indebitamento”** mostra la capacità dell’ente di far fronte al rimborso della quota capitale dei prestiti attraverso le entrate correnti.

<b>RIGIDITA' PER INDEBITAMENTO</b>		<b>Rimborso mutui</b>		<b>Entrate correnti</b>		<b>x 100</b>	
<b>Trend Storico</b>		<b>2012</b>	<b>2013</b>	<b>2014</b>	<b>2015</b>		
		#DIV/0!	#DIV/0!	1,01%	1,33%		
		<b>2012</b>	<b>2013</b>	<b>2014</b>	<b>2015</b>		
Rimborso mutui		0,00	0,00	48.490,00	50.570,37		
Entrate correnti (Tit. 1+2+3)		0,00	0,00	4.781.061,38	3.813.359,14		





A questo punto diventa strategico verificare l'importo massimo di interessi passivi imputabile all'esercizio 2015 che è pari al 8% delle entrate correnti accertate nell'ultimo esercizio approvato (2013). Confrontiamo gli interessi previsti in bilancio con questo limite evidenziandone il divario per vedere l'ambito nel quale l'ente può ancora muoversi.

<b>A) Limite quota interessi imputabile al bilancio di previsione</b>	<b>2015</b>
<u>(8% delle entrate correnti)</u>	305.068,00
<b>B) Margine potenziale d'indebitamento</b>	<b>2015</b>
<u>(A - interessi passivi previsti nel bilancio di previsione)</u>	253.697,05
<b>C) Incidenza percentuale effettiva</b>	<b>2015</b>
<u>(Rapporto tra interessi passivi su mutui previsti in bilancio e entrate correnti)</u>	1,35%
<b>D) Margine potenziale d'indebitamento</b>	<b>2015</b>
<u>(A - C)</u>	10,65%
	<b>2015</b>
quota interessi	51.370,95
Entrate correnti (Tit. 1+2+3)	3.813.359,14

## **ANALISI DEGLI INVESTIMENTI E RELATIVI FINANZIAMENTI**

L'ammontare degli investimenti complessivi è pareggiato dalle entrate ad essi destinate nel rispetto delle specifiche destinazioni di legge, come dimostrato nel punto delle verifiche degli equilibri .

Si riporta di seguito il dettaglio degli investimenti previsti nel 2015 con indicazione della relativa copertura finanziaria prevista:

<b>Titolo II - SPESE IN CONTO CAPITALE</b>				<b>Importo</b>	<b>Copertura</b>	
<b>Cap.</b>	<b>Art.</b>	<b>Cod. Bil.</b>	<b>Descrizione</b>		<b>Mezzi Propri</b>	<b>Mezzi di Terzi</b>
21100	0	2010103	SPESE PER ACQUISTO MATERIALE DI ARREDAMENTO	20.000,00	20.000,00	
29100	4	2090601	INTERVENTO URGENTE IN COMUNE DI	70.000,00		70.000,00
29100	5	2090101	INTERVENTO IN COMUNE DI MONZUNO LOC.	12.000,00		12.000,00
29300	3	2090301	INTERVENTO DI PROTEZIONE CIVILE IN COMUNE DI	58.000,00		58.000,00
29670	1	2090607	REALIZZAZIONE PROGETTO GAL FILIERA CARNI	90.000,00		90.000,00
TOTALE				250.000,00	20.000,00	230.000,00

**UNIONE DEI COMUNI**  
**DELL'APPENNINO BOLOGNESE**

Comuni di:

Castel d'Aiano  
Castel di Casio  
Castiglione dei Pepoli  
Gaggio Montano  
Grizzana Morandi  
Marzabotto  
Monzuno  
San Benedetto Val di Sambro  
Vergato

**COPIA**

**DELIBERAZIONE**

**Nr. 9**

**Data 16/03/2015**

**VERBALE DI DELIBERAZIONE DELLA GIUNTA DELL'UNIONE**

**OGGETTO: APPROVAZIONE TARIFFE E TASSO DI COPERTURA SERVIZI A DOMANDA INDIVIDUALE E DIRITTI DI SEGRETERIA - ANNO 2015**

L'anno duemilaquindici, questo giorno sedici del mese di marzo alle ore 13:00, convocata con le prescritte modalità, Solita sala delle Adunanze, si è riunita la Giunta.

All'appello nominale risultano presenti:

SINDACI	CARICA	PRESENTE	ASSENTE
Argentieri Salvatore	Assessore	P	
Brunetti Mauro	Assessore	P	
Fabbri Maurizio	Assessore	P	
Franchi Romano	Assessore	P	
Gnudi Massimo	Assessore	P	
Leoni Graziella	Assessore	P	
Mastacchi Marco	Assessore	P	
Santoni Alessandro	Assessore	P	
Tanari M. Elisabetta	Assessore	P	

Presenti n. 9

Assenti n. 0

Partecipa ed assiste il **Segretario Direttore** Dott. Pieter J. Messino'.

Essendo legale il numero degli intervenuti, il **Presidente**, Romano Franchi, assume la presidenza e dichiara aperta la seduta per la trattazione dell'oggetto sopra indicato.

## LA GIUNTA DELL'UNIONE

**Visto** lo schema di bilancio preventivo dell'Unione dei Comuni dell'Appennino Bolognese, nel quale sono compendiate le linee generali della disciplina generale delle tariffe per la fruizione di beni e servizi;

### **Richiamati:**

- l'art.42 comma 2, lett.f) del T.U.E.L. 267/2000 che stabilisce, quale competenza dell'Organo esecutivo la determinazione delle aliquote delle tariffe, rimandando alla competenza consiliare la "disciplina generale delle tariffe per la fruizione di beni e servizi";
- l'art.1 comma 169 della Legge 27/12/2006 n.296 (Legge Finanziaria 2007), secondo il quale il termine per deliberare le tariffe e le aliquote dei tributi di competenza degli enti locali è stabilito entro la data fissata da norme statali per la deliberazione del bilancio di previsione, dando atto che le suddette deliberazioni anche se approvate successivamente all'inizio dell'esercizio, purché entro il termine innanzi indicato, producono effetto dal 1° gennaio dell'anno di riferimento;
- il decreto del Ministero dell'Interno del 24 dicembre 2014 pubblicato nella G.U. 30 dicembre 2014, n. 301 che differisce al 31 marzo 2015 il termine per la deliberazione del bilancio di previsione per gli enti locali;

### **Dato atto che:**

- l'art. 172 lett. c) del t.u.e.l. prevede quali documenti allegati al bilancio di previsione le deliberazioni con le quali sono determinate le tariffe, nonché, per i servizi a domanda individuale, i tassi di copertura in percentuale del costo di gestione dei servizi medesimi,
- il D.M. 31.12.1983 e s.m.i., individua le categorie dei servizi pubblici a domanda individuale;
- i costi complessivi dei servizi a domanda individuale devono comunque comprendere gli oneri diretti ed indiretti del personale, le spese per l'acquisto di beni e servizi, le spese per i trasferimenti e per gli oneri di ammortamento degli impianti e delle attrezzature;

**Rilevato che** nell'ambito del programma di riordino per l'individuazione dell'unica forma pubblica di gestione in materia di servizi sociali e socio-sanitari del Distretto di Porretta Terme approvato con DCC 36/2014, l'Unione dei Comuni dell'Appennino Bolognese, per il tramite della costituenda Istituzione servizi sociali, educativi e culturali, quale organismo strumentale della stessa, gestirà con decorrenza 1° aprile 2015 e nel rispetto della programmazione temporale prevista con DGU nr. 79/2014, i seguenti servizi distrettuali:

- Centro Diurno per Anziani non autosufficienti "Rino Nanni" di Vergato;
- Servizio di Assistenza domiciliare;
- Casa Residenza Anziani di Castiglione dei Pepoli;

**Visti** gli schemi allegati sub a), sub b) e sub c) al presente provvedimento a farne parte integrante e sostanziale, recante rispettivamente:

- le tariffe dei servizi a domanda individuale (sub a));
- il tasso percentuale di copertura del costo dei predetti servizi (sub b));
- le tariffe ed i diritti istruttori e di segreteria degli altri servizi oggi facenti capo all'Unione (sub c));

**Considerato che:**

- il sistema tariffario dei servizi a domanda individuale sono definiti nel rispetto delle disposizioni vigenti in materia di accreditamento dei servizi socio-sanitari e sociali, in applicazione delle Leggi Regionali nr. 2/2003 e 20/2005 e della nuova normativa del (DPCM 159/2013 e ss.mm.ii) in materia di Indicatore della situazione economica equivalente (ISEE) e successivi provvedimenti attuativi;
- *l'Atto di indirizzo ai fini dell'adozione degli atti normativi e regolamentari per l'erogazione delle prestazioni sociali agevolate in conformità con le disposizioni del DPCM 159/2013 "nuovo ISEE" adottato dalla Conferenza Sociale e Sanitaria di Bologna è stato oggetto di recepimento in sede di Comitato di Distretto;*
- il vigente Piano Sociale e sanitario indica tra i principi generali da implementare nella realizzazione delle politiche di welfare quello dell' equità ed omogeneità nella compartecipazione ai costi dei servizi da parte degli utenti indicando che tale principio *"presuppone la condivisione di un percorso di approfondimento e di elaborazione comune a livello di zona e regionale sulla determinazione dei costi di ciascun servizio, sulla definizione delle relative tariffe e sull'applicazione dell'ISEE";*
- per quanto concerne il Servizio di Assistenza Domiciliare:
  - o è opportuno procedere ad una omogeneizzazione del sistema tariffario a livello distrettuale, introducendo sin dall'avvio delle gestione associata del servizio da parte dell'Istituzione un unico sistema di riferimento basato sull'applicazione dell'ISEE (tariffa personalizzata), dando atto che tale percorso di "semplificazione" potrà prevedere un percorso graduale di adeguamento da parte dei singoli Comuni;
  - o la quota di compartecipazione individuata ai sensi delle sopraccitato sistema di tariffa potrà essere oggetto di integrazione/copertura da parte del Comune di residenza, al fine di "accompagnare" in fase transitoria l'applicazione del nuovo sistema;
- le tariffe anzidette saranno disciplinate dal contratto di servizio che regola le modalità di erogazione del servizio a livello distrettuale;
- per quanto concerne le tariffe ed i diritti di istruttoria per la fruizione di beni e degli altri servizi ad oggi gestiti dall'Unione dell'Appennino Bolognese, anche in forma associata, si prevede che non troveranno più applicazione i diritti istruttori comunali eventualmente previsti per le pratiche SUAP, lasciando viceversa invariate la eventuale previsione di diritti di istruttoria comunale per le pratiche SUAP in materia edilizia, sino alla successiva integrale delega al SUAP unificato;

**Ritenuto**, pertanto, di provvedere in merito;

**Visti:**

- lo Statuto dell'Unione dei Comuni dell'Appennino Bolognese;
- il t.u. enti locali (d.lgs 18 agosto 2000, n. 267);

**DATO ATTO** che la presente deliberazione ai sensi dell'art, 49 T.U. E.L. 18/08/2000 n. 267, è corredata dei previsti pareri favorevole tecnico, contabile e di conformità come da allegata certificazione;

**AD UNANIMITA' DI VOTI LEGALMENTE ESPRESSI**

## **DELIBERA**

- 1) **DI DETERMINARE**, per l'esercizio 2015 il sistema tariffario dei servizi a domanda individuale gestiti dall'Unione dei Comuni dell'Appennino Bolognese, che verranno assegnati all'Istituzione Servizi sociali, culturali ed educativi, in corso di costituzione, come da prospetto allegato in schema sub a) al presente provvedimento a farne parte integrante e sostanziale;
- 2) **DI DARE ATTO** che al fine di corrispondere al principio di equità ed omogeneità nella compartecipazione ai costi dei servizi da parte degli utenti, è opportuno portare a compimento il percorso di approfondimento e di elaborazione uniforme a livello di zona in relazione alla determinazione dei costi di ciascun servizio, alla definizione delle relative tariffe ed all'applicazione dell'ISEE;
- 3) **DI APPROVARE** il tasso percentuale di copertura degli stessi servizi, come da prospetto allegato sub b) al presente provvedimento a farne parte integrante e sostanziale;
- 4) **DI DETERMINARE** le tariffe ed i diritti di istruttoria e di segreteria per la fruizione di beni e degli altri servizi ad oggi gestiti dall'Unione dell'Appennino Bolognese, per effetto del subingresso alla estinta Comunità Montana dell'Appennino Bolognese, come da prospetto allegato sub c) al presente provvedimento a farne parte integrante e sostanziale, dando atto che non troveranno più applicazione i diritti istruttori comunali eventualmente previsti per le pratiche SUAP, mentre rimarranno viceversa invariate le eventuali previsioni di diritti di istruttoria comunale per le pratiche SUAP in materia edilizia, sino alla successiva integrale delega al SUAP unificato;
- 5) **DI DARE ATTO** che, l'applicazione delle nuove tariffe, per effetto della deliberazione consiliare di approvazione del bilancio di previsione per l'esercizio 2015, avrà decorrenza 01/01/2015.

\*\*\*\*\*

**DI DICHIARARE** , con voto unanime favorevole espresso con separata votazione, la presente deliberazione immediatamente eseguibile, a causa dell'urgenza, ai sensi dell'art. 134, 4° comma, del T.U.E.L. n.267/2000.

**UNIONE DEI COMUNI DELL'APENNINO BOLOGNESE  
ISTITUZIONE SERVIZI SOCIALI CULTURALI E EDUCATIVI**

**TARIFE**

**TARIFE CENTRO DIURNO PER ANZIANI NON AUTOSUFFICIENTI "RINO NANNI" DI VERGATO**

**Remunerazione servizio:**

*Riferimento normativo: DGR 2110/2009 ssmmii*

livello Assistenziale:

	FRNA	Retta c/utente	Totale
Base	€ 25,35	€ 29,00	€ 54,35
Disturbi comportamento	€ 33,35	€ 29,00	€ 62,35

**Trasporto:**

il trasporto degli utenti, necessario per raggiungere il Centro Diurno Anziani e per rientrare alla conclusione delle attività, da e verso abitazioni poste ad una distanza complessiva (andata e ritorno) maggiore di 23 Km, è soggetto al pagamento di una quota aggiuntiva nella misura di € 1,00/Km, a carico dell'utente

**TARIFE ASSISTENZA DOMICILIARE**

**Remunerazione servizio:**

*Riferimento normativo: DGR 2110/2009 ssmmii; DPC 159/2*

Quota di contribuzione a carico degli utenti che non presentano Isee = € **24,00**

Tariffa	Esenzione	2,00 € -10,00 €	€ 10,00
		ISEE*tariffa massima/14,00	
Soglia	0	0,1€ - - 14.000€	Da €14.000,01

**TARIFE CASA RESIDENZA ANZIANI CASTIGLIONE DEI PEPOLI**

**Remunerazione servizio:**

*Riferimento normativo: DGR 2110/2009 ssmmii*

livello Assistenziale:

	FRNA	Retta c/utente	Totale
Base	€ 42,51	€ 47,12	€ 89,63

**UNIONE DEI COMUNI DELL'APPENNINO BOLOGNESE**

**SERVIZIO ASSISTENZA DOMICILIARE**

decorenza 1° aprile

DESCRIZIONE	SOMME PREVISTE
<b>PARTE PRIMA - ENTRATA</b>	
<b>1) DA TARIFFE E CONTRIBUZIONI</b>	
Contributi da utenti per S.A.D.	€ 61.504,70
Rimborso Az.USL per servizio ass.za domiciliare	€ 158.932,20
<b>2) CONTRIBUTO A PAREGGIO</b>	
Contributo a pareggio da parte dei Comuni	€ 206.522,79
<b>TOTALE ENTRATE</b>	<b>€ 426.959,69</b>
<b>PARTE SECONDA - SPESA</b>	
<b>1) PERSONALE - ONERI DIRETTI E RIFLESSI</b>	<b>€ 237.220,01</b>
personale OSS	€ 210.251,38
personale Amministrativo	€ 26.968,64
<b>2) BENI E SERVIZI, TRASFERIMENTI E INTERESSI PASSIVI</b>	<b>€ 189.739,68</b>
altri fattori produttivi	€ 56.181,60
Cooperativa	€ 133.558,08
<b>TOTALE SPESE</b>	<b>€ 426.959,69</b>

<b>PERCENTUALE DI COPERTURA (al netto del contributo a pareggio dei Comuni)</b>	<b>51,63%</b>
---	---------------

**CENTRO DIURNO - VERGATO**

decorenza 1° aprile

DESCRIZIONE	SOMME PREVISTE
<b>PARTE PRIMA - ENTRATA</b>	
<b>1) DA TARIFFE E CONTRIBUZIONI</b>	
Rette a carico utenti	€ 82.000,00
Rimborso Az.USL FRNA	€ 85.000,00
<b>2) CONTRIBUTO A PAREGGIO</b>	
Contributo a pareggio da parte dei Comuni	€ 108.009,25
<b>3) ALTRE ENTRATE</b>	
contributo Programma Riordino Territoriale RER	€ 10.000,00
contributo Comune di Vergato progetti speciali	€ 55.288,22
contributo da Comuni integrazione rette da utenti	€ -
<b>TOTALE ENTRATE</b>	<b>€ 340.297,47</b>
<b>PARTE SECONDA - SPESA</b>	
<b>1) PERSONALE - ONERI DIRETTI E RIFLESSI</b>	<b>€ 273.447,47</b>
<b>2) BENI E SERVIZI, TRASFERIMENTI E INTERESSI PASSIVI</b>	<b>€ 66.850,00</b>
altri fattori produttivi	€ 66.850,00
<b>TOTALE SPESE</b>	<b>€ 340.297,47</b>

<b>PERCENTUALE DI COPERTURA (al netto del contributo a pareggio dei Comuni e dei progetti speciali)</b>	<b>52,01%</b>
---	---------------

**CASA RESIDENZA ANZIANI - CASTIGLIONE DEI PEPOLI**

decorenza 1° aprile

DESCRIZIONE	SOMME PREVISTE
<b>PARTE PRIMA - ENTRATA</b>	
<b>1) DA TARIFFE E CONTRIBUZIONI</b>	
Rette a carico utenti	€ 321.121,12
Rimborso Az.USL FRNA	€ 280.218,76
<b>2) CONTRIBUTO A PAREGGIO</b>	
Contributo a pareggio da parte dei Comuni	€ 6.750,00
<b>3) ALTRE ENTRATE</b>	
contributo Programma Riordino Territoriale RER	
contributo Comune di Vergato progetti speciali	
contributo da Comuni integrazione rette da utenti	
<b>TOTALE ENTRATE</b>	<b>€ 340.297,47</b>
<b>PARTE SECONDA - SPESA</b>	
<b>1) PERSONALE - ONERI DIRETTI E RIFLESSI</b>	<b>€ 426.583,21</b>
<b>2) BENI E SERVIZI, TRASFERIMENTI E INTERESSI PASSIVI</b>	<b>€ 66.850,00</b>
altri fattori produttivi	€ 244.250,00
<b>TOTALE SPESE</b>	<b>€ 340.297,47</b>

<b>PERCENTUALE DI COPERTURA (al netto del contributo a pareggio dei Comuni e dei progetti speciali)</b>	<b>98,02%</b>
---	---------------



**UNIONE DEI COMUNI DELL'APPENNINO BOLOGNESE**

<b>Rimborso stampati - costi di riproduzione</b>		
<b>tipologia</b>	<b>prezzo cad.</b>	<b>note</b>
Riproduzioni fotostatiche UNI A4	€ 50,00	fino a nr. 20 copie, oltre € 0,50 € cadauna
Riproduzioni fotostatiche UNI A3	€ 100,00	fino a nr. 20 copie, oltre € 1,00 cadauna
Plottaggio B/N UNI A2	€ 50,00	
Plottaggio B/N UNI A1	€ 70,00	
Plottaggio B/N UNI A0	€ 100,00	
Plottaggio B/N >0ml	€ 21,00	
Plottaggio B/N UNI A3	€ 8,00	
Plottaggio B/N UNI A4	€ 4,00	
Plottaggio Colori UNI A2	€ 100,00	
Plottaggio Colori UNI A1	€ 140,00	
Plottaggio Colori UNI A0	€ 200,00	
Plottaggio Colori >0ml	€ 42,00	
Plottaggio Colori UNI A3	€ 16,00	
Plottaggio Colori UNI A4	€ 8,00	
Attestazione di conformità copie atti	€ 10,00 (+ costi di riproduzione)	
Copie di atti in bollo	Al pagamento dell'imposta in bollo provvede direttamente il richiedente, fornendo direttamente all'ufficio competente al rilascio la marca da bollo. Resta salvo il diverso regime fiscale previsto da speciali disposizioni di legge	
Accesso agli atti: spedizione atti per posta	A totale carico del richiedente. Di norma effettuata con raccomandata postale A.R. o altro mezzo idoneo, secondo le tariffe applicate da Poste Italiane o altra società di spedizione e consegna	
Accesso agli atti: spedizione atti via telefax	rimborso fisso € 1,30 a pagina formato UNI A4	
Accesso agli atti: rimborso fisso ricerca d'archivio per consultazione e/o rilascio di documenti per singola pratica (+ costo di riproduzione) *	€ 25,00	
Duplicati atti (smarrimento, furto, deterioramento)	€ 10,00 (+ rimborso stampati)	

<b>DIRITTI DI SEGRETERIA - ISTRUTTORIA</b>		
<b>tipologia</b>	<b>prezzo cad.</b>	<b>note</b>
Autorizzazione all'esenzione temporanea dal Vincolo idrogeologico relativamente agli interventi nell'elenco 1 della direttiva approvata con Del. G.R. 11/07/2000 n. 1117, prevista dall'art.150 comma 2, Legge Regionale 3/99 e art. 7 R.D. 3267/1923	€ 75,00	
Comunicazione per l'esenzione temporanea dal Vincolo idrogeologico relativamente agli interventi nell'elenco 2 della direttiva approvata con Del. G.R. 11/07/2000 n. 1117, prevista dall'art.150 comma 2, Legge Regionale 3/99 e art. 7 R.D. 3267/1923 (vincolo idrogeologico)	€ 25,00	
Valutazione preventiva SUAP ex art. 21 L.R. nr. 15/2013	€ 150,00	
Autorizzazione in Sanatoria e parere in Sanatoria di abusi edilizi di cui alla direttiva Del. G.R. 11/07/2000 n. 1117	€ 100,00	
Richiesta pre-pareri	€ 150,00	
Richiesta modifica carta forestale	€ 50,00	
Sportello Unico Sismica	diritti di istruttoria come da normativa regionale (Dgr 1126/2011)	

\* sono esentati le autorità di vigilanza nell'esercizio della loro attività, periti nominati formalmente dal Tribunale, studenti universitari per preparazione esami o tesi con richiesta di esenzione a firma del professore titolare del corso

**UNIONE DEI COMUNI**  
**DELL'APPENNINO BOLOGNESE**

**DELIBERAZIONE DELLA GIUNTA DELL'UNIONE**

<b>NR.</b>	<b>9</b>
<b>DEL</b>	<b>16/03/2015</b>
<b>OGGETTO</b>	<b>APPROVAZIONE TARIFFE E TASSO DI COPERTURA SERVIZI A DOMANDA INDIVIDUALE E DIRITTI DI SEGRETERIA - ANNO 2015</b>

**PARERE DI REGOLARITA' TECNICA**  
**(Ex Art. 49 - TUEL)**

Con riferimento alla proposta di deliberazione di cui all'oggetto, consegnata in originale, che contiene tutti gli elementi utili alla relativa istruttoria, si esprime, in ordine alla regolarità tecnica della stessa:

**PARERE FAVOREVOLE**

**PARERE CONTRARIO**

Con le seguenti motivazioni:

Vergato, lì 16/03/2015

Il Segretario Direttore  
F.to dott. Pieter J. Messino'

**PARERE DI REGOLARITA' TECNICA-CONTABILE**  
**(Ex Art. 49 - TUEL)**

Con riferimento alla suesposta proposta di deliberazione ed agli specifici elementi utili relativi all'istruttoria tecnica che precede, dato atto che il provvedimento proposto **comporta effetti diretti o indiretti** sulla situazione economico-finanziaria o sul patrimonio dell'Ente, si esprime in ordine alla regolarità contabile:

**PARERE FAVOREVOLE**

**PARERE CONTRARIO**

Con le seguenti motivazioni:

Vergato, lì 16/03/2015

Il Responsabile Servizi Finanziari  
F.to Enrica Leoni

**PARERE DI CONFORMITA'**

Con riferimento alla proposta di deliberazione di cui all'oggetto ed alla relativa istruttoria ivi contenuta, si esprime **parere favorevole di conformità dell'azione amministrativa** alle Leggi, allo Statuto ed ai Regolamenti.

Vergato, lì 16/03/2015

Il Segretario Direttore  
F.to Dott. Messino' Pieter J.

**DELIBERAZIONE DELLA GIUNTA  
DELL'UNIONE DEI COMUNI DELL'APPENNINO BOLOGNESE N° 9/2015**

Letto, approvato e sottoscritto.

**IL PRESIDENTE**

F.to Romano Franchi

**Il Segretario Direttore**

F.to Dott. Pieter J. Messino'

\*\*\*\*\*

**CERTIFICATO DI PUBBLICAZIONE**

Copia della presente deliberazione viene pubblicata in data odierna mediante trasmissione all'albo pretorio on line, per rimanervi 15 giorni consecutivi.

Data, venerdì 27 marzo 2015

**Il Segretario Direttore**

F.to Dott. Pieter J. Messino'

\*\*\*\*\*

Il sottoscritto Segretario Direttore attesta che la presente deliberazione è stata dichiarata immediatamente esecutiva, ai sensi dell'art. 134 d.lgs. n. 267/2000.

Data, lunedì 16 marzo 2015

**Il Segretario Direttore**

F.to Dott. Pieter J. Messino'

**COPIA CONFORME ALL'ORIGINALE.**

Data, venerdì 27 marzo 2015

**Il Segretario Direttore**

Dott. Pieter J. Messino'

# **UNIONE DEI COMUNI APPENNINO BOLOGNESE**

VERGATO

PIAZZA DELLA PACE, 4

91362080375

03346851201

## **BILANCIO PLURIENNALE TRIENNIO 2015 - 2017**

### **PARTE ENTRATA**

## UNIONE DEI COMUNI APPENNINO BOLOGNESE

## BILANCIO DI PREVISIONE TRIENNIO 2015 - 2017

## SPESE

MISSIONE, PROGRAMMA, TITOLO	DENOMINAZIONE	RESIDUI PRESUNTI AL TERMINE DEL 2014	PREVISIONI DEFINITIVE DEL 2014	PREVISIONI ANNO					
				2015	2016	2017			
<b>DISAVANZO DI AMMINISTRAZIONE</b>				0,00	0,00	0,00			
<b>MISSIONE</b>	<b>1</b>	<b>Servizi istituzionali e generali e di gestione</b>							
<b>0101</b>	<b>Programma</b>	<b>01</b>	<b>Organi istituzionali</b>						
	Titolo 1	<b>SPESE CORRENTI</b>		0,00	previsione di competenza	39.740,91	28.900,00	28.900,00	28.900,00
					<i>di cui già impegnato *</i>		0,00	0,00	0,00
					<i>di cui fondo pluriennale vincolato</i>	0,00	0,00	0,00	0,00
					previsione di cassa	0,00	0,00		
	Titolo 2	<b>SPESE IN CONTO CAPITALE</b>		0,00	previsione di competenza	66.461,66	20.000,00	0,00	0,00
					<i>di cui già impegnato *</i>		0,00	0,00	0,00
					<i>di cui fondo pluriennale vincolato</i>	0,00	0,00	0,00	0,00
					previsione di cassa	0,00	0,00		
	<b>Totale Programma</b>	<b>01</b>	<b>Organi istituzionali</b>	<b>0,00</b>	<b>previsione di competenza</b>	<b>106.202,57</b>	<b>48.900,00</b>	<b>28.900,00</b>	<b>28.900,00</b>
					<i>di cui già impegnato *</i>		0,00	0,00	0,00
					<i>di cui fondo pluriennale</i>	0,00	0,00	0,00	0,00
					<b>previsione di cassa</b>	<b>0,00</b>	<b>0,00</b>		
<b>0102</b>	<b>Programma</b>	<b>02</b>	<b>Segreteria generale</b>						
	Titolo 1	<b>SPESE CORRENTI</b>		0,00	previsione di competenza	431.898,45	382.495,35	376.495,35	376.495,35
					<i>di cui già impegnato *</i>		0,00	0,00	0,00
					<i>di cui fondo pluriennale vincolato</i>	0,00	0,00	0,00	0,00
					previsione di cassa	0,00	0,00		
	<b>Totale Programma</b>	<b>02</b>	<b>Segreteria generale</b>	<b>0,00</b>	<b>previsione di competenza</b>	<b>431.898,45</b>	<b>382.495,35</b>	<b>376.495,35</b>	<b>376.495,35</b>
					<i>di cui già impegnato *</i>		0,00	0,00	0,00
					<i>di cui fondo pluriennale</i>	0,00	0,00	0,00	0,00
					<b>previsione di cassa</b>	<b>0,00</b>	<b>0,00</b>		
<b>0103</b>	<b>Programma</b>	<b>03</b>	<b>Gestione economica, finanziaria, programmazione e provveditorato</b>						

UNIONE DEI COMUNI APPENNINO BOLOGNESE

BILANCIO DI PREVISIONE TRIENNIO 2015 - 2017

SPESE

MISSIONE, PROGRAMMA, TITOLO	DENOMINAZIONE	RESIDUI PRESUNTI AL TERMINE DEL 2014		PREVISIONI DEFINITIVE DEL 2014	PREVISIONI ANNO	PREVISIONI ANNO	PREVISIONI ANNO
					2015	2016	2017
Titolo 1	<b>SPESE CORRENTI</b>	0,00	previsione di competenza	643.562,09	329.050,48	326.881,08	321.429,52
			<i>di cui già impegnato *</i>		0,00	0,00	0,00
			<i>di cui fondo pluriennale vincolato</i>	0,00	0,00	0,00	0,00
			previsione di cassa	0,00	0,00		
Titolo 2	<b>SPESE IN CONTO CAPITALE</b>	0,00	previsione di competenza	151.925,86	0,00	0,00	0,00
			<i>di cui già impegnato *</i>		0,00	0,00	0,00
			<i>di cui fondo pluriennale vincolato</i>	0,00	0,00	0,00	0,00
			previsione di cassa	0,00	0,00		
<b>Totale Programma</b>	<b>03 Gestione economica, finanziaria, programmazione e provveditorato</b>	<b>0,00</b>	<b>previsione di competenza</b>	<b>795.487,95</b>	<b>329.050,48</b>	<b>326.881,08</b>	<b>321.429,52</b>
			<i>di cui già impegnato *</i>		0,00	0,00	0,00
			<i>di cui fondo pluriennale</i>	0,00	0,00	0,00	0,00
			<b>previsione di cassa</b>	<b>0,00</b>	<b>0,00</b>		
<b>0104 Programma</b>	<b>04 Gestione delle entrate tributarie e servizi fiscali</b>						
Titolo 1	<b>SPESE CORRENTI</b>	0,00	previsione di competenza	2.187,29	0,00	0,00	0,00
			<i>di cui già impegnato *</i>		0,00	0,00	0,00
			<i>di cui fondo pluriennale vincolato</i>	0,00	0,00	0,00	0,00
			previsione di cassa	0,00	0,00		
<b>Totale Programma</b>	<b>04 Gestione delle entrate tributarie e servizi fiscali</b>	<b>0,00</b>	<b>previsione di competenza</b>	<b>2.187,29</b>	<b>0,00</b>	<b>0,00</b>	<b>0,00</b>
			<i>di cui già impegnato *</i>		0,00	0,00	0,00
			<i>di cui fondo pluriennale</i>	0,00	0,00	0,00	0,00
			<b>previsione di cassa</b>	<b>0,00</b>	<b>0,00</b>		
<b>0105 Programma</b>	<b>05 Gestione dei beni demaniali e patrimoniali</b>						
Titolo 1	<b>SPESE CORRENTI</b>	0,00	previsione di competenza	28.978,33	7.500,00	7.500,00	7.500,00
			<i>di cui già impegnato *</i>		0,00	0,00	0,00
			<i>di cui fondo pluriennale vincolato</i>	0,00	0,00	0,00	0,00
			previsione di cassa	0,00	0,00		

UNIONE DEI COMUNI APPENNINO BOLOGNESE

BILANCIO DI PREVISIONE TRIENNIO 2015 - 2017

SPESE

MISSIONE, PROGRAMMA, TITOLO	DENOMINAZIONE	RESIDUI PRESUNTI AL TERMINE DEL 2014		PREVISIONI DEFINITIVE DEL 2014	PREVISIONI ANNO	PREVISIONI ANNO	PREVISIONI ANNO
					2015	2016	2017
Titolo 2	<b>SPESE IN CONTO CAPITALE</b>	0,00	previsione di competenza	375.617,80	0,00	0,00	0,00
			<i>di cui già impegnato *</i>		0,00	0,00	0,00
			<i>di cui fondo pluriennale vincolato</i>	0,00	0,00	0,00	0,00
			previsione di cassa	0,00	0,00		
<b>Totale Programma</b>	<b>05 Gestione dei beni demaniali e patrimoniali</b>	<b>0,00</b>	<b>previsione di competenza</b>	<b>404.596,13</b>	<b>7.500,00</b>	<b>7.500,00</b>	<b>7.500,00</b>
			<i>di cui già impegnato *</i>		0,00	0,00	0,00
			<i>di cui fondo pluriennale</i>	0,00	0,00	0,00	0,00
			<b>previsione di cassa</b>	<b>0,00</b>	<b>0,00</b>		
<b>0106 Programma</b>	<b>06 Ufficio tecnico</b>						
Titolo 1	<b>SPESE CORRENTI</b>	0,00	previsione di competenza	21.250,00	30.000,00	30.000,00	30.000,00
			<i>di cui già impegnato *</i>		0,00	0,00	0,00
			<i>di cui fondo pluriennale vincolato</i>	0,00	0,00	0,00	0,00
			previsione di cassa	0,00	0,00		
<b>Totale Programma</b>	<b>06 Ufficio tecnico</b>	<b>0,00</b>	<b>previsione di competenza</b>	<b>21.250,00</b>	<b>30.000,00</b>	<b>30.000,00</b>	<b>30.000,00</b>
			<i>di cui già impegnato *</i>		0,00	0,00	0,00
			<i>di cui fondo pluriennale</i>	0,00	0,00	0,00	0,00
			<b>previsione di cassa</b>	<b>0,00</b>	<b>0,00</b>		
<b>0108 Programma</b>	<b>08 Statistica e sistemi informativi</b>						
Titolo 1	<b>SPESE CORRENTI</b>	0,00	previsione di competenza	19.140,00	31.140,00	31.140,00	31.140,00
			<i>di cui già impegnato *</i>		0,00	0,00	0,00
			<i>di cui fondo pluriennale vincolato</i>	0,00	0,00	0,00	0,00
			previsione di cassa	0,00	0,00		
<b>Totale Programma</b>	<b>08 Statistica e sistemi informativi</b>	<b>0,00</b>	<b>previsione di competenza</b>	<b>19.140,00</b>	<b>31.140,00</b>	<b>31.140,00</b>	<b>31.140,00</b>
			<i>di cui già impegnato *</i>		0,00	0,00	0,00
			<i>di cui fondo pluriennale</i>	0,00	0,00	0,00	0,00
			<b>previsione di cassa</b>	<b>0,00</b>	<b>0,00</b>		
<b>0109 Programma</b>	<b>09 Assistenza tecnico-amministrativa agli enti locali</b>						

## UNIONE DEI COMUNI APPENNINO BOLOGNESE

## BILANCIO DI PREVISIONE TRIENNIO 2015 - 2017

## SPESE

MISSIONE, PROGRAMMA, TITOLO	DENOMINAZIONE	RESIDUI PRESUNTI AL TERMINE DEL 2014		PREVISIONI DEFINITIVE DEL 2014	PREVISIONI ANNO		
					2015	2016	2017
Titolo 1	<b>SPESE CORRENTI</b>	0,00	previsione di competenza	0,00	0,00	0,00	0,00
			<i>di cui già impegnato *</i>		0,00	0,00	0,00
			<i>di cui fondo pluriennale vincolato</i>	0,00	0,00	0,00	0,00
			previsione di cassa	0,00	0,00		
<b>Totale Programma</b>	<b>09 Assistenza tecnico-amministrativa agli enti locali</b>	<b>0,00</b>	<b>previsione di competenza</b>	<b>0,00</b>	<b>0,00</b>	<b>0,00</b>	<b>0,00</b>
			<i>di cui già impegnato *</i>		0,00	0,00	0,00
			<i>di cui fondo pluriennale</i>	0,00	0,00	0,00	0,00
			<b>previsione di cassa</b>	<b>0,00</b>	<b>0,00</b>		
<b>0111 Programma</b>	<b>11 Altri servizi generali</b>						
Titolo 1	<b>SPESE CORRENTI</b>	0,00	previsione di competenza	64.563,12	159.135,08	159.135,08	159.135,08
			<i>di cui già impegnato *</i>		0,00	0,00	0,00
			<i>di cui fondo pluriennale vincolato</i>	0,00	0,00	0,00	0,00
			previsione di cassa	0,00	0,00		
<b>Totale Programma</b>	<b>11 Altri servizi generali</b>	<b>0,00</b>	<b>previsione di competenza</b>	<b>64.563,12</b>	<b>159.135,08</b>	<b>159.135,08</b>	<b>159.135,08</b>
			<i>di cui già impegnato *</i>		0,00	0,00	0,00
			<i>di cui fondo pluriennale</i>	0,00	0,00	0,00	0,00
			<b>previsione di cassa</b>	<b>0,00</b>	<b>0,00</b>		
<b>TOTALE MISSIONE</b>	<b>1 Servizi istituzionali e generali e di gestione</b>	<b>0,00</b>	<b>previsione di competenza</b>	<b>1.845.325,51</b>	<b>988.220,91</b>	<b>960.051,51</b>	<b>954.599,95</b>
			<i>di cui già impegnato *</i>		0,00	0,00	0,00
			<i>di cui fondo pluriennale</i>	0,00	0,00	0,00	0,00
			<b>previsione di cassa</b>	<b>0,00</b>	<b>0,00</b>		



UNIONE DEI COMUNI APPENNINO BOLOGNESE

BILANCIO DI PREVISIONE TRIENNIO 2015 - 2017

SPESE

MISSIONE, PROGRAMMA, TITOLO	DENOMINAZIONE	RESIDUI PRESUNTI AL TERMINE DEL 2014	PREVISIONI DEFINITIVE DEL 2014	PREVISIONI ANNO					
				2015	2016	2017			
<b>MISSIONE</b>	<b>2</b>	<b>Giustizia</b>							
<b>0202</b>	<b>Programma</b>	<b>02</b>	<b>Casa circondariale e altri servizi</b>						
	Titolo 1		<b>SPESE CORRENTI</b>	0,00	previsione di competenza	25.075,50	0,00	0,00	0,00
					<i>di cui già impegnato *</i>		0,00	0,00	0,00
					<i>di cui fondo pluriennale vincolato</i>	0,00	0,00	0,00	0,00
					previsione di cassa	0,00	0,00		
	<b>Totale Programma</b>	<b>02</b>	<b>Casa circondariale e altri servizi</b>	<b>0,00</b>	<b>previsione di competenza</b>	<b>25.075,50</b>	<b>0,00</b>	<b>0,00</b>	<b>0,00</b>
					<i>di cui già impegnato *</i>		0,00	0,00	0,00
					<i>di cui fondo pluriennale</i>	0,00	0,00	0,00	0,00
					previsione di cassa	0,00	0,00		
<b>TOTALE MISSIONE</b>	<b>2</b>	<b>Giustizia</b>		<b>0,00</b>	<b>previsione di competenza</b>	<b>25.075,50</b>	<b>0,00</b>	<b>0,00</b>	<b>0,00</b>
					<i>di cui già impegnato *</i>		0,00	0,00	0,00
					<i>di cui fondo pluriennale</i>	0,00	0,00	0,00	0,00
					previsione di cassa	0,00	0,00		

UNIONE DEI COMUNI APPENNINO BOLOGNESE

BILANCIO DI PREVISIONE TRIENNIO 2015 - 2017

SPESE

MISSIONE, PROGRAMMA, TITOLO	DENOMINAZIONE	RESIDUI PRESUNTI AL TERMINE DEL 2014		PREVISIONI DEFINITIVE DEL 2014	PREVISIONI ANNO				
					2015	2016	2017		
<b>MISSIONE</b>	<b>4</b>	<b>Istruzione e diritto allo studio</b>							
<b>0401</b>	<b>Programma</b>	<b>01</b>	<b>Istruzione prescolastica</b>						
	Titolo 2		<b>SPESE IN CONTO CAPITALE</b>	0,00	previsione di competenza	404.917,44	0,00	0,00	0,00
					<i>di cui già impegnato *</i>		0,00	0,00	0,00
					<i>di cui fondo pluriennale vincolato</i>	0,00	0,00	0,00	0,00
					previsione di cassa	0,00	0,00		
	<b>Totale Programma</b>	<b>01</b>	<b>Istruzione prescolastica</b>	<b>0,00</b>	<b>previsione di competenza</b>	<b>404.917,44</b>	<b>0,00</b>	<b>0,00</b>	<b>0,00</b>
					<i>di cui già impegnato *</i>		0,00	0,00	0,00
					<i>di cui fondo pluriennale</i>	0,00	0,00	0,00	0,00
					<b>previsione di cassa</b>	<b>0,00</b>	<b>0,00</b>		
<b>0402</b>	<b>Programma</b>	<b>02</b>	<b>Altri ordini di istruzione non universitaria</b>						
	Titolo 1		<b>SPESE CORRENTI</b>	0,00	previsione di competenza	61.254,43	45.200,00	45.200,00	45.200,00
					<i>di cui già impegnato *</i>		0,00	0,00	0,00
					<i>di cui fondo pluriennale vincolato</i>	0,00	0,00	0,00	0,00
					previsione di cassa	0,00	0,00		
	Titolo 2		<b>SPESE IN CONTO CAPITALE</b>	0,00	previsione di competenza	950.883,41	0,00	0,00	0,00
					<i>di cui già impegnato *</i>		0,00	0,00	0,00
					<i>di cui fondo pluriennale vincolato</i>	0,00	0,00	0,00	0,00
					previsione di cassa	0,00	0,00		
	<b>Totale Programma</b>	<b>02</b>	<b>Altri ordini di istruzione non universitaria</b>	<b>0,00</b>	<b>previsione di competenza</b>	<b>1.012.137,84</b>	<b>45.200,00</b>	<b>45.200,00</b>	<b>45.200,00</b>
					<i>di cui già impegnato *</i>		0,00	0,00	0,00
					<i>di cui fondo pluriennale</i>	0,00	0,00	0,00	0,00
					<b>previsione di cassa</b>	<b>0,00</b>	<b>0,00</b>		
<b>TOTALE MISSIONE</b>	<b>4</b>	<b>Istruzione e diritto allo studio</b>		<b>0,00</b>	<b>previsione di competenza</b>	<b>1.417.055,28</b>	<b>45.200,00</b>	<b>45.200,00</b>	<b>45.200,00</b>
					<i>di cui già impegnato *</i>		0,00	0,00	0,00
					<i>di cui fondo pluriennale</i>	0,00	0,00	0,00	0,00
					<b>previsione di cassa</b>	<b>0,00</b>	<b>0,00</b>		

UNIONE DEI COMUNI APPENNINO BOLOGNESE

BILANCIO DI PREVISIONE TRIENNIO 2015 - 2017

SPESE

MISSIONE, PROGRAMMA, TITOLO	DENOMINAZIONE	RESIDUI PRESUNTI AL TERMINE DEL 2014		PREVISIONI DEFINITIVE DEL 2014	PREVISIONI ANNO				
					2015	2016	2017		
<b>MISSIONE</b>	<b>5</b>	<b>Tutela e valorizzazione dei beni e attività culturali</b>							
<b>0501</b>	<b>Programma</b>	<b>01</b>	<b>Valorizzazione dei beni di interesse storico.</b>						
	Titolo 1		<b>SPESE CORRENTI</b>	0,00	previsione di competenza	20.722,20	19.877,36	19.877,36	19.877,36
					<i>di cui già impegnato *</i>		0,00	0,00	0,00
					<i>di cui fondo pluriennale vincolato</i>	0,00	0,00	0,00	0,00
					previsione di cassa	0,00	0,00		
	<b>Totale Programma</b>	<b>01</b>	<b>Valorizzazione dei beni di interesse storico.</b>	<b>0,00</b>	<b>previsione di competenza</b>	<b>20.722,20</b>	<b>19.877,36</b>	<b>19.877,36</b>	<b>19.877,36</b>
					<i>di cui già impegnato *</i>		0,00	0,00	0,00
					<i>di cui fondo pluriennale</i>	0,00	0,00	0,00	0,00
					previsione di cassa	0,00	0,00		
<b>0502</b>	<b>Programma</b>	<b>02</b>	<b>Attività culturali e interventi diversi nel settore culturale</b>						
	Titolo 1		<b>SPESE CORRENTI</b>	0,00	previsione di competenza	354.751,71	314.000,00	314.000,00	314.000,00
					<i>di cui già impegnato *</i>		0,00	0,00	0,00
					<i>di cui fondo pluriennale vincolato</i>	0,00	0,00	0,00	0,00
					previsione di cassa	0,00	0,00		
	<b>Totale Programma</b>	<b>02</b>	<b>Attività culturali e interventi diversi nel settore culturale</b>	<b>0,00</b>	<b>previsione di competenza</b>	<b>354.751,71</b>	<b>314.000,00</b>	<b>314.000,00</b>	<b>314.000,00</b>
					<i>di cui già impegnato *</i>		0,00	0,00	0,00
					<i>di cui fondo pluriennale</i>	0,00	0,00	0,00	0,00
					previsione di cassa	0,00	0,00		
<b>TOTALE MISSIONE</b>	<b>5</b>	<b>Tutela e valorizzazione dei beni e attività culturali</b>		<b>0,00</b>	<b>previsione di competenza</b>	<b>375.473,91</b>	<b>333.877,36</b>	<b>333.877,36</b>	<b>333.877,36</b>
					<i>di cui già impegnato *</i>		0,00	0,00	0,00
					<i>di cui fondo pluriennale</i>	0,00	0,00	0,00	0,00
					previsione di cassa	0,00	0,00		

UNIONE DEI COMUNI APPENNINO BOLOGNESE

BILANCIO DI PREVISIONE TRIENNIO 2015 - 2017

SPESE

MISSIONE, PROGRAMMA, TITOLO	DENOMINAZIONE	RESIDUI PRESUNTI AL TERMINE DEL 2014		PREVISIONI DEFINITIVE DEL 2014					
					PREVISIONI ANNO 2015	PREVISIONI ANNO 2016	PREVISIONI ANNO 2017		
<b>MISSIONE</b>	<b>8</b>	<b>Aspetto del territorio ed edilizia abitativa</b>							
<b>0801</b>	<b>Programma</b>	<b>01</b>	<b>Urbanistica e assetto del territorio</b>						
	Titolo 1		<b>SPESE CORRENTI</b>	0,00	previsione di competenza	257.550,00	260.050,00	260.050,00	260.050,00
					<i>di cui già impegnato *</i>		0,00	0,00	0,00
					<i>di cui fondo pluriennale vincolato</i>	0,00	0,00	0,00	0,00
					previsione di cassa	0,00	0,00		
	Titolo 2		<b>SPESE IN CONTO CAPITALE</b>	0,00	previsione di competenza	2.272.268,69	0,00	0,00	0,00
					<i>di cui già impegnato *</i>		0,00	0,00	0,00
					<i>di cui fondo pluriennale vincolato</i>	0,00	0,00	0,00	0,00
					previsione di cassa	0,00	0,00		
<b>Totale Programma</b>	<b>01</b>	<b>Urbanistica e assetto del territorio</b>	<b>0,00</b>	<b>previsione di competenza</b>	<b>2.529.818,69</b>	<b>260.050,00</b>	<b>260.050,00</b>	<b>260.050,00</b>	<b>260.050,00</b>
					<i>di cui già impegnato *</i>		0,00	0,00	0,00
					<i>di cui fondo pluriennale</i>	0,00	0,00	0,00	0,00
					previsione di cassa	0,00	0,00		
<b>TOTALE MISSIONE</b>	<b>8</b>	<b>Aspetto del territorio ed edilizia abitativa</b>	<b>0,00</b>	<b>previsione di competenza</b>	<b>2.529.818,69</b>	<b>260.050,00</b>	<b>260.050,00</b>	<b>260.050,00</b>	<b>260.050,00</b>
					<i>di cui già impegnato *</i>		0,00	0,00	0,00
					<i>di cui fondo pluriennale</i>	0,00	0,00	0,00	0,00
					previsione di cassa	0,00	0,00		

UNIONE DEI COMUNI APPENNINO BOLOGNESE

BILANCIO DI PREVISIONE TRIENNIO 2015 - 2017

SPESE

MISSIONE, PROGRAMMA, TITOLO	DENOMINAZIONE	RESIDUI PRESUNTI AL TERMINE DEL 2014		PREVISIONI DEFINITIVE DEL 2014	PREVISIONI ANNO				
					2015	2016	2017		
<b>MISSIONE</b>	<b>9</b>	<b>Sviluppo sostenibile e tutela del territorio e dell'ambiente</b>							
<b>0901</b>	<b>Programma</b>	<b>01</b>	<b>Difesa del suolo</b>						
	Titolo 2	<b>SPESE IN CONTO CAPITALE</b>		0,00	previsione di competenza	0,00	82.000,00	0,00	0,00
					<i>di cui già impegnato *</i>		0,00	0,00	0,00
					<i>di cui fondo pluriennale vincolato</i>		0,00	0,00	0,00
					previsione di cassa		0,00	0,00	0,00
	<b>Totale Programma</b>	<b>01</b>	<b>Difesa del suolo</b>	<b>0,00</b>	<b>previsione di competenza</b>	<b>0,00</b>	<b>82.000,00</b>	<b>0,00</b>	<b>0,00</b>
					<i>di cui già impegnato *</i>		0,00	0,00	0,00
					<i>di cui fondo pluriennale</i>		0,00	0,00	0,00
					<b>previsione di cassa</b>	<b>0,00</b>	<b>0,00</b>	<b>0,00</b>	<b>0,00</b>
<b>0902</b>	<b>Programma</b>	<b>02</b>	<b>Tutela, valorizzazione e recupero ambientale</b>						
	Titolo 1	<b>SPESE CORRENTI</b>		0,00	previsione di competenza	297.674,10	242.682,22	242.682,22	242.682,22
					<i>di cui già impegnato *</i>		0,00	0,00	0,00
					<i>di cui fondo pluriennale vincolato</i>		0,00	0,00	0,00
					previsione di cassa		0,00	0,00	0,00
	Titolo 2	<b>SPESE IN CONTO CAPITALE</b>		0,00	previsione di competenza	144.584,47	90.000,00	0,00	0,00
					<i>di cui già impegnato *</i>		0,00	0,00	0,00
					<i>di cui fondo pluriennale vincolato</i>		0,00	0,00	0,00
					previsione di cassa		0,00	0,00	0,00
	<b>Totale Programma</b>	<b>02</b>	<b>Tutela, valorizzazione e recupero ambientale</b>	<b>0,00</b>	<b>previsione di competenza</b>	<b>442.258,57</b>	<b>332.682,22</b>	<b>242.682,22</b>	<b>242.682,22</b>
					<i>di cui già impegnato *</i>		0,00	0,00	0,00
					<i>di cui fondo pluriennale</i>		0,00	0,00	0,00
					<b>previsione di cassa</b>	<b>0,00</b>	<b>0,00</b>	<b>0,00</b>	<b>0,00</b>
<b>0905</b>	<b>Programma</b>	<b>05</b>	<b>Aree protette, parchi naturali, protezione naturalistica e forestazione</b>						

UNIONE DEI COMUNI APPENNINO BOLOGNESE

BILANCIO DI PREVISIONE TRIENNIO 2015 - 2017

SPESE

MISSIONE, PROGRAMMA, TITOLO	DENOMINAZIONE	RESIDUI PRESUNTI AL TERMINE DEL 2014		PREVISIONI DEFINITIVE DEL 2014	PREVISIONI ANNO		
					2015	2016	2017
Titolo 1	<b>SPESE CORRENTI</b>	0,00	previsione di competenza	182.527,50	0,00	0,00	0,00
			<i>di cui già impegnato *</i>		0,00	0,00	0,00
			<i>di cui fondo pluriennale vincolato</i>	0,00	0,00	0,00	0,00
			previsione di cassa	0,00	0,00		
Titolo 2	<b>SPESE IN CONTO CAPITALE</b>	0,00	previsione di competenza	35.034,16	0,00	0,00	0,00
			<i>di cui già impegnato *</i>		0,00	0,00	0,00
			<i>di cui fondo pluriennale vincolato</i>	0,00	0,00	0,00	0,00
			previsione di cassa	0,00	0,00		
<b>Totale Programma</b>	<b>05 Aree protette, parchi naturali, protezione naturalistica e forestazione</b>	<b>0,00</b>	<b>previsione di competenza</b>	<b>217.561,66</b>	<b>0,00</b>	<b>0,00</b>	<b>0,00</b>
			<i>di cui già impegnato *</i>		0,00	0,00	0,00
			<i>di cui fondo pluriennale</i>	0,00	0,00	0,00	0,00
			previsione di cassa	0,00	0,00		
<b>TOTALE MISSIONE</b>	<b>9 Sviluppo sostenibile e tutela del territorio e dell'ambiente</b>	<b>0,00</b>	<b>previsione di competenza</b>	<b>659.820,23</b>	<b>414.682,22</b>	<b>242.682,22</b>	<b>242.682,22</b>
			<i>di cui già impegnato *</i>		0,00	0,00	0,00
			<i>di cui fondo pluriennale</i>	0,00	0,00	0,00	0,00
			previsione di cassa	0,00	0,00		

UNIONE DEI COMUNI APPENNINO BOLOGNESE

BILANCIO DI PREVISIONE TRIENNIO 2015 - 2017

SPESE

MISSIONE, PROGRAMMA, TITOLO	DENOMINAZIONE	RESIDUI PRESUNTI AL TERMINE DEL 2014		PREVISIONI DEFINITIVE DEL 2014	PREVISIONI ANNO			
					2015	2016	2017	
<b>MISSIONE</b>	<b>11</b>	<b>Soccorso civile</b>						
<b>1101</b>	<b>Programma</b>	<b>01</b>	<b>Sistema di protezione civile</b>					
	Titolo 1		<b>SPESE CORRENTI</b>	0,00	previsione di competenza	30.247,31	38.866,83	38.866,83
					<i>di cui già impegnato *</i>		0,00	0,00
					<i>di cui fondo pluriennale vincolato</i>	0,00	0,00	0,00
					previsione di cassa	0,00	0,00	
	Titolo 2		<b>SPESE IN CONTO CAPITALE</b>	0,00	previsione di competenza	483.130,00	58.000,00	0,00
					<i>di cui già impegnato *</i>		0,00	0,00
					<i>di cui fondo pluriennale vincolato</i>	0,00	0,00	0,00
					previsione di cassa	0,00	0,00	
<b>Totale Programma</b>	<b>01</b>	<b>Sistema di protezione civile</b>	<b>0,00</b>	<b>previsione di competenza</b>	<b>513.377,31</b>	<b>96.866,83</b>	<b>38.866,83</b>	<b>38.866,83</b>
					<i>di cui già impegnato *</i>		0,00	0,00
					<i>di cui fondo pluriennale</i>	0,00	0,00	0,00
					previsione di cassa	0,00	0,00	
<b>TOTALE MISSIONE</b>	<b>11</b>	<b>Soccorso civile</b>	<b>0,00</b>	<b>previsione di competenza</b>	<b>513.377,31</b>	<b>96.866,83</b>	<b>38.866,83</b>	<b>38.866,83</b>
					<i>di cui già impegnato *</i>		0,00	0,00
					<i>di cui fondo pluriennale</i>	0,00	0,00	0,00
					previsione di cassa	0,00	0,00	

UNIONE DEI COMUNI APPENNINO BOLOGNESE

BILANCIO DI PREVISIONE TRIENNIO 2015 - 2017

SPESE

MISSIONE, PROGRAMMA, TITOLO	DENOMINAZIONE	RESIDUI PRESUNTI AL TERMINE DEL 2014		PREVISIONI DEFINITIVE DEL 2014	PREVISIONI ANNO			
					2015	2016	2017	
<b>MISSIONE</b>	<b>12</b>	<b>Diritti sociali, politiche sociali e famiglia</b>						
<b>1203</b>	<b>Programma</b>	<b>03</b>	<b>Interventi per gli anziani</b>					
	Titolo 1	<b>SPESE CORRENTI</b>	0,00	previsione di competenza	667.708,86	1.589.449,69	1.589.449,69	1.589.449,69
				<i>di cui già impegnato *</i>		0,00	0,00	0,00
				<i>di cui fondo pluriennale vincolato</i>	0,00	0,00	0,00	0,00
				previsione di cassa	0,00	0,00		
	<b>Totale Programma</b>	<b>03</b>	<b>Interventi per gli anziani</b>	<b>0,00</b>	<b>667.708,86</b>	<b>1.589.449,69</b>	<b>1.589.449,69</b>	<b>1.589.449,69</b>
				<i>di cui già impegnato *</i>		0,00	0,00	0,00
				<i>di cui fondo pluriennale</i>	0,00	0,00	0,00	0,00
				previsione di cassa	0,00	0,00		
<b>1205</b>	<b>Programma</b>	<b>05</b>	<b>Interventi per le famiglie</b>					
	Titolo 1	<b>SPESE CORRENTI</b>	0,00	previsione di competenza	887.079,88	0,00	0,00	0,00
				<i>di cui già impegnato *</i>		0,00	0,00	0,00
				<i>di cui fondo pluriennale vincolato</i>	0,00	0,00	0,00	0,00
				previsione di cassa	0,00	0,00		
	<b>Totale Programma</b>	<b>05</b>	<b>Interventi per le famiglie</b>	<b>0,00</b>	<b>887.079,88</b>	<b>0,00</b>	<b>0,00</b>	<b>0,00</b>
				<i>di cui già impegnato *</i>		0,00	0,00	0,00
				<i>di cui fondo pluriennale</i>	0,00	0,00	0,00	0,00
				previsione di cassa	0,00	0,00		
<b>TOTALE MISSIONE</b>	<b>12</b>	<b>Diritti sociali, politiche sociali e famiglia</b>	<b>0,00</b>	<b>previsione di competenza</b>	<b>1.554.788,74</b>	<b>1.589.449,69</b>	<b>1.589.449,69</b>	<b>1.589.449,69</b>
				<i>di cui già impegnato *</i>		0,00	0,00	0,00
				<i>di cui fondo pluriennale</i>	0,00	0,00	0,00	0,00
				previsione di cassa	0,00	0,00		



UNIONE DEI COMUNI APPENNINO BOLOGNESE

BILANCIO DI PREVISIONE TRIENNIO 2015 - 2017

SPESE

MISSIONE, PROGRAMMA, TITOLO	DENOMINAZIONE	RESIDUI PRESUNTI AL TERMINE DEL 2014	PREVISIONI DEFINITIVE DEL 2014	PREVISIONI ANNO					
				2015	2016	2017			
<b>MISSIONE</b>	<b>13</b>	<b>Tutela della salute</b>							
<b>1307</b>	<b>Programma</b>	<b>07</b>	<b>Ulteriori spese in materia sanitaria</b>						
	Titolo 1	<b>SPESE CORRENTI</b>	0,00	previsione di competenza	0,00	12.840,99	12.840,99	12.840,99	
				<i>di cui già impegnato *</i>		0,00	0,00	0,00	
				<i>di cui fondo pluriennale vincolato</i>	0,00	0,00	0,00	0,00	
				previsione di cassa	0,00	0,00			
	<b>Totale Programma</b>	<b>07</b>	<b>Ulteriori spese in materia sanitaria</b>	<b>0,00</b>	<b>previsione di competenza</b>	<b>0,00</b>	<b>12.840,99</b>	<b>12.840,99</b>	<b>12.840,99</b>
					<i>di cui già impegnato *</i>		0,00	0,00	0,00
					<i>di cui fondo pluriennale</i>	0,00	0,00	0,00	0,00
					<b>previsione di cassa</b>	<b>0,00</b>	<b>0,00</b>		
<b>TOTALE MISSIONE</b>	<b>13</b>	<b>Tutela della salute</b>	<b>0,00</b>	<b>previsione di competenza</b>	<b>0,00</b>	<b>12.840,99</b>	<b>12.840,99</b>	<b>12.840,99</b>	
					<i>di cui già impegnato *</i>		0,00	0,00	0,00
					<i>di cui fondo pluriennale</i>	0,00	0,00	0,00	0,00
					<b>previsione di cassa</b>	<b>0,00</b>	<b>0,00</b>		

UNIONE DEI COMUNI APPENNINO BOLOGNESE

BILANCIO DI PREVISIONE TRIENNIO 2015 - 2017

SPESE

MISSIONE, PROGRAMMA, TITOLO	DENOMINAZIONE	RESIDUI PRESUNTI AL TERMINE DEL 2014	PREVISIONI DEFINITIVE DEL 2014	PREVISIONI ANNO 2015	PREVISIONI ANNO 2016	PREVISIONI ANNO 2017
<b>MISSIONE</b>	<b>14</b>	<b>Sviluppo economico e competitività</b>				
<b>1402 Programma</b>	<b>02</b>	<b>Commercio - reti distributive - tutela dei consumatori</b>				
Titolo 1	<b>SPESE CORRENTI</b>	0,00	previsione di competenza <i>di cui già impegnato *</i> <i>di cui fondo pluriennale vincolato</i>	152.673,51 <i>0,00</i> <i>0,00</i>	251.600,77 <i>0,00</i> <i>0,00</i>	251.600,77 <i>0,00</i> <i>0,00</i>
Titolo 2	<b>SPESE IN CONTO CAPITALE</b>	0,00	previsione di competenza <i>di cui già impegnato *</i> <i>di cui fondo pluriennale vincolato</i>	4.936,26 <i>0,00</i> <i>0,00</i>	0,00 <i>0,00</i> <i>0,00</i>	0,00 <i>0,00</i> <i>0,00</i>
<b>Totale Programma</b>	<b>02</b>	<b>Commercio - reti distributive - tutela dei consumatori</b>	<b>0,00</b>	<b>previsione di competenza</b> <i>di cui già impegnato *</i> <i>di cui fondo pluriennale</i> <b>previsione di cassa</b>	<b>157.609,77</b> <i>0,00</i> <i>0,00</i> <b>0,00</b>	<b>251.600,77</b> <i>0,00</i> <i>0,00</i> <b>0,00</b>
<b>TOTALE MISSIONE</b>	<b>14</b>	<b>Sviluppo economico e competitività</b>	<b>0,00</b>	<b>previsione di competenza</b> <i>di cui già impegnato *</i> <i>di cui fondo pluriennale</i> <b>previsione di cassa</b>	<b>157.609,77</b> <i>0,00</i> <i>0,00</i> <b>0,00</b>	<b>251.600,77</b> <i>0,00</i> <i>0,00</i> <b>0,00</b>

UNIONE DEI COMUNI APPENNINO BOLOGNESE

BILANCIO DI PREVISIONE TRIENNIO 2015 - 2017

SPESE

MISSIONE, PROGRAMMA, TITOLO	DENOMINAZIONE	RESIDUI PRESUNTI AL TERMINE DEL 2014	PREVISIONI DEFINITIVE DEL 2014	PREVISIONI ANNO					
				2015	2016	2017			
<b>MISSIONE</b>	<b>50</b>	<b>Debito pubblico</b>							
<b>5002</b>	<b>Programma</b>	<b>02</b>	<b>Quota capitale ammortamento mutui e prestiti obbligazionari</b>						
	Titolo 4	<b>Rimborso di prestiti</b>	0,00	previsione di competenza	298.490,00	300.570,37	52.865,72	65.228,23	
				<i>di cui già impegnato *</i>		0,00	0,00	0,00	
				<i>di cui fondo pluriennale vincolato</i>	0,00	0,00	0,00	0,00	
				previsione di cassa	0,00	0,00			
	<b>Totale Programma</b>	<b>02</b>	<b>Quota capitale ammortamento mutui e prestiti obbligazionari</b>	<b>0,00</b>	<b>previsione di competenza</b>	<b>298.490,00</b>	<b>300.570,37</b>	<b>52.865,72</b>	<b>65.228,23</b>
					<i>di cui già impegnato *</i>		0,00	0,00	0,00
					<i>di cui fondo pluriennale</i>	0,00	0,00	0,00	0,00
					<b>previsione di cassa</b>	<b>0,00</b>	<b>0,00</b>		
<b>TOTALE MISSIONE</b>	<b>50</b>	<b>Debito pubblico</b>	<b>0,00</b>	<b>previsione di competenza</b>	<b>298.490,00</b>	<b>300.570,37</b>	<b>52.865,72</b>	<b>65.228,23</b>	
					<i>di cui già impegnato *</i>		0,00	0,00	0,00
					<i>di cui fondo pluriennale</i>	0,00	0,00	0,00	0,00
					<b>previsione di cassa</b>	<b>0,00</b>	<b>0,00</b>		

UNIONE DEI COMUNI APPENNINO BOLOGNESE

BILANCIO DI PREVISIONE TRIENNIO 2015 - 2017

SPESE

MISSIONE, PROGRAMMA, TITOLO	DENOMINAZIONE	RESIDUI PRESUNTI AL TERMINE DEL 2014	PREVISIONI DEFINITIVE DEL 2014	PREVISIONI ANNO 2015	PREVISIONI ANNO 2016	PREVISIONI ANNO 2017			
<b>MISSIONE</b>	<b>99</b>	<b>Servizi per conto terzi</b>							
<b>9901</b>	<b>Programma</b>	<b>01</b>	<b>Servizi per conto terzi - Partite di giro</b>						
	Titolo 7		<b>SPESE PER CONTO TERZI E PARTITE DI GIRO</b>	0,00	previsione di competenza	487.351,55	776.131,66	390.000,00	390.000,00
					<i>di cui già impegnato *</i>		0,00	0,00	0,00
					<i>di cui fondo pluriennale vincolato</i>	0,00	0,00	0,00	0,00
					previsione di cassa	0,00	0,00		
<b>TOTALE MISSIONE</b>	<b>99</b>	<b>Servizi per conto terzi</b>	<b>0,00</b>	<b>previsione di competenza</b>		487.351,55	776.131,66	390.000,00	390.000,00
					<i>di cui già impegnato *</i>		0,00	0,00	0,00
					<i>di cui fondo pluriennale</i>	0,00	0,00	0,00	0,00
					previsione di cassa	0,00	0,00		
		<b>TOTALE GENERALE DELLE SPESE</b>	<b>0,00</b>	<b>previsione di competenza</b>		9.864.186,49	5.069.490,80	4.177.485,09	4.184.396,04
					<i>di cui già impegnato *</i>		0,00	0,00	0,00
					<i>di cui fondo pluriennale</i>	0,00	0,00	0,00	0,00
					previsione di cassa	0,00	0,00		

\* Si tratta di somme, alla data di presentazione del bilancio, già impegnate negli esercizi precedenti, nel rispetto del principio contabile generale della competenza potenziata

(1) Indicare l'importo determinato nell'Allegato a) Risultato presunto di amministrazione (All a) Ris amm Pres) alla voce E, se negativo, o la quota di tale importo da ripianare nel corso dell'esercizio, secondo le modalità previste dall'ordinamento contabile.

(2) Nel bilancio di previsione 2015 - 2017 è possibile indicare solo le previsioni di competenza dell'esercizio precedente, esclusi gli enti che hanno partecipato alla sperimentazione che indicano anche le previsioni di cassa dell'esercizio precedente.

# **UNIONE DEI COMUNI APPENNINO BOLOGNESE**

VERGATO

PIAZZA DELLA PACE, 4

91362080375

03346851201

## **BILANCIO PLURIENNALE TRIENNIO 2015 - 2017**

### **PARTE USCITA**

## UNIONE DEI COMUNI APPENNINO BOLOGNESE

## BILANCIO DI PREVISIONE

## SPESE

MISSIONE, PROGRAMMA, TITOLO	DENOMINAZIONE	RESIDUI PRESUNTI AL TERMINE DEL 2014	PREVISIONI DEFINITIVE DEL 2014	PREVISIONI					
				Previsioni dell'anno 2015	Previsioni dell'anno 2016	Previsioni dell'anno 2017			
<b>DISAVANZO DI AMMINISTRAZIONE</b>				0,00	0,00	0,00			
<b>MISSIONE</b>	<b>1</b>	<b>Servizi istituzionali e generali e di gestione</b>							
<b>0101</b>	<b>Programma</b>	<b>01</b>	<b>Organi istituzionali</b>						
	Titolo 1	<b>SPESE CORRENTI</b>		0,00	previsione di competenza	39.740,91	28.900,00	28.900,00	28.900,00
					<i>di cui già impegnato *</i>		0,00	0,00	0,00
					<i>di cui fondo pluriennale vincolato</i>	0,00	0,00	0,00	0,00
	Titolo 2	<b>SPESE IN CONTO CAPITALE</b>		0,00	previsione di competenza	66.461,66	20.000,00	0,00	0,00
					<i>di cui già impegnato *</i>		0,00	0,00	0,00
					<i>di cui fondo pluriennale vincolato</i>	0,00	0,00	0,00	0,00
	<b>Totale Programma</b>	<b>01</b>	<b>Organi istituzionali</b>	<b>0,00</b>	<b>previsione di competenza</b>	<b>106.202,57</b>	<b>48.900,00</b>	<b>28.900,00</b>	<b>28.900,00</b>
					<i>di cui già impegnato *</i>		0,00	0,00	0,00
					<i>di cui fondo pluriennale</i>	0,00	0,00	0,00	0,00
<b>0102</b>	<b>Programma</b>	<b>02</b>	<b>Segreteria generale</b>						
	Titolo 1	<b>SPESE CORRENTI</b>		0,00	previsione di competenza	431.898,45	382.495,35	376.495,35	376.495,35
					<i>di cui già impegnato *</i>		0,00	0,00	0,00
					<i>di cui fondo pluriennale vincolato</i>	0,00	0,00	0,00	0,00
	<b>Totale Programma</b>	<b>02</b>	<b>Segreteria generale</b>	<b>0,00</b>	<b>previsione di competenza</b>	<b>431.898,45</b>	<b>382.495,35</b>	<b>376.495,35</b>	<b>376.495,35</b>
					<i>di cui già impegnato *</i>		0,00	0,00	0,00
					<i>di cui fondo pluriennale</i>	0,00	0,00	0,00	0,00
<b>0103</b>	<b>Programma</b>	<b>03</b>	<b>Gestione economica, finanziaria, programmazione e provveditorato</b>						
	Titolo 1	<b>SPESE CORRENTI</b>		0,00	previsione di competenza	643.562,09	329.050,48	326.881,08	321.429,52
					<i>di cui già impegnato *</i>		0,00	0,00	0,00
					<i>di cui fondo pluriennale vincolato</i>	0,00	0,00	0,00	0,00
	Titolo 2	<b>SPESE IN CONTO CAPITALE</b>		0,00	previsione di competenza	151.925,86	0,00	0,00	0,00
					<i>di cui già impegnato *</i>		0,00	0,00	0,00
					<i>di cui fondo pluriennale vincolato</i>	0,00	0,00	0,00	0,00

UNIONE DEI COMUNI APPENNINO BOLOGNESE

BILANCIO DI PREVISIONE

SPESE

MISSIONE, PROGRAMMA, TITOLO	DENOMINAZIONE	RESIDUI PRESUNTI AL TERMINE DEL 2014		PREVISIONI DEFINITIVE DEL 2014	PREVISIONI				
					Previsioni dell'anno 2015	Previsioni dell'anno 2016	Previsioni dell'anno 2017		
<b>Totale Programma</b>	<b>03</b>	<b>Gestione economica, finanziaria, programmazione e provveditorato</b>	<b>0,00</b>	<b>previsione di competenza</b>	795.487,95	329.050,48	326.881,08	321.429,52	
				<i>di cui già impegnato *</i>		0,00	0,00	0,00	
				<i>di cui fondo pluriennale</i>	0,00	0,00	0,00	0,00	
<b>0104</b>	<b>Programma</b>	<b>04</b>	<b>Gestione delle entrate tributarie e servizi fiscali</b>						
	Titolo 1		<b>SPESE CORRENTI</b>	0,00	previsione di competenza	2.187,29	0,00	0,00	0,00
					<i>di cui già impegnato *</i>		0,00	0,00	0,00
					<i>di cui fondo pluriennale vincolato</i>	0,00	0,00	0,00	0,00
<b>Totale Programma</b>	<b>04</b>	<b>Gestione delle entrate tributarie e servizi fiscali</b>	<b>0,00</b>	<b>previsione di competenza</b>	2.187,29	0,00	0,00	0,00	
				<i>di cui già impegnato *</i>		0,00	0,00	0,00	
				<i>di cui fondo pluriennale</i>	0,00	0,00	0,00	0,00	
<b>0105</b>	<b>Programma</b>	<b>05</b>	<b>Gestione dei beni demaniali e patrimoniali</b>						
	Titolo 1		<b>SPESE CORRENTI</b>	0,00	previsione di competenza	28.978,33	7.500,00	7.500,00	7.500,00
					<i>di cui già impegnato *</i>		0,00	0,00	0,00
					<i>di cui fondo pluriennale vincolato</i>	0,00	0,00	0,00	0,00
	Titolo 2		<b>SPESE IN CONTO CAPITALE</b>	0,00	previsione di competenza	375.617,80	0,00	0,00	0,00
					<i>di cui già impegnato *</i>		0,00	0,00	0,00
					<i>di cui fondo pluriennale vincolato</i>	0,00	0,00	0,00	0,00
<b>Totale Programma</b>	<b>05</b>	<b>Gestione dei beni demaniali e patrimoniali</b>	<b>0,00</b>	<b>previsione di competenza</b>	404.596,13	7.500,00	7.500,00	7.500,00	
				<i>di cui già impegnato *</i>		0,00	0,00	0,00	
				<i>di cui fondo pluriennale</i>	0,00	0,00	0,00	0,00	
<b>0106</b>	<b>Programma</b>	<b>06</b>	<b>Ufficio tecnico</b>						
	Titolo 1		<b>SPESE CORRENTI</b>	0,00	previsione di competenza	21.250,00	30.000,00	30.000,00	30.000,00
					<i>di cui già impegnato *</i>		0,00	0,00	0,00
					<i>di cui fondo pluriennale vincolato</i>	0,00	0,00	0,00	0,00
<b>Totale Programma</b>	<b>06</b>	<b>Ufficio tecnico</b>	<b>0,00</b>	<b>previsione di competenza</b>	21.250,00	30.000,00	30.000,00	30.000,00	
				<i>di cui già impegnato *</i>		0,00	0,00	0,00	
				<i>di cui fondo pluriennale</i>	0,00	0,00	0,00	0,00	

## UNIONE DEI COMUNI APPENNINO BOLOGNESE

## BILANCIO DI PREVISIONE

## SPESE

MISSIONE, PROGRAMMA, TITOLO	DENOMINAZIONE	RESIDUI PRESUNTI AL TERMINE DEL 2014		PREVISIONI DEFINITIVE DEL 2014	PREVISIONI				
					Previsioni dell'anno 2015	Previsioni dell'anno 2016	Previsioni dell'anno 2017		
<b>0108</b>	<b>Programma</b>	<b>08</b>	<b>Statistica e sistemi informativi</b>						
	Titolo 1		<b>SPESE CORRENTI</b>	0,00	previsione di competenza	19.140,00	31.140,00	31.140,00	31.140,00
					<i>di cui già impegnato *</i>		0,00	0,00	0,00
					<i>di cui fondo pluriennale vincolato</i>	0,00	0,00	0,00	0,00
	<b>Totale Programma</b>	<b>08</b>	<b>Statistica e sistemi informativi</b>	<b>0,00</b>	<b>previsione di competenza</b>	<b>19.140,00</b>	<b>31.140,00</b>	<b>31.140,00</b>	<b>31.140,00</b>
					<i>di cui già impegnato *</i>		0,00	0,00	0,00
					<i>di cui fondo pluriennale</i>	0,00	0,00	0,00	0,00
<b>0109</b>	<b>Programma</b>	<b>09</b>	<b>Assistenza tecnico-amministrativa agli enti locali</b>						
	Titolo 1		<b>SPESE CORRENTI</b>	0,00	previsione di competenza	0,00	0,00	0,00	0,00
					<i>di cui già impegnato *</i>		0,00	0,00	0,00
					<i>di cui fondo pluriennale vincolato</i>	0,00	0,00	0,00	0,00
	<b>Totale Programma</b>	<b>09</b>	<b>Assistenza tecnico-amministrativa agli enti locali</b>	<b>0,00</b>	<b>previsione di competenza</b>	<b>0,00</b>	<b>0,00</b>	<b>0,00</b>	<b>0,00</b>
					<i>di cui già impegnato *</i>		0,00	0,00	0,00
					<i>di cui fondo pluriennale</i>	0,00	0,00	0,00	0,00
<b>0111</b>	<b>Programma</b>	<b>11</b>	<b>Altri servizi generali</b>						
	Titolo 1		<b>SPESE CORRENTI</b>	0,00	previsione di competenza	64.563,12	159.135,08	159.135,08	159.135,08
					<i>di cui già impegnato *</i>		0,00	0,00	0,00
					<i>di cui fondo pluriennale vincolato</i>	0,00	0,00	0,00	0,00
	<b>Totale Programma</b>	<b>11</b>	<b>Altri servizi generali</b>	<b>0,00</b>	<b>previsione di competenza</b>	<b>64.563,12</b>	<b>159.135,08</b>	<b>159.135,08</b>	<b>159.135,08</b>
					<i>di cui già impegnato *</i>		0,00	0,00	0,00
					<i>di cui fondo pluriennale</i>	0,00	0,00	0,00	0,00
<b>TOTALE MISSIONE</b>	<b>1</b>	<b>Servizi istituzionali e generali e di gestione</b>		<b>0,00</b>	<b>previsione di competenza</b>	<b>1.845.325,51</b>	<b>988.220,91</b>	<b>960.051,51</b>	<b>954.599,95</b>
					<i>di cui già impegnato *</i>		0,00	0,00	0,00
					<i>di cui fondo pluriennale</i>	0,00	0,00	0,00	0,00



UNIONE DEI COMUNI APPENNINO BOLOGNESE

**BILANCIO DI PREVISIONE**

SPESE

MISSIONE, PROGRAMMA, TITOLO	DENOMINAZIONE	RESIDUI PRESUNTI AL TERMINI DEL 2014		PREVISIONI DEFINITIVE DEL 2014					
					Previsioni dell'anno 2015	Previsioni dell'anno 2016	Previsioni dell'anno 2017		
<b>MISSIONE</b>	<b>2</b>	<b>Giustizia</b>							
<b>0202</b>	<b>Programma</b>	<b>02</b>	<b>Casa circondariale e altri servizi</b>						
	Titolo 1		<b>SPESE CORRENTI</b>	0,00	previsione di competenza	25.075,50	0,00	0,00	0,00
					<i>di cui già impegnato *</i>		0,00	0,00	0,00
					<i>di cui fondo pluriennale vincolato</i>	0,00	0,00	0,00	0,00
	<b>Totale Programma</b>	<b>02</b>	<b>Casa circondariale e altri servizi</b>	<b>0,00</b>	<b>previsione di competenza</b>	<b>25.075,50</b>	<b>0,00</b>	<b>0,00</b>	<b>0,00</b>
					<i>di cui già impegnato *</i>		0,00	0,00	0,00
					<i>di cui fondo pluriennale</i>	0,00	0,00	0,00	0,00
<b>TOTALE MISSIONE</b>	<b>2</b>	<b>Giustizia</b>		<b>0,00</b>	<b>previsione di competenza</b>	<b>25.075,50</b>	<b>0,00</b>	<b>0,00</b>	<b>0,00</b>
					<i>di cui già impegnato *</i>		0,00	0,00	0,00
					<i>di cui fondo pluriennale</i>	0,00	0,00	0,00	0,00

UNIONE DEI COMUNI APPENNINO BOLOGNESE

**BILANCIO DI PREVISIONE**

SPESE

MISSIONE, PROGRAMMA, TITOLO	DENOMINAZIONE	RESIDUI PRESUNTI AL TERMINI DEL 2014	PREVISIONI DEFINITIVE DEL 2014	PREVISIONI					
				Previsioni dell'anno 2015	Previsioni dell'anno 2016	Previsioni dell'anno 2017			
<b>MISSIONE</b>	<b>4</b>	<b>Istruzione e diritto allo studio</b>							
<b>0401</b>	<b>Programma</b>	<b>01</b>	<b>Istruzione prescolastica</b>						
	Titolo 2		<b>SPESE IN CONTO CAPITALE</b>	0,00	previsione di competenza	404.917,44	0,00	0,00	0,00
					<i>di cui già impegnato *</i>		0,00	0,00	0,00
					<i>di cui fondo pluriennale vincolato</i>	0,00	0,00	0,00	0,00
	<b>Totale Programma</b>	<b>01</b>	<b>Istruzione prescolastica</b>	<b>0,00</b>	<b>previsione di competenza</b>	<b>404.917,44</b>	<b>0,00</b>	<b>0,00</b>	<b>0,00</b>
					<i>di cui già impegnato *</i>		0,00	0,00	0,00
					<i>di cui fondo pluriennale</i>	0,00	0,00	0,00	0,00
<b>0402</b>	<b>Programma</b>	<b>02</b>	<b>Altri ordini di istruzione non universitaria</b>						
	Titolo 1		<b>SPESE CORRENTI</b>	0,00	previsione di competenza	61.254,43	45.200,00	45.200,00	45.200,00
					<i>di cui già impegnato *</i>		0,00	0,00	0,00
					<i>di cui fondo pluriennale vincolato</i>	0,00	0,00	0,00	0,00
	Titolo 2		<b>SPESE IN CONTO CAPITALE</b>	0,00	previsione di competenza	950.883,41	0,00	0,00	0,00
					<i>di cui già impegnato *</i>		0,00	0,00	0,00
					<i>di cui fondo pluriennale vincolato</i>	0,00	0,00	0,00	0,00
	<b>Totale Programma</b>	<b>02</b>	<b>Altri ordini di istruzione non universitaria</b>	<b>0,00</b>	<b>previsione di competenza</b>	<b>1.012.137,84</b>	<b>45.200,00</b>	<b>45.200,00</b>	<b>45.200,00</b>
					<i>di cui già impegnato *</i>		0,00	0,00	0,00
					<i>di cui fondo pluriennale</i>	0,00	0,00	0,00	0,00
<b>TOTALE MISSIONE</b>	<b>4</b>	<b>Istruzione e diritto allo studio</b>		<b>0,00</b>	<b>previsione di competenza</b>	<b>1.417.055,28</b>	<b>45.200,00</b>	<b>45.200,00</b>	<b>45.200,00</b>
					<i>di cui già impegnato *</i>		0,00	0,00	0,00
					<i>di cui fondo pluriennale</i>	0,00	0,00	0,00	0,00

UNIONE DEI COMUNI APPENNINO BOLOGNESE

**BILANCIO DI PREVISIONE**

SPESE

MISSIONE, PROGRAMMA, TITOLO	DENOMINAZIONE	RESIDUI PRESUNTI AL TERMINI DEL 2014		PREVISIONI DEFINITIVE DEL 2014	PREVISIONI				
					Previsioni dell'anno 2015	Previsioni dell'anno 2016	Previsioni dell'anno 2017		
<b>MISSIONE</b>	<b>5</b>	<b>Tutela e valorizzazione dei beni e attività culturali</b>							
<b>0501</b>	<b>Programma</b>	<b>01</b>	<b>Valorizzazione dei beni di interesse storico.</b>						
	Titolo 1		<b>SPESE CORRENTI</b>	0,00	previsione di competenza	20.722,20	19.877,36	19.877,36	19.877,36
					<i>di cui già impegnato *</i>		0,00	0,00	0,00
					<i>di cui fondo pluriennale vincolato</i>	0,00	0,00	0,00	0,00
	<b>Totale Programma</b>	<b>01</b>	<b>Valorizzazione dei beni di interesse storico.</b>	<b>0,00</b>	<b>previsione di competenza</b>	<b>20.722,20</b>	<b>19.877,36</b>	<b>19.877,36</b>	<b>19.877,36</b>
					<i>di cui già impegnato *</i>		0,00	0,00	0,00
					<i>di cui fondo pluriennale</i>	0,00	0,00	0,00	0,00
<b>0502</b>	<b>Programma</b>	<b>02</b>	<b>Attività culturali e interventi diversi nel settore culturale</b>						
	Titolo 1		<b>SPESE CORRENTI</b>	0,00	previsione di competenza	354.751,71	314.000,00	314.000,00	314.000,00
					<i>di cui già impegnato *</i>		0,00	0,00	0,00
					<i>di cui fondo pluriennale vincolato</i>	0,00	0,00	0,00	0,00
	<b>Totale Programma</b>	<b>02</b>	<b>Attività culturali e interventi diversi nel settore culturale</b>	<b>0,00</b>	<b>previsione di competenza</b>	<b>354.751,71</b>	<b>314.000,00</b>	<b>314.000,00</b>	<b>314.000,00</b>
					<i>di cui già impegnato *</i>		0,00	0,00	0,00
					<i>di cui fondo pluriennale</i>	0,00	0,00	0,00	0,00
<b>TOTALE MISSIONE</b>	<b>5</b>	<b>Tutela e valorizzazione dei beni e attività culturali</b>		<b>0,00</b>	<b>previsione di competenza</b>	<b>375.473,91</b>	<b>333.877,36</b>	<b>333.877,36</b>	<b>333.877,36</b>
					<i>di cui già impegnato *</i>		0,00	0,00	0,00
					<i>di cui fondo pluriennale</i>	0,00	0,00	0,00	0,00

UNIONE DEI COMUNI APPENNINO BOLOGNESE

BILANCIO DI PREVISIONE

SPESE

MISSIONE, PROGRAMMA, TITOLO	DENOMINAZIONE	RESIDUI PRESUNTI AL TERMINE DEL 2014		PREVISIONI DEFINITIVE DEL 2014				
					Previsioni dell'anno 2015	Previsioni dell'anno 2016	Previsioni dell'anno 2017	
<b>MISSIONE</b>	<b>8</b>	<b>Aspetto del territorio ed edilizia abitativa</b>						
<b>0801</b>	<b>Programma</b>	<b>01</b>	<b>Urbanistica e assetto del territorio</b>					
	Titolo 1		<b>SPESE CORRENTI</b>	0,00	previsione di competenza	257.550,00	260.050,00	260.050,00
					<i>di cui già impegnato *</i>		0,00	0,00
					<i>di cui fondo pluriennale vincolato</i>	0,00	0,00	0,00
	Titolo 2		<b>SPESE IN CONTO CAPITALE</b>	0,00	previsione di competenza	2.272.268,69	0,00	0,00
					<i>di cui già impegnato *</i>		0,00	0,00
					<i>di cui fondo pluriennale vincolato</i>	0,00	0,00	0,00
	<b>Totale Programma</b>	<b>01</b>	<b>Urbanistica e assetto del territorio</b>	<b>0,00</b>	<b>previsione di competenza</b>	<b>2.529.818,69</b>	<b>260.050,00</b>	<b>260.050,00</b>
					<i>di cui già impegnato *</i>		0,00	0,00
					<i>di cui fondo pluriennale</i>	0,00	0,00	0,00
<b>TOTALE MISSIONE</b>	<b>8</b>	<b>Aspetto del territorio ed edilizia abitativa</b>		0,00	<b>previsione di competenza</b>	<b>2.529.818,69</b>	<b>260.050,00</b>	<b>260.050,00</b>
					<i>di cui già impegnato *</i>		0,00	0,00
					<i>di cui fondo pluriennale</i>	0,00	0,00	0,00

UNIONE DEI COMUNI APPENNINO BOLOGNESE

BILANCIO DI PREVISIONE

SPESE

MISSIONE, PROGRAMMA, TITOLO	DENOMINAZIONE	RESIDUI PRESUNTI AL TERMINE DEL 2014	PREVISIONI DEFINITIVE DEL 2014	PREVISIONI					
				Previsioni dell'anno 2015	Previsioni dell'anno 2016	Previsioni dell'anno 2017			
<b>MISSIONE</b>	<b>9</b>	<b>Sviluppo sostenibile e tutela del territorio e dell'ambiente</b>							
<b>0901</b>	<b>Programma</b>	<b>01</b>	<b>Difesa del suolo</b>						
	Titolo 2		<b>SPESE IN CONTO CAPITALE</b>	0,00	previsione di competenza	0,00	82.000,00	0,00	0,00
					<i>di cui già impegnato *</i>		0,00	0,00	0,00
					<i>di cui fondo pluriennale vincolato</i>		0,00	0,00	0,00
	<b>Totale Programma</b>	<b>01</b>	<b>Difesa del suolo</b>	<b>0,00</b>	<b>previsione di competenza</b>	<b>0,00</b>	<b>82.000,00</b>	<b>0,00</b>	<b>0,00</b>
					<i>di cui già impegnato *</i>		0,00	0,00	0,00
					<i>di cui fondo pluriennale</i>		0,00	0,00	0,00
<b>0902</b>	<b>Programma</b>	<b>02</b>	<b>Tutela, valorizzazione e recupero ambientale</b>						
	Titolo 1		<b>SPESE CORRENTI</b>	0,00	previsione di competenza	297.674,10	242.682,22	242.682,22	242.682,22
					<i>di cui già impegnato *</i>		0,00	0,00	0,00
					<i>di cui fondo pluriennale vincolato</i>	0,00	0,00	0,00	0,00
	Titolo 2		<b>SPESE IN CONTO CAPITALE</b>	0,00	previsione di competenza	144.584,47	90.000,00	0,00	0,00
					<i>di cui già impegnato *</i>		0,00	0,00	0,00
					<i>di cui fondo pluriennale vincolato</i>	0,00	0,00	0,00	0,00
	<b>Totale Programma</b>	<b>02</b>	<b>Tutela, valorizzazione e recupero ambientale</b>	<b>0,00</b>	<b>previsione di competenza</b>	<b>442.258,57</b>	<b>332.682,22</b>	<b>242.682,22</b>	<b>242.682,22</b>
					<i>di cui già impegnato *</i>		0,00	0,00	0,00
					<i>di cui fondo pluriennale</i>	0,00	0,00	0,00	0,00
<b>0905</b>	<b>Programma</b>	<b>05</b>	<b>Aree protette, parchi naturali, protezione naturalistica e forestazione</b>						
	Titolo 1		<b>SPESE CORRENTI</b>	0,00	previsione di competenza	182.527,50	0,00	0,00	0,00
					<i>di cui già impegnato *</i>		0,00	0,00	0,00
					<i>di cui fondo pluriennale vincolato</i>	0,00	0,00	0,00	0,00
	Titolo 2		<b>SPESE IN CONTO CAPITALE</b>	0,00	previsione di competenza	35.034,16	0,00	0,00	0,00
					<i>di cui già impegnato *</i>		0,00	0,00	0,00
					<i>di cui fondo pluriennale vincolato</i>	0,00	0,00	0,00	0,00

UNIONE DEI COMUNI APPENNINO BOLOGNESE

**BILANCIO DI PREVISIONE**

SPESE

MISSIONE, PROGRAMMA, TITOLO	DENOMINAZIONE	RESIDUI PRESUNTI AL TERMINE DEL 2014		PREVISIONI DEFINITIVE DEL 2014				
					Previsioni dell'anno 2015	Previsioni dell'anno 2016	Previsioni dell'anno 2017	
<b>Totale Programma</b>	<b>05</b>	<b>Aree protette, parchi naturali, protezione naturalistica e forestazione</b>	<b>0,00</b>	<b>previsione di competenza</b>	217.561,66	0,00	0,00	0,00
				<b>di cui già impegnato *</b>		0,00	0,00	0,00
				<b>di cui fondo pluriennale</b>	0,00	0,00	0,00	0,00
<b>TOTALE MISSIONE</b>	<b>9</b>	<b>Sviluppo sostenibile e tutela del territorio e dell'ambiente</b>	<b>0,00</b>	<b>previsione di competenza</b>	659.820,23	414.682,22	242.682,22	242.682,22
				<b>di cui già impegnato *</b>		0,00	0,00	0,00
				<b>di cui fondo pluriennale</b>	0,00	0,00	0,00	0,00

UNIONE DEI COMUNI APPENNINO BOLOGNESE

**BILANCIO DI PREVISIONE**

SPESE

MISSIONE, PROGRAMMA, TITOLO	DENOMINAZIONE	RESIDUI PRESUNTI AL TERMINE DEL 2014	PREVISIONI DEFINITIVE DEL 2014	PREVISIONI			
				Previsioni dell'anno 2015	Previsioni dell'anno 2016	Previsioni dell'anno 2017	
<b>MISSIONE</b>	<b>11</b>	<b>Soccorso civile</b>					
<b>1101</b>	<b>Programma</b>	<b>01</b>	<b>Sistema di protezione civile</b>				
	Titolo 1	<b>SPESE CORRENTI</b>	0,00	previsione di competenza	30.247,31	38.866,83	38.866,83
				<i>di cui già impegnato *</i>		0,00	0,00
				<i>di cui fondo pluriennale vincolato</i>	0,00	0,00	0,00
	Titolo 2	<b>SPESE IN CONTO CAPITALE</b>	0,00	previsione di competenza	483.130,00	58.000,00	0,00
				<i>di cui già impegnato *</i>		0,00	0,00
				<i>di cui fondo pluriennale vincolato</i>	0,00	0,00	0,00
	<b>Totale Programma</b>	<b>01</b>	<b>Sistema di protezione civile</b>	<b>0,00</b>	<b>previsione di competenza</b>	<b>513.377,31</b>	<b>96.866,83</b>
					<i>di cui già impegnato *</i>	0,00	0,00
					<i>di cui fondo pluriennale</i>	0,00	0,00
<b>TOTALE MISSIONE</b>	<b>11</b>	<b>Soccorso civile</b>	0,00	<b>previsione di competenza</b>	<b>513.377,31</b>	<b>96.866,83</b>	<b>38.866,83</b>
				<i>di cui già impegnato *</i>		0,00	0,00
				<i>di cui fondo pluriennale</i>	0,00	0,00	0,00

UNIONE DEI COMUNI APPENNINO BOLOGNESE

**BILANCIO DI PREVISIONE**

SPESE

MISSIONE, PROGRAMMA, TITOLO	DENOMINAZIONE	RESIDUI PRESUNTI AL TERMINI DEL 2014		PREVISIONI DEFINITIVE DEL 2014				
					Previsioni dell'anno 2015	Previsioni dell'anno 2016	Previsioni dell'anno 2017	
<b>MISSIONE</b>	<b>12</b>	<b>Diritti sociali, politiche sociali e famiglia</b>						
<b>1203</b>	<b>Programma</b>	<b>03</b>	<b>Interventi per gli anziani</b>					
	Titolo 1		<b>SPESE CORRENTI</b>	0,00	previsione di competenza	667.708,86	1.589.449,69	1.589.449,69
					<i>di cui già impegnato *</i>		0,00	0,00
					<i>di cui fondo pluriennale vincolato</i>	0,00	0,00	0,00
	<b>Totale Programma</b>	<b>03</b>	<b>Interventi per gli anziani</b>	<b>0,00</b>	<b>previsione di competenza</b>	<b>667.708,86</b>	<b>1.589.449,69</b>	<b>1.589.449,69</b>
					<i>di cui già impegnato *</i>		0,00	0,00
					<i>di cui fondo pluriennale</i>	0,00	0,00	0,00
<b>1205</b>	<b>Programma</b>	<b>05</b>	<b>Interventi per le famiglie</b>					
	Titolo 1		<b>SPESE CORRENTI</b>	0,00	previsione di competenza	887.079,88	0,00	0,00
					<i>di cui già impegnato *</i>		0,00	0,00
					<i>di cui fondo pluriennale vincolato</i>	0,00	0,00	0,00
	<b>Totale Programma</b>	<b>05</b>	<b>Interventi per le famiglie</b>	<b>0,00</b>	<b>previsione di competenza</b>	<b>887.079,88</b>	<b>0,00</b>	<b>0,00</b>
					<i>di cui già impegnato *</i>		0,00	0,00
					<i>di cui fondo pluriennale</i>	0,00	0,00	0,00
<b>TOTALE MISSIONE</b>	<b>12</b>	<b>Diritti sociali, politiche sociali e famiglia</b>		<b>0,00</b>	<b>previsione di competenza</b>	<b>1.554.788,74</b>	<b>1.589.449,69</b>	<b>1.589.449,69</b>
					<i>di cui già impegnato *</i>		0,00	0,00
					<i>di cui fondo pluriennale</i>	0,00	0,00	0,00



UNIONE DEI COMUNI APPENNINO BOLOGNESE

**BILANCIO DI PREVISIONE**

SPESE

MISSIONE, PROGRAMMA, TITOLO	DENOMINAZIONE	RESIDUI PRESUNTI AL TERMINE DEL 2014		PREVISIONI DEFINITIVE DEL 2014					
					Previsioni dell'anno 2015	Previsioni dell'anno 2016	Previsioni dell'anno 2017		
<b>MISSIONE</b>	<b>13</b>	<b>Tutela della salute</b>							
<b>1307</b>	<b>Programma</b>	<b>07</b>	<b>Ulteriori spese in materia sanitaria</b>						
	Titolo 1		<b>SPESE CORRENTI</b>	0,00	previsione di competenza	0,00	12.840,99	12.840,99	12.840,99
					<i>di cui già impegnato *</i>		0,00	0,00	0,00
					<i>di cui fondo pluriennale vincolato</i>	0,00	0,00	0,00	0,00
	<b>Totale Programma</b>	<b>07</b>	<b>Ulteriori spese in materia sanitaria</b>	<b>0,00</b>	<b>previsione di competenza</b>	0,00	12.840,99	12.840,99	12.840,99
					<i>di cui già impegnato *</i>		0,00	0,00	0,00
					<i>di cui fondo pluriennale</i>	0,00	0,00	0,00	0,00
<b>TOTALE MISSIONE</b>	<b>13</b>	<b>Tutela della salute</b>		0,00	<b>previsione di competenza</b>	0,00	12.840,99	12.840,99	12.840,99
					<i>di cui già impegnato *</i>		0,00	0,00	0,00
					<i>di cui fondo pluriennale</i>	0,00	0,00	0,00	0,00

UNIONE DEI COMUNI APPENNINO BOLOGNESE

**BILANCIO DI PREVISIONE**

SPESE

MISSIONE, PROGRAMMA, TITOLO	DENOMINAZIONE	RESIDUI PRESUNTI AL TERMINE DEL 2014		PREVISIONI DEFINITIVE DEL 2014				
					Previsioni dell'anno 2015	Previsioni dell'anno 2016	Previsioni dell'anno 2017	
<b>MISSIONE</b>	<b>14</b>	<b>Sviluppo economico e competitività</b>						
<b>1402</b>	<b>Programma</b>	<b>02</b>	<b>Commercio - reti distributive - tutela dei consumatori</b>					
	Titolo 1		<b>SPESE CORRENTI</b>	0,00	previsione di competenza	152.673,51	251.600,77	251.600,77
					<i>di cui già impegnato *</i>		0,00	0,00
					<i>di cui fondo pluriennale vincolato</i>	0,00	0,00	0,00
	Titolo 2		<b>SPESE IN CONTO CAPITALE</b>	0,00	previsione di competenza	4.936,26	0,00	0,00
					<i>di cui già impegnato *</i>		0,00	0,00
					<i>di cui fondo pluriennale vincolato</i>	0,00	0,00	0,00
	<b>Totale Programma</b>	<b>02</b>	<b>Commercio - reti distributive - tutela dei consumatori</b>	<b>0,00</b>	<b>previsione di competenza</b>	<b>157.609,77</b>	<b>251.600,77</b>	<b>251.600,77</b>
					<i>di cui già impegnato *</i>		0,00	0,00
					<i>di cui fondo pluriennale</i>	0,00	0,00	0,00
<b>TOTALE MISSIONE</b>	<b>14</b>	<b>Sviluppo economico e competitività</b>		0,00	<b>previsione di competenza</b>	<b>157.609,77</b>	<b>251.600,77</b>	<b>251.600,77</b>
					<i>di cui già impegnato *</i>		0,00	0,00
					<i>di cui fondo pluriennale</i>	0,00	0,00	0,00

UNIONE DEI COMUNI APPENNINO BOLOGNESE

**BILANCIO DI PREVISIONE**

SPESE

MISSIONE, PROGRAMMA, TITOLO	DENOMINAZIONE	RESIDUI PRESUNTI AL TERMINE DEL 2014		PREVISIONI DEFINITIVE DEL 2014					
					Previsioni dell'anno 2015	Previsioni dell'anno 2016	Previsioni dell'anno 2017		
<b>MISSIONE</b>	<b>50</b>	<b>Debito pubblico</b>							
<b>5002</b>	<b>Programma</b>	<b>02</b>	<b>Quota capitale ammortamento mutui e prestiti obbligazionari</b>						
	Titolo 4	<b>Rimborso di prestiti</b>	0,00	previsione di competenza	298.490,00	300.570,37	52.865,72	65.228,23	
				<i>di cui già impegnato *</i>		0,00	0,00	0,00	
				<i>di cui fondo pluriennale vincolato</i>	0,00	0,00	0,00	0,00	
	<b>Totale Programma</b>	<b>02</b>	<b>Quota capitale ammortamento mutui e prestiti obbligazionari</b>	<b>0,00</b>	<b>previsione di competenza</b>	<b>298.490,00</b>	<b>300.570,37</b>	<b>52.865,72</b>	<b>65.228,23</b>
					<i>di cui già impegnato *</i>	0,00	0,00	0,00	
					<i>di cui fondo pluriennale</i>	0,00	0,00	0,00	
<b>TOTALE MISSIONE</b>	<b>50</b>	<b>Debito pubblico</b>	<b>0,00</b>	<b>previsione di competenza</b>	<b>298.490,00</b>	<b>300.570,37</b>	<b>52.865,72</b>	<b>65.228,23</b>	
					<i>di cui già impegnato *</i>	0,00	0,00	0,00	
					<i>di cui fondo pluriennale</i>	0,00	0,00	0,00	

UNIONE DEI COMUNI APPENNINO BOLOGNESE

BILANCIO DI PREVISIONE

SPESE

MISSIONE, PROGRAMMA, TITOLO	DENOMINAZIONE	RESIDUI PRESUNTI AL TERMINE DEL 2014		PREVISIONI DEFINITIVE DEL 2014					
					Previsioni dell'anno 2015	Previsioni dell'anno 2016	Previsioni dell'anno 2017		
<b>MISSIONE</b>	<b>99</b>	<b>Servizi per conto terzi</b>							
<b>9901</b>	<b>Programma</b>	<b>01</b>	<b>Servizi per conto terzi - Partite di giro</b>						
	Titolo 7		<b>SPESE PER CONTO TERZI E PARTITE DI GIRO</b>	0,00	previsione di competenza	487.351,55	776.131,66	390.000,00	390.000,00
					<i>di cui già impegnato *</i>		0,00	0,00	0,00
					<i>di cui fondo pluriennale vincolato</i>	0,00	0,00	0,00	0,00
<b>TOTALE MISSIONE</b>	<b>99</b>	<b>Servizi per conto terzi</b>	<b>0,00</b>	<b>previsione di competenza</b>	487.351,55	776.131,66	390.000,00	390.000,00	
				<b><i>di cui già impegnato *</i></b>		0,00	0,00	0,00	
				<b><i>di cui fondo pluriennale</i></b>	0,00	0,00	0,00	0,00	
		<b>TOTALE GENERALE DELLE SPESE</b>	<b>0,00</b>	<b>previsione di competenza</b>	9.864.186,49	5.069.490,80	4.177.485,09	4.184.396,04	
				<b><i>di cui già impegnato *</i></b>		0,00	0,00	0,00	
				<b><i>di cui fondo pluriennale</i></b>	0,00	0,00	0,00	0,00	

## UNIONE DEI COMUNI APPENNINO BOLOGNESE

## BILANCIO DI PREVISIONE

## SPESE

MISSIONE, PROGRAMMA, TITOLO	DENOMINAZIONE	RESIDUI PRESUNTI AL TERMINE DEL 2014		PREVISIONI DEFINITIVE DEL 2014	PREVISIONI			
					Previsioni dell'anno 2015	Previsioni dell'anno 2016	Previsioni dell'anno 2017	
<b>TOTALE MISSIONE</b>	<b>1</b>	<b>Servizi istituzionali e generali e di gestione</b>	0,00	<b>previsione di competenza</b>	1.845.325,51	988.220,91	960.051,51	954.599,95
				<i>di cui già impegnato *</i>		0,00	0,00	0,00
				<i>di cui fondo pluriennale</i>	0,00	0,00	0,00	0,00
<b>TOTALE MISSIONE</b>	<b>2</b>	<b>Giustizia</b>	0,00	<b>previsione di competenza</b>	25.075,50	0,00	0,00	0,00
				<i>di cui già impegnato *</i>		0,00	0,00	0,00
				<i>di cui fondo pluriennale</i>	0,00	0,00	0,00	0,00
<b>TOTALE MISSIONE</b>	<b>4</b>	<b>Istruzione e diritto allo studio</b>	0,00	<b>previsione di competenza</b>	1.417.055,28	45.200,00	45.200,00	45.200,00
				<i>di cui già impegnato *</i>		0,00	0,00	0,00
				<i>di cui fondo pluriennale</i>	0,00	0,00	0,00	0,00
<b>TOTALE MISSIONE</b>	<b>5</b>	<b>Tutela e valorizzazione dei beni e attività culturali</b>	0,00	<b>previsione di competenza</b>	375.473,91	333.877,36	333.877,36	333.877,36
				<i>di cui già impegnato *</i>		0,00	0,00	0,00
				<i>di cui fondo pluriennale</i>	0,00	0,00	0,00	0,00
<b>TOTALE MISSIONE</b>	<b>8</b>	<b>Assetto del territorio ed edilizia abitativa</b>	0,00	<b>previsione di competenza</b>	2.529.818,69	260.050,00	260.050,00	260.050,00
				<i>di cui già impegnato *</i>		0,00	0,00	0,00
				<i>di cui fondo pluriennale</i>	0,00	0,00	0,00	0,00
<b>TOTALE MISSIONE</b>	<b>9</b>	<b>Sviluppo sostenibile e tutela del territorio e dell'ambiente</b>	0,00	<b>previsione di competenza</b>	659.820,23	414.682,22	242.682,22	242.682,22
				<i>di cui già impegnato *</i>		0,00	0,00	0,00
				<i>di cui fondo pluriennale</i>	0,00	0,00	0,00	0,00
<b>TOTALE MISSIONE</b>	<b>11</b>	<b>Soccorso civile</b>	0,00	<b>previsione di competenza</b>	513.377,31	96.866,83	38.866,83	38.866,83
				<i>di cui già impegnato *</i>		0,00	0,00	0,00
				<i>di cui fondo pluriennale</i>	0,00	0,00	0,00	0,00
<b>TOTALE MISSIONE</b>	<b>12</b>	<b>Diritti sociali, politiche sociali e famiglia</b>	0,00	<b>previsione di competenza</b>	1.554.788,74	1.589.449,69	1.589.449,69	1.589.449,69
				<i>di cui già impegnato *</i>		0,00	0,00	0,00
				<i>di cui fondo pluriennale</i>	0,00	0,00	0,00	0,00
<b>TOTALE MISSIONE</b>	<b>13</b>	<b>Tutela della salute</b>	0,00	<b>previsione di competenza</b>	0,00	12.840,99	12.840,99	12.840,99
				<i>di cui già impegnato *</i>		0,00	0,00	0,00
				<i>di cui fondo pluriennale</i>	0,00	0,00	0,00	0,00

UNIONE DEI COMUNI APPENNINO BOLOGNESE

BILANCIO DI PREVISIONE

SPESE

MISSIONE, PROGRAMMA, TITOLO	DENOMINAZIONE	RESIDUI PRESUNTI AL TERMINE DEL 2014	PREVISIONI DEFINITIVE DEL 2014	PREVISIONI			
				Previsioni dell'anno 2015	Previsioni dell'anno 2016	Previsioni dell'anno 2017	
<b>TOTALE MISSIONE</b>	<b>14 Sviluppo economico e competitività</b>	0,00	<b>previsione di competenza</b>	157.609,77	251.600,77	251.600,77	251.600,77
			<i>di cui già impegnato *</i>		0,00	0,00	0,00
			<i>di cui fondo pluriennale</i>	0,00	0,00	0,00	0,00
<b>TOTALE MISSIONE</b>	<b>50 Debito pubblico</b>	0,00	<b>previsione di competenza</b>	298.490,00	300.570,37	52.865,72	65.228,23
			<i>di cui già impegnato *</i>		0,00	0,00	0,00
			<i>di cui fondo pluriennale</i>	0,00	0,00	0,00	0,00
<b>TOTALE MISSIONE</b>	<b>99 Servizi per conto terzi</b>	0,00	<b>previsione di competenza</b>	487.351,55	776.131,66	390.000,00	390.000,00
			<i>di cui già impegnato *</i>		0,00	0,00	0,00
			<i>di cui fondo pluriennale</i>	0,00	0,00	0,00	0,00
	<b>Disavanzo</b>	0,00	<b>previsione di competenza</b>	0,00	0,00	0,00	0,00
			<i>di cui già impegnato *</i>		0,00	0,00	0,00
			<i>di cui fondo pluriennale</i>	0,00	0,00	0,00	0,00
	<b>TOTALE GENERALE DELLE SPESE</b>	0,00	<b>previsione di competenza</b>	9.864.186,49	5.069.490,80	4.177.485,09	4.184.396,04
			<i>di cui già impegnato *</i>		0,00	0,00	0,00
			<i>di cui fondo pluriennale</i>	0,00	0,00	0,00	0,00

**UNIONE DEI COMUNI**  
**DELL'APPENNINO BOLOGNESE**

**DELIBERAZIONE DEL CONSIGLIO DELL'UNIONE**

<b>NR.</b>	<b>6</b>
<b>DEL</b>	<b>27/03/2015</b>
<b>OGGETTO</b>	<b>APPROVAZIONE BILANCIO DI PREVISIONE 2015 E BILANCIO PLURIENNALE 2015 - 2017 E RELATIVI ALLEGATI EX ART.172 DEL TUEL</b>

**PARERE DI REGOLARITA' TECNICA**  
**(Ex Art. 49 - TUEL)**

Con riferimento alla proposta di deliberazione di cui all'oggetto, consegnata in originale, che contiene tutti gli elementi utili alla relativa istruttoria, si esprime, in ordine alla regolarità tecnica della stessa:

**PARERE FAVOREVOLE**

**PARERE CONTRARIO**

Con le seguenti motivazioni:

Vergato, lì 27/03/2015

Il Responsabile

F.to Enrica Leoni

**PARERE DI REGOLARITA' TECNICA-CONTABILE**  
**(Ex Art. 49 - TUEL)**

Con riferimento alla suesposta proposta di deliberazione ed agli specifici elementi utili relativi all'istruttoria tecnica che precede, dato atto che il provvedimento proposto **comporta effetti diretti o indiretti** sulla situazione economico-finanziaria o sul patrimonio dell'Ente, si esprime in ordine alla regolarità contabile:

**PARERE FAVOREVOLE**

**PARERE CONTRARIO**

Con le seguenti motivazioni:

Vergato, lì 27/03/2015

Il Responsabile Servizi Finanziari

F.to Enrica Leoni

**PARERE DI CONFORMITA'**

Con riferimento alla proposta di deliberazione di cui all'oggetto ed alla relativa istruttoria ivi contenuta, si esprime **parere favorevole di conformità dell'azione amministrativa** alle Leggi, allo Statuto ed ai Regolamenti.

Vergato, lì 27/03/2015

Il Segretario Direttore  
F.to dott. Pieter J. Messino'

**DELIBERAZIONE DEL CONSIGLIO  
DELL'UNIONE DEI COMUNI DELL'APPENNINO BOLOGNESE N° 6/2015**

Letto, approvato e sottoscritto.

**IL PRESIDENTE**

F.to Salvatore Argentieri

**Il Segretario Direttore**

F.to Dott. Pieter J. Messino'

\*\*\*\*\*

**CERTIFICATO DI PUBBLICAZIONE**

Copia della presente deliberazione viene pubblicata in data odierna mediante trasmissione all'albo pretorio on line, per rimanervi 15 giorni consecutivi.

Data, lunedì 20 aprile 2015

**Il Segretario Direttore**

F.to Dott. Pieter J. Messino'

\*\*\*\*\*

Il sottoscritto Segretario Direttore attesta che la presente deliberazione è stata dichiarata immediatamente esecutiva, ai sensi dell'art. 134 d.lgs. n. 267/2000.

Data, venerdì 27 marzo 2015

**Il Segretario Direttore**

F.to Dott. Pieter J. Messino'

**COPIA CONFORME ALL'ORIGINALE.**

Data, lunedì 20 aprile 2015

**Il Segretario Direttore**

Dott. Pieter J. Messino'