



COMUNE DI CASTIGLIONE DEI PEPOLI

DELIBERAZIONE

N. 17

COPIA

VERBALE DI DELIBERAZIONE DEL CONSIGLIO COMUNALE

Adunanza **Ordinaria** in **Prima** Convocazione
- Seduta **Pubblica** -

Oggetto: **RENDICONTO DELLA GESTIONE 2014: APPROVAZIONE.**

Addi **TRENTA APRILE DUEMILAQUINDICI**, alle ore **20:30**, nella sala del Consiglio Comunale.

Previa l'osservanza di tutte le formalità prescritte dalla vigente legislazione, vennero oggi convocati i Consiglieri Comunali.

Fatto l'appello al presente punto, risultano:

| | | | |
|---------------------------------|----------|----------------------------|----------|
| 1) FABBRI MAURIZIO | P | 8) NUCCI MARGHERITA | P |
| 2) AURELI DANIELA ENRICA | P | 9) BETTAZZI MARCO | P |
| 3) MAZZONI DAVIDE | P | 10) MARCHIONI RITA | P |
| 4) ROCCHFORTI ELENA | P | 11) NUCCI RINA | P |
| 5) TARABUSI TOMMASO | P | 12) VIGNOLI PAMELA | P |
| 6) VANDELLI PAOLO | P | 13) CARBONI GERMANO | A |
| 7) CLORITI ERMANNO | P | | |

Assiste il SEGRETARIO COMUNALE, **Dott.ssa Brizzi Clementina**, il quale provvede alla redazione del presente verbale.

Essendo legale il numero degli intervenuti, il Dott. **Fabbri Maurizio**, **SINDACO**, assume la Presidenza e dichiara aperta la seduta per la trattazione dell'oggetto sopra indicato.

Nomina Scrutatori i Consiglieri: **Mazzoni Davide, Roccheforti Elena, Nucci Rina.**

Copia trasmessa per competenza

- Area Economico Finanziaria
Tributi/Personale

- Area Sicurezza e Vigilanza

- Area Territorio e Sviluppo

- Segretario Comunale

- Area Servizi Generali, Servizi Sociali e alla Persona

- Sindaco

- Area Servizi Demografici, Elettorale e Scolastici

- Assessore _____

- _____

OGGETTO:

RENDICONTO DELLA GESTIONE 2014: APPROVAZIONE.

Il Sindaco ringrazia la Responsabile dell'Area Finanziaria per essere presente all'odierna seduta del Consiglio comunale.

La dott.ssa Antonelli prima di esporre i dati relativi al rendiconto di gestione 2015, effettua una breve introduzione in merito ai nuovi principi della contabilità armonizzata e agli effetti pratici che tale contabilità avrà sui bilanci dei comuni. Espone i singoli allegati al rendiconto di gestione. Si sofferma sul quadro riassuntivo generale dell'avanzo di amministrazione, sull'avanzo vincolato e su quello non vincolato.

Espone le singole voci che compongono l'avanzo. Pone in evidenza che per l'anno 2015 i risultati del rendiconto di gestione vanno confrontati con i risultati che emergeranno dal riaccertamento straordinario dei residui; infatti nella prima Giunta comunale utile dopo l'approvazione del rendiconto, dovrà essere approvato il suddetto riaccertamento ed il dato che emergerà potrà capovolgere i risultati del rendiconto di gestione.

Evidenzia il rispetto per il 2014 del patto di stabilità interno i cui obiettivi sono stati abbassati quando i conti erano oramai chiusi.

La consigliera capo gruppo del gruppo di minoranza "Castiglione 2000" Rita Marchioni chiede se la Regione ha concesso dei "margini" rispetto agli obiettivi di patto previsti dalla Legge.

La dott.ssa Antonelli risponde che i "margini" concessi dalla Regione non sono stati significativi per il Comune in quanto riferiti a fatture non pagate entro una data determinata.

Il Sindaco si dice preoccupato per la difficoltà dei Comuni, in assenza di dati certi quali ad esempio il Fondo Tasi, a poter programmare le azioni dell'anno corrente. Approfitta dell'occasione per ringraziare l'Ufficio ragioneria che, per rispettare gli adempimenti, ha lavorato per molti giorni fino alle ore 20.00.

La consigliera del gruppo di minoranza "Castiglione 2000" Rina Nucci chiede informazioni in merito alle spese di rappresentanza.

La dott.ssa Antonelli fornisce le informazioni.

Il Sindaco critica i tagli lineari praticati dal Governo negli ultimi anni, nello specifico i Comuni che avevano ingenti cifre per le spese di rappresentanza continuano ad avere ampi margini mentre i Comuni che avevano delle cifre esigue, per effetto delle varie spending review che si sono succedute, non hanno risorse per acquistare neanche una corona ai caduti.

La consigliera Rina Nucci, con riferimento ai capitoli relativi ai diritti allo studio, chiede se sono confermati i contributi relativi agli anni passati.

Il Vice-sindaco Daniela Enrica Aureli conferma che sono previsti i contributi per sostenere le attività ordinarie quali ad esempio libri per le famiglie disagiate.

Il Sindaco in merito all'avanzo di amministrazione si dice comunque soddisfatto per il risultato conseguito in quanto vi sono comuni che non hanno neanche un risultato di gestione positivo e questo denota una gestione virtuosa nonostante le difficoltà.

La consigliera Rita Marchioni legge l'intervento che si riporta integralmente:

"Per quanto riguarda il rendiconto della gestione 2014, più che chiarimenti, vorremmo fare (e far mettere a verbale) alcune considerazioni.

Per prima cosa ringraziamo la Responsabile dell'Area Finanziaria, Antonelli Denise, delle ore che ci ha dedicato per capire alcune cifre, perché per dare la possibilità al gruppo consigliere di opposizione di confrontarsi su più di 200 pagine di rendiconto, forse occorrerebbe averlo un po' prima delle 48 ore di legge! Noi non facciamo gli amministratori, siamo persone che lavoriamo, quindi se togliamo le notti (parti delle quali abbiamo usato per la lettura!) diventa impossibile un approfondimento.

Un'altra considerazione l'abbiamo già espressa in sede di commissione bilancio: leggere nell'avanzo di amministrazione la cifra di 844.754 euro di fondi vincolati, sapere che non possono essere toccati perché conseguenza di una "cattiva" gestione, la causa persa relativa alla condanna per i danni provocati dalla costruzione della RSA, crediti di dubbia esigibilità, fa veramente rabbia. Avremmo già costruito la scuola a Lagaro!

A proposito della scuola nuova di Lagaro: anche vedere nel rendiconto questi + 700.000 poi - 700.000 euro, perché sembrava cosa fatta e invece, ad oggi, non si sa ancora come verrà pagata, fa una certa rabbia. Siamo consapevoli dei tempi che intercorrono nella burocrazia tra il dire e il fare, ma proprio per questo un'amministrazione seria dovrebbe "vendere" con più cautela la tempistica delle opere pubbliche programmate. Ricordo che il sindaco, nell'incontro con la cittadinanza a Lagaro ha detto che avrebbe anticipato a marzo l'approvazione del Bilancio proprio per far partire tutto l'iter per la costruzione della scuola: siamo a maggio e ancora nulla.

Concludiamo con una domanda: alla luce di questo rendiconto e dell'avanzo di amministrazione 2014 (fondi non vincolati), ci sono progetti per ottenere finanziamenti e quali sono le linee che la Giunta ha elaborato, gli input che ha dato agli uffici sui quali poi verrà costruito il bilancio di previsione 2015?"

Il Sindaco specifica che non tutto l'avanzo di amministrazione è vincolato per la causa della RSA. In merito ai tempi di realizzazione della scuola dice che si sta lavorando per la predisposizione del bilancio 2015, necessario per avviare la realizzazione dell'opera, ma il vero problema è che ad oggi mancano alcuni dati che dovranno essere stabiliti con decreto del Governo.

Per gli altri interventi che si faranno sul territorio si dovrà attingere ai contributi esterni. Il Comune farà gli interventi ordinari di manutenzione. Saranno convocate le Commissioni Consiglieri per cercare di programmare gli interventi, anche se in tali circostanze è molto difficile programmare.

Il Vice-sindaco Daniela Enrica Aureli interviene per affermare che di "programmazione" si poteva parlare per i bilanci di dieci o quindici anni fa. Purtroppo oggi le amministrazioni non hanno margini per programmare e realizzare nessun intervento, cita ad esempio le spese di rappresentanza decurtate al punto che non vi sono più risorse nemmeno per l'acquisto di una corona per le ricorrenze. Si persegue l'obiettivo di realizzare la scuola di Lagaro, già in graduatoria dell'ex provincia di Bologna per avere i finanziamenti, per il resto si cercherà di fare le cose ordinarie e di "sopravvivere". Ad oggi non sono stati adottati gli atti del Governo e della Regione indispensabili per la predisposizione del bilancio di previsione 2015, di conseguenza non si riesce a rispettare le tempistiche preventivate per la cantierabilità dell'opera. Dice che non si possono fare dichiarazioni di principio ed invita la minoranza a fare delle proposte concrete.

La consigliera Rita Marchioni ribatte che non si può dire in coscienza che non sono stati dati suggerimenti e proposte da parte del gruppo di minoranza. Dice che sarebbe stato corretto durante la campagna elettorale comunicare ai cittadini le difficoltà finanziarie del Comune invece, in quella occasione, si è parlato di programmi, progetti ecc..

Il Sindaco ribatte che in campagna elettorale è stato detto che, in relazione alle oggettive difficoltà finanziarie, non si sarebbero realizzate grandi opere a parte la scuola. Dice di condividere la frustrazione di essere stati esautorati da ogni potere decisionale evidenziata dal vicesindaco Daniela Enrica Aureli

La consigliera Rita Marchioni dice di prendere atto che non vi sono le risorse nemmeno per acquistare una corona per le ricorrenze di conseguenza non serve convocare la Commissione Bilancio. Dice infine che le tempistiche per la realizzazione della scuola sono state comunicate con sicurezza. Si dice rammaricata perché una cifra cospicua dell'avanzo di amministrazione debba essere vincolata per la causa della RSA mentre poteva essere destinata alla realizzazione della scuola. Ribadisce che sono state avanzate in modo propositivo delle proposte come ad esempio quella relativa al cinema.

Il Sindaco non condivide quanto detto dalla consigliera Rita Marchioni in merito alle commissioni e sottolinea l'importanza delle stesse per sviscerare i singoli problemi relativi alle scelte da praticare. In merito all'avanzo vincolato per la RSA dice che è pendente il processo di appello ed auspica che possa essere riformata la sentenza di primo grado in favore del Comune.

In merito alla scuola dice che sono slittati i tempi, non la fattibilità dell'opera. Contesta le norme che si susseguono a scapito degli enti locali. Con riferimento al risultato di gestione dice che quest'ultimo denota una gestione finanziaria virtuosa.

La consigliera Rita Marchioni dice che non le sembra opportuno parlare di gestione virtuosa quando una parte dell'avanzo di amministrazione è vincolato per la causa della RSA, evidentemente degli errori sono stati fatti.

Il Vicesindaco Daniela Enrica Aureli ribatte che la responsabilità del Comune nella vertenza in argomento è solo del 15%.

Il Sindaco invita i consiglieri a tornare sull'argomento oggetto di discussione. Sottolinea il ruolo del Consiglio comunale che politicamente decide se fare o non fare un'opera, mentre i giudici assumeranno le giuste decisioni nella vertenza ancora in atto.

IL CONSIGLIO COMUNALE

PREMESSO CHE:

- con deliberazione di Consiglio Comunale n. 29 in data 29.04.2014, esecutiva ai sensi di legge, è stato approvato il bilancio di previsione dell'esercizio 2014 nonché la relazione previsionale e programmatica ed il bilancio pluriennale per il periodo 2014/2016;
- con deliberazione di Consiglio Comunale n. 56 del 25.09.2014, esecutiva ai sensi di legge, si è provveduto alla ricognizione dello stato di attuazione dei programmi ed alla verifica della salvaguardia degli equilibri di bilancio di cui all'articolo 193 del D.Leg.vo 267/2000;
- con deliberazione n. 61 del 26.11.2014 è stato approvato l'assestamento generale al bilancio di previsione 2014;

PRESO ATTO CHE:

- la **gestione finanziaria** si è svolta in conformità ai principi ed alle regole previste in materia di finanza locale;
- il **Tesoriere comunale** ha reso il conto della gestione, ai sensi dell'art. 226 del D.Lgs. n. 267/00, debitamente sottoscritto e corredato di tutta la documentazione contabile prevista (reversali di incasso, mandati di pagamento e relativi allegati di svolgimento, ecc.);
- gli **agenti contabili** interni a materia e a danaro hanno reso il conto della propria gestione, come previsto dall'art. 233 del D.Lgs. n. 267/00;
- il responsabile del servizio finanziario ha effettuato la **parificazione** del conto del tesoriere e degli agenti contabili interni, verificando la corrispondenza delle riscossioni e dei pagamenti effettuati durante l'esercizio finanziario 2014 con le risultanze del conto del bilancio;
- i responsabili dei servizi dell'ente, coordinati dal responsabile del servizio finanziario, hanno effettuato un accurato **riaccertamento** dei residui attivi e passivi alla data del 31.12.2014 come disposto dall'art. 228, comma 3, del d.Lgs. n. 267/2000;

RICHIAMATE AL RIGUARDO:

- la delibera di Giunta n. 29 del 01.04.2015, avente ad oggetto “**RENDICONTO 2014: OPERAZIONE DI VERIFICA CONTABILE PER LA FORMAZIONE DEL CONTO DEL BILANCIO 2014**” con la quale si è proceduto al riaccertamento dei residui sulla base delle indicazioni fornite dai Responsabili di Area;
- la deliberazione di Giunta n. 30 del 01.04.2015, avente ad oggetto “**RENDICONTO 2014: PARIFICAZIONE DEL CONTO RESO DAL TESORIERE COMUNALE ESERCIZIO 2014**”;
- la deliberazione di Giunta n. 31 del 01.04.2015, avente ad oggetto “**RENDICONTO 2014: PARIFICAZIONE DEL CONTO RESO DALL'ECONOMO COMUNALE**”;
- la deliberazione di Giunta n. 32 del 01.04.2015, avente ad oggetto “**RENDICONTO 2014: PARIFICAZIONE CONTO AGENTI CONTABILI**”;
- la deliberazione di Giunta n. 33 del 01.04.2015, avente ad oggetto “**RENDICONTO 2014: PARIFICAZIONE CONTO CONSEGNETARIO TITOLI AZIONARI**”;
- la deliberazione di Giunta n. 34 del 01.04.2015, avente ad oggetto “**RENDICONTO 2014: PARIFICAZIONE DEL CONTO DEI CONSEGNETARI DEI BENI MOBILI**”;
- la deliberazione di Giunta n. 35 del 01.04.2015, avente ad oggetto “**RENDICONTO 2014: PARIFICAZIONE CONTI AGENTI DELLA RISCOSSIONE**”;

- la deliberazione di Giunta n. 36 del 01.04.2015 avente ad oggetto “**RENDICONTO 2014: OBIETTIVI PROGRAMMATICI PER IL PATTO DI STABILITA' INTERNO – PRESA D'ATTO CERTIFICAZIONE**”;

VISTA infine la deliberazione di Giunta Comunale N° 37 del 01.04.2015 ad oggetto “**APPROVAZIONE DELLO SCHEMA DI RENDICONTO AL BILANCIO PER L'ESERCIZIO 2014 E DELLA RELAZIONE ILLUSTRATIVA DEI DATI CONSUNTIVI PER L'ESERCIZIO 2014**”;

RICHIAMATO l'articolo 227, comma 2, del d.Lgs. 18/08/2000, n. 267, il quale prevede che gli enti locali deliberano, entro il 30 aprile dell'anno successivo, il rendiconto della gestione composto dal conto del bilancio, dal conto economico e dal conto del patrimonio;

VERIFICATO che copia del rendiconto e dei documenti allegati sono stati messi a disposizione dei consiglieri comunali nel rispetto dei tempi e delle modalità previste dal regolamento comunale di contabilità vigente come da nota del 10.4.2015 prot. 4076;

VISTA la relazione n° 3/2015 dell'organo di revisione, resa ai sensi dell'art. 239, comma 1, lettera d), del d. Lgs. n. 267/2000, la quale contiene l'attestazione della corrispondenza del rendiconto alle risultanze della gestione nonché considerazioni e valutazioni relative all'efficienza, alla produttività ed economicità della gestione;

RILEVATO che il conto del bilancio dell'esercizio 2014 si chiude con le seguenti risultanze finali:

| | |
|--|---------------------------------|
| Fondo di cassa al 01/01/2014 | Euro 1.524.807,28 |
| Riscossioni (+) | Euro 8.971.399,16 |
| Pagamenti (-) | Euro 8.644.085,09 |
| Fondo di cassa al 31/12/2014 | <u>Euro 1.852.121,35</u> |
| Residui attivi (+) | Euro 3.756.935,03 |
| Residui passivi (-) | Euro 4.237.696,83 |
| AVANZO/DISAVANZO DI AMMINISTRAZIONE | <u>Euro 1.371.359,55</u> |

PRESO INFINE ATTO che al rendiconto della gestione dell'esercizio 2014 risultano allegati i seguenti documenti:

DELIBERAZIONE DEL CONSIGLIO COMUNALE NR. 17 DEL 30/04/2015

- Relazione dell'organo esecutivo di cui all'art. 151, comma 6, del d.Lgs. n. 267/2000, approvata con deliberazione di giunta comunale n. 37 in data 01.04.2015;
- Relazione del revisore dei conti n° 3/2015 di cui all'art. 239, comma 1, lettera d) del d.Lgs. n. 267/2000;
- Elenco dei residui attivi e passivi distinti per anno di provenienza;
- Tabella dei parametri di riscontro della situazione di deficiarietà strutturale e tabella dei parametri gestionali, di cui all'art. 228, comma 5, del d.Lgs. n. 267/2000;
- Deliberazione di Consiglio Comunale n. 56 del 25.09.2014 relativa alla ricognizione dello stato di attuazione dei programmi ed alla verifica della salvaguardia degli equilibri di bilancio, ai sensi dell'art. 193, comma 2, del d.Lgs. n. 267/2000;
- Elenco delle spese di rappresentanza sostenute dagli organi di governo nell'esercizio 2014 previsto dall'articolo 16, comma 26, del decreto legge 13 agosto 2011, n. 138, convertito con modificazioni dalla legge n. 148/2011, secondo il modello approvato con DM Interno del 23 gennaio 2012;
- Verifica effettuata dal Responsabile del Servizio Finanziario relativa alla consistenza debiti/crediti degli organismi partecipati di cui all'articolo 6 comma 4 del D.L. 95/2012;
- Prospetto dei dati SIOPE e delle disponibilità liquide;
- L'attestazione dei tempi medi di pagamento relativi all'anno 2014, resa ai sensi del DL n. 66/2014, conv. in legge n. 89/2014;

RILEVATO altresì che questo ente *ha rispettato* il patto di stabilità interno per l'anno 2014, come risultante dalla certificazione inviata al Ministero dell'Economia e delle Finanze in data 31 Marzo 2015, tramite l'apposito portale;

VISTO il DM interno del 18 febbraio 2013, con il quale sono stati approvati i parametri di deficiarietà strutturale per il periodo 2013-2015, in base ai quali questo ente risulta *non deficitario*;

VISTO il D.Lgs. n. 267/00;

VISTO lo Statuto Comunale;

VISTO il vigente Regolamento comunale di contabilità;

ACQUISITI, in base all'art. 49, 1° comma, del Decreto Leg.vo 18.08.2000, n. 267, i pareri come riportati nell'allegato sub lett. A) che è parte integrante e sostanziale della presente deliberazione;

CON VOTI favorevoli 9, astenuti 3 (Marchioni, Nucci Rina, Vignoli) resi nei modi di legge.

DELIBERA

1. **DI APPROVARE**, ai sensi dell'art. 227, comma 2, del D.Lgs. n. 267/00, l'allegato rendiconto della gestione relativo all'esercizio finanziario 2013 (**All. 1**) composto da:

- conto del bilancio di cui all'art. 228 del D.Lgs. n. 267/2000;
- conto economico 229 del D.Lgs. n. 267/2000;
- conto del patrimonio 230 del D.Lgs. n. 267/2000;
- prospetto di conciliazione;

i quali sono allegati al presente provvedimento quali parti integranti e sostanziali;

2. **DI ACCERTARE**, sulla base delle risultanze del conto del bilancio dell'esercizio 2014 un avanzo di amministrazione pari a Euro **1.371.359,55** così determinato:

QUADRO RIASSUNTIVO DELLA GESTIONE FINANZIARIA

| Descrizione | Gestione residui | Gestione competenza | Totale |
|---|--|-----------------------------------|---------------------|
| Fondo di cassa al 01/01/2014 | ===== | ===== | 1.524.807,28 |
| RISCOSSIONI | 3.280.392,90 | 5.691.006,26 | 8.971.399,16 |
| PAGAMENTI | 3.496.748,21 | 5.147.336,88 | 8.644.085,09 |
| Fondo di cassa al 31/12/2014 | | | 1.852.121,35 |
| PAGAMENTI per azioni esecutive non regolarizzate al 31 dicembre | | | |
| DIFFERENZA | | | 1.852.121,35 |
| RESIDUI ATTIVI | 2.483.890,15 | 1.273.044,88 | 3.756.935,03 |
| RESIDUI PASSIVI | 2.488.982,34 | 1.748.714,49 | 4.237.696,83 |
| DIFFERENZA | | | - 480.761,80 |
| | | Avanzo (+) o Disavanzo (-) | 1.371.359,55 |
| | Fondi vincolati | | 844.754,33 |
| | Fondi per finanziamento spese in c/ capitale | | 17.410,83 |
| Risultato di amministrazione | Fondi di ammortamento | | |
| | Fondi non vincolati | | 509.194,39 |

3. **DI DARE ATTO** che, come da dichiarazione in atti rilasciata dai Responsabili di Area ognuno per quanto di propria competenza, alla data del 31.12.2014 non esistono debiti fuori bilancio non riconosciuti e passività;
4. **DI DARE ATTO** che dalla tabella relativa ai parametri di cui al DM 18 febbraio 2013 pubblicato sulla G.U n. 55 del 06.03.2013 il Comune non risulta in condizioni strutturalmente deficitarie;
5. **DI DARE ATTO** che il Comune ha rispettato il Patto di stabilità per l'anno 2014 come da certificazione trasmessa al Ministero dell'Economia e delle Finanze - Dipartimento della Ragioneria generale dello Stato dell'Interno in data 31.03.2015;
6. **DI DARE ATTO** che al rendiconto della gestione risultano allegati tutti i documenti previsti dal d.Lgs. n. 267/2000, come in premessa richiamati;
7. **DI DARE ATTO INFINE** che entro **dieci giorni** dall'approvazione ed ai sensi dell'articolo 16, comma 26, del decreto legge 13 agosto 2011, n. 138, convertito con modificazioni dalla legge n. 148/2011 e del DM Interno 23 gennaio 2012, l'elenco delle spese di rappresentanza sostenute dagli organi di governo nell'esercizio 2014 deve essere:
 - a) trasmesso alla competente sezione regionale di controllo della Corte dei conti;
 - b) pubblicato sul sito internet istituzionale dell'ente;
8. **DI RENDERE** il presente atto **IMMEDIATAMENTE ESEGUIBILE** con separata **VOTAZIONE UNANIME**, resa nei modi di legge.

COMUNE DI CASTIGLIONE DEI PEPOLI

Provincia di Bologna

CASTIGLIONE DEI PEPOLI

PIAZZA MARCONI N.1

80014510376

00702191206

RENDICONTO DELLA GESTIONE ANNO 2014

COMUNE DI CASTIGLIONE DEI PEPOLI

Provincia di Bologna

CASTIGLIONE DEI PEPOLI

PIAZZA MARCONI N.1

80014510376

00702191206

**RENDICONTO DELLA GESTIONE
ANNO 2014**

CONTO DEL BILANCIO - ENTRATE



COMUNE DI CASTIGLIONE DEI PEPOLI

Provincia di Bologna

CONTO DEL BILANCIO - PARTE ENTRATA ANNO 2014

| Codice Capitolo | DESCRIZIONE | | Residui Conservati e Stanziamenti definitivi di Bilancio | Conto del tesoriere | Determinazioni Residui | Accertamenti | Maggiori o Minori Entrate | |
|--------------------|---|------------|--|--------------------------------|------------------------|----------------|---------------------------|---------|
| | | | | Riscossioni | Residui da riportare | | | |
| | | | RS | Residui (A) | Residui (B) | Residui (C) | Residui (D=B+C) | (E=D-A) |
| | | | CP | Competenza (F) | Competenza (G) | Competenza (H) | Competenza (I=G+H) | (L=I-F) |
| T | Totale (M) | Totale (B) | Residui al 31 Dicembre (C) | Accert. al 31 Dicembre (D=B+C) | | | | |
| AVANZO | | | | | | | | |
| 0.00.0000 | | RS | 0,00 | 0,00 | 0,00 | 0,00 | 0,00 | |
| 0.0 | AVANZO DI AMMINISTRAZIONE | CP | 0,00 | 0,00 | 0,00 | 0,00 | 0,00 | |
| 1 0 | | T | 0,00 | 0,00 | 0,00 | 0,00 | 0,00 | |
| 0.00.0000 | | RS | 0,00 | 0,00 | 0,00 | 0,00 | 0,00 | |
| 0.0 | AVANZO DI AMMINISTRAZIONE : VINCOLATO | CP | 0,00 | 0,00 | 0,00 | 0,00 | 0,00 | |
| 1 1 | | T | 0,00 | 0,00 | 0,00 | 0,00 | 0,00 | |
| 0.00.0000 | | RS | 0,00 | 0,00 | 0,00 | 0,00 | 0,00 | |
| 0.0 | AVANZO DI AMMINISTRAZIONE : FINANZIAMENTO INVESTIMENTI | CP | 25.468,00 | 0,00 | 0,00 | 0,00 | -25.468,00 | |
| 1 2 | | T | 25.468,00 | 0,00 | 0,00 | 0,00 | -25.468,00 | |
| 0.00.0000 | | RS | 0,00 | 0,00 | 0,00 | 0,00 | 0,00 | |
| 0.0 | AVANZO DI AMMINISTRAZIONE : FONDO AMMORTAMENTO | CP | 3.000,00 | 0,00 | 0,00 | 0,00 | -3.000,00 | |
| 1 3 | | T | 3.000,00 | 0,00 | 0,00 | 0,00 | -3.000,00 | |
| 0.00.0000 | | RS | 0,00 | 0,00 | 0,00 | 0,00 | 0,00 | |
| 0.0 | AVANZO DI AMMINISTRAZIONE : NON VINCOLATO | CP | 30.000,00 | 0,00 | 0,00 | 0,00 | -30.000,00 | |
| 1 4 | | T | 30.000,00 | 0,00 | 0,00 | 0,00 | -30.000,00 | |
| 0.00.0000 | | RS | 0,00 | 0,00 | 0,00 | 0,00 | 0,00 | |
| | | CP | 58.468,00 | 0,00 | 0,00 | 0,00 | -58.468,00 | |
| | | T | 58.468,00 | 0,00 | 0,00 | 0,00 | -58.468,00 | |
| | AVANZO | RS | 0,00 | 0,00 | 0,00 | 0,00 | 0,00 | |
| | | CP | 58.468,00 | 0,00 | 0,00 | 0,00 | -58.468,00 | |
| | | T | 58.468,00 | 0,00 | 0,00 | 0,00 | -58.468,00 | |
| Titolo 1 | ENTRATE TRIBUTARIE | | | | | | | |
| Categoria 1 | Imposte | | | | | | | |
| 1.01.0100 | Compartecipazione I.R.P.E.F. | RS | 0,00 | 0,00 | 0,00 | 0,00 | 0,00 | |
| | | CP | 0,00 | 0,00 | 0,00 | 0,00 | 0,00 | |
| | | T | 0,00 | 0,00 | 0,00 | 0,00 | 0,00 | |
| 1.01.0101 | I.N.V.I.M. | RS | 0,00 | 0,00 | 0,00 | 0,00 | 0,00 | |
| | | CP | 0,00 | 0,00 | 0,00 | 0,00 | 0,00 | |
| | | T | 0,00 | 0,00 | 0,00 | 0,00 | 0,00 | |
| 1.01.0102 | Imposta comunale sulla pubblicita' | RS | 484,96 | 269,96 | 215,00 | 484,96 | 0,00 | |
| | | CP | 20.300,00 | 17.775,49 | 2.238,51 | 20.014,00 | -286,00 | |
| | | T | 20.784,96 | 18.045,45 | 2.453,51 | 20.498,96 | -286,00 | |
| 1.01.0103 | Imposta comunale addizionale consumo energia elettrica | RS | 0,00 | 0,00 | 0,00 | 0,00 | 0,00 | |
| | | CP | 1.287,76 | 1.379,25 | 0,00 | 1.379,25 | 91,49 | |
| | | T | 1.287,76 | 1.379,25 | 0,00 | 1.379,25 | 91,49 | |
| 1.01.0104 | Imposta Comunale per l'esercizio di Imprese Arti Professioni/Accert. anni pregressi | RS | 0,00 | 0,00 | 0,00 | 0,00 | 0,00 | |
| | | CP | 0,00 | 349,30 | 2,07 | 351,37 | 351,37 | |
| | | T | 0,00 | 349,30 | 2,07 | 351,37 | 351,37 | |



COMUNE DI CASTIGLIONE DEI PEPOLI

Provincia di Bologna

CONTO DEL BILANCIO - PARTE ENTRATA ANNO 2014

| Codice Capitolo | DESCRIZIONE | | Residui Conservati e Stanziamenti definitivi di Bilancio | Conto del tesoriere | Determinazioni Residui | Accertamenti | Maggiori o Minori Entrate |
|--------------------|---|--------------|--|---------------------|----------------------------|--------------------------------|---------------------------|
| | | | | Riscossioni | Residui da riportare | | |
| | | RS | Residui (A) | Residui (B) | Residui (C) | Residui (D=B+C) | (E=D-A) |
| | | CP | Competenza (F) | Competenza (G) | Competenza (H) | Competenza (I=G+H) | (L=I-F) |
| | | T | Totale (M) | Totale (B) | Residui al 31 Dicembre (C) | Accert. al 31 Dicembre (D=B+C) | |
| 1.01.0105 | Imposta Comunale Immobili | RS | 95.104,33 | 18.547,01 | 76.557,32 | 95.104,33 | 0,00 |
| | | CP | 41.065,16 | 34.471,73 | 11.640,00 | 46.111,73 | 5.046,57 |
| | | T | 136.169,49 | 53.018,74 | 88.197,32 | 141.216,06 | 5.046,57 |
| 1.01.0116 | Addizionale I.R.P.E.F. | RS | 455.968,77 | 478.307,50 | 0,00 | 478.307,50 | 22.338,73 |
| | | CP | 621.000,00 | 187.061,50 | 392.938,50 | 580.000,00 | -41.000,00 |
| | | T | 1.076.968,77 | 665.369,00 | 392.938,50 | 1.058.307,50 | -18.661,27 |
| 1.01.0118 | Fondo di Solidarieta' Comunale | RS | 0,00 | 0,00 | 0,00 | 0,00 | 0,00 |
| | | CP | 0,00 | 0,00 | 0,00 | 0,00 | 0,00 |
| | | T | 0,00 | 0,00 | 0,00 | 0,00 | 0,00 |
| 1.01.0120 | Imposta Municipale Unica (IMU) | RS | 93.046,16 | 77.709,36 | 53.560,00 | 131.269,36 | 38.223,20 |
| | | CP | 1.720.541,00 | 1.620.282,00 | 56.247,61 | 1.676.529,61 | -44.011,39 |
| | | T | 1.813.587,16 | 1.697.991,36 | 109.807,61 | 1.807.798,97 | -5.788,19 |
| 1.01.0122 | TASI | RS | 0,00 | 0,00 | 0,00 | 0,00 | 0,00 |
| | | CP | 250.000,00 | 268.155,52 | 1.846,85 | 270.002,37 | 20.002,37 |
| | | T | 250.000,00 | 268.155,52 | 1.846,85 | 270.002,37 | 20.002,37 |
| Totale Categoria 1 | RS | 644.604,22 | 574.833,83 | 130.332,32 | 705.166,15 | 60.561,93 | |
| | CP | 2.654.193,92 | 2.129.474,79 | 464.913,54 | 2.594.388,33 | -59.805,59 | |
| | T | 3.298.798,14 | 2.704.308,62 | 595.245,86 | 3.299.554,48 | 756,34 | |
| Categoria 2 Tasse | | | | | | | |
| 1.02.0106 | T.O.S.A.P. Tassa per l'Occupazione di Spazi ed Aree Pubbliche | RS | 0,00 | 0,00 | 0,00 | 0,00 | 0,00 |
| | | CP | 0,00 | 0,00 | 0,00 | 0,00 | 0,00 |
| | | T | 0,00 | 0,00 | 0,00 | 0,00 | 0,00 |
| 1.02.0107 | Tassa di concessione su atti e provvedimenti comunali | RS | 0,00 | 0,00 | 0,00 | 0,00 | 0,00 |
| | | CP | 0,00 | 0,00 | 0,00 | 0,00 | 0,00 |
| | | T | 0,00 | 0,00 | 0,00 | 0,00 | 0,00 |
| 1.02.0108 | Tassa di ammissione ai concorsi per posti di ruolo | RS | 0,00 | 0,00 | 0,00 | 0,00 | 0,00 |
| | | CP | 0,00 | 0,00 | 0,00 | 0,00 | 0,00 |
| | | T | 0,00 | 0,00 | 0,00 | 0,00 | 0,00 |
| 1.02.0109 | Tassa di smaltimento dei Rifiuti Solidi Urbani | RS | 203.526,58 | 36.294,16 | 166.031,32 | 202.325,48 | -1.201,10 |
| | | CP | 23.426,00 | 7.784,45 | 14.960,83 | 22.745,28 | -680,72 |
| | | T | 226.952,58 | 44.078,61 | 180.992,15 | 225.070,76 | -1.881,82 |
| 1.02.0115 | Addizionale e maggiorazione ECA sui ruoli TARSU | RS | 20.832,31 | 3.496,25 | 17.200,75 | 20.697,00 | -135,31 |
| | | CP | 986,00 | 651,22 | 263,59 | 914,81 | -71,19 |
| | | T | 21.818,31 | 4.147,47 | 17.464,34 | 21.611,81 | -206,50 |
| 1.02.0121 | TARES (Dal 2014 TARI) | RS | 172.093,50 | 85.471,33 | 83.505,51 | 166.976,84 | -3.116,66 |
| | | CP | 988.011,00 | 859.533,82 | 118.245,91 | 977.779,73 | -10.231,27 |
| | | T | 1.160.104,50 | 945.005,15 | 201.751,42 | 1.146.756,57 | -13.347,93 |



COMUNE DI CASTIGLIONE DEI PEPOLI

Provincia di Bologna

CONTO DEL BILANCIO - PARTE ENTRATA ANNO 2014

| Codice Capitolo | DESCRIZIONE | | Residui Conservati e Stanziamenti definitivi di Bilancio | Conto del tesoriere | Determinazioni Residui | Accertamenti | Maggiori o Minori Entrate |
|--------------------|--|---|--|---------------------|----------------------------|--------------------------------|---------------------------|
| | | | | Riscossioni | Residui da riportare | | |
| | | RS | Residui (A) | Residui (B) | Residui (C) | Residui (D=B+C) | (E=D-A) |
| | | CP | Competenza (F) | Competenza (G) | Competenza (H) | Competenza (I=G+H) | (L=I-F) |
| | | T | Totale (M) | Totale (B) | Residui al 31 Dicembre (C) | Accert. al 31 Dicembre (D=B+C) | |
| Totale Categoria 2 | | RS | 396.452,39 | 125.261,74 | 266.737,58 | 391.999,32 | -4.453,07 |
| | | CP | 1.012.423,00 | 867.969,49 | 133.470,33 | 1.001.439,82 | -10.983,18 |
| | | T | 1.408.875,39 | 993.231,23 | 400.207,91 | 1.393.439,14 | -15.436,25 |
| Categoria 3 | | Tributi speciali ed altre entrate tributarie proprie | | | | | |
| 1.03.0110 | Diritti per le pubbliche affissioni | RS | 127,00 | 138,00 | 0,00 | 138,00 | 11,00 |
| | | CP | 2.500,00 | 2.027,20 | 46,80 | 2.074,00 | -426,00 |
| | | T | 2.627,00 | 2.165,20 | 46,80 | 2.212,00 | -415,00 |
| 1.03.0111 | Diritti e canoni per la raccolta e depurazione acque | RS | 0,00 | 0,00 | 0,00 | 0,00 | 0,00 |
| | | CP | 0,00 | 0,00 | 0,00 | 0,00 | 0,00 |
| | | T | 0,00 | 0,00 | 0,00 | 0,00 | 0,00 |
| 1.03.0112 | Addizionale IRPEF | RS | 0,00 | 0,00 | 0,00 | 0,00 | 0,00 |
| | | CP | 0,00 | 0,00 | 0,00 | 0,00 | 0,00 |
| | | T | 0,00 | 0,00 | 0,00 | 0,00 | 0,00 |
| 1.03.0113 | Sanzioni amministrative e pecuniarie in materia tributaria (soprattassa, pena pecuniaria, interessi) | RS | 0,00 | 0,00 | 0,00 | 0,00 | 0,00 |
| | | CP | 2.500,00 | 5.700,20 | 19,40 | 5.719,60 | 3.219,60 |
| | | T | 2.500,00 | 5.700,20 | 19,40 | 5.719,60 | 3.219,60 |
| 1.03.0118 | Fondo di Solidarieta' Comunale | RS | 26.035,59 | 26.854,37 | 1.537,17 | 28.391,54 | 2.355,95 |
| | | CP | 288.519,52 | 263.196,32 | 25.323,20 | 288.519,52 | 0,00 |
| | | T | 314.555,11 | 290.050,69 | 26.860,37 | 316.911,06 | 2.355,95 |
| 1.03.0119 | Fondo sperimentale di riequilibrio - D.Leg.vo 23/2011 | RS | 26.168,81 | 15.682,48 | 0,00 | 15.682,48 | -10.486,33 |
| | | CP | 0,00 | 0,00 | 0,00 | 0,00 | 0,00 |
| | | T | 26.168,81 | 15.682,48 | 0,00 | 15.682,48 | -10.486,33 |
| Totale Categoria 3 | | RS | 52.331,40 | 42.674,85 | 1.537,17 | 44.212,02 | -8.119,38 |
| | | CP | 293.519,52 | 270.923,72 | 25.389,40 | 296.313,12 | 2.793,60 |
| | | T | 345.850,92 | 313.598,57 | 26.926,57 | 340.525,14 | -5.325,78 |
| Totale Titolo 1 | | RS | 1.093.388,01 | 742.770,42 | 398.607,07 | 1.141.377,49 | 47.989,48 |
| | | CP | 3.960.136,44 | 3.268.368,00 | 623.773,27 | 3.892.141,27 | -67.995,17 |
| | | T | 5.053.524,45 | 4.011.138,42 | 1.022.380,34 | 5.033.518,76 | -20.005,69 |



COMUNE DI CASTIGLIONE DEI PEPOLI

Provincia di Bologna

CONTO DEL BILANCIO - PARTE ENTRATA ANNO 2014

| Codice Capitolo | DESCRIZIONE | RS | Residui Conservati e Stanziamenti definitivi di Bilancio | Conto del tesoriere | Determinazioni Residui | Accertamenti | Maggiori o Minori Entrate |
|---|--|------------|--|---------------------|------------------------|--------------------------------|---------------------------|
| | | | Residui (A) | Riscossioni | Residui da riportare | Residui (D=B+C) | (E=D-A) |
| | | | Competenza (F) | Residui (B) | Residui (C) | Competenza (I=G+H) | (L=I-F) |
| | | | Totale (M) | Competenza (G) | Competenza (H) | Accert. al 31 Dicembre (D=B+C) | |
| CP | Totale (N) | Totale (B) | Residui al 31 Dicembre (C) | | | | |
| Titolo 2 ENTRATE DERIVANTI DA CONTRIBUTI E TRASF. CORRENTI DELLO STATO, DELLA REGIONE E DI ALTRI ENTI PUBBL. | | | | | | | |
| Categoria 1 Contributi e trasferimenti correnti dallo Stato | | | | | | | |
| 2.01.0201 | Trasferimenti dallo Stato : Fondo ordinario | RS | 0,00 | 0,00 | 0,00 | 0,00 | 0,00 |
| | | CP | 0,00 | 0,00 | 0,00 | 0,00 | 0,00 |
| | | T | 0,00 | 0,00 | 0,00 | 0,00 | 0,00 |
| 2.01.0202 | Trasferimenti dallo Stato: Fondo consolidato | RS | 0,00 | 0,00 | 0,00 | 0,00 | 0,00 |
| | | CP | 0,00 | 0,00 | 0,00 | 0,00 | 0,00 |
| | | T | 0,00 | 0,00 | 0,00 | 0,00 | 0,00 |
| 2.01.0203 | Trasferimenti dallo Stato: Fondo perequativo degli squilibri della fiscalita' locale | RS | 0,00 | 0,00 | 0,00 | 0,00 | 0,00 |
| | | CP | 0,00 | 0,00 | 0,00 | 0,00 | 0,00 |
| | | T | 0,00 | 0,00 | 0,00 | 0,00 | 0,00 |
| 2.01.0204 | Trasferimenti dallo Stato: Fondo per lo sviluppo degli investimenti | RS | 0,00 | 0,00 | 0,00 | 0,00 | 0,00 |
| | | CP | 42.193,00 | 42.193,34 | 0,00 | 42.193,34 | 0,34 |
| | | T | 42.193,00 | 42.193,34 | 0,00 | 42.193,34 | 0,34 |
| 2.01.0205 | Trasferimenti dello Stato: compartecipazione I.R.A.P. | RS | 0,00 | 0,00 | 0,00 | 0,00 | 0,00 |
| | | CP | 0,00 | 0,00 | 0,00 | 0,00 | 0,00 |
| | | T | 0,00 | 0,00 | 0,00 | 0,00 | 0,00 |
| 2.01.0206 | Contributi dello Stato per finalita' diverse | RS | 21.599,49 | 21.600,04 | 0,00 | 21.600,04 | 0,55 |
| | | CP | 225.052,06 | 224.959,86 | 0,00 | 224.959,86 | -92,20 |
| | | T | 246.651,55 | 246.559,90 | 0,00 | 246.559,90 | -91,65 |
| | Totale Categoria 1 | RS | 21.599,49 | 21.600,04 | 0,00 | 21.600,04 | 0,55 |
| | | CP | 267.245,06 | 267.153,20 | 0,00 | 267.153,20 | -91,86 |
| | | T | 288.844,55 | 288.753,24 | 0,00 | 288.753,24 | -91,31 |
| Categoria 2 Contributi e trasferimenti correnti dalla Regione | | | | | | | |
| 2.02.0209 | Rimborsi per elezioni regionali | RS | 0,00 | 0,00 | 0,00 | 0,00 | 0,00 |
| | | CP | 40.000,00 | 22.002,84 | 0,00 | 22.002,84 | -17.997,16 |
| | | T | 40.000,00 | 22.002,84 | 0,00 | 22.002,84 | -17.997,16 |
| 2.02.0211 | Contributo per attuazione interventi diritti allo studio | RS | 0,00 | 0,00 | 0,00 | 0,00 | 0,00 |
| | | CP | 0,00 | 0,00 | 0,00 | 0,00 | 0,00 |
| | | T | 0,00 | 0,00 | 0,00 | 0,00 | 0,00 |
| 2.02.0212 | Contributo per interventi socio assistenziali | RS | 23.548,81 | 23.467,00 | 0,00 | 23.467,00 | -81,81 |
| | | CP | 78,00 | 0,00 | 77,47 | 77,47 | -0,53 |
| | | T | 23.626,81 | 23.467,00 | 77,47 | 23.544,47 | -82,34 |
| 2.02.0217 | Contributo regionale per attivita' parascolastiche | RS | 0,00 | 0,00 | 0,00 | 0,00 | 0,00 |
| | | CP | 0,00 | 0,00 | 0,00 | 0,00 | 0,00 |
| | | T | 0,00 | 0,00 | 0,00 | 0,00 | 0,00 |
| 2.02.0218 | Contributo regionale per progetti di qualificazione scolastica | RS | 0,00 | 0,00 | 0,00 | 0,00 | 0,00 |
| | | CP | 0,00 | 0,00 | 0,00 | 0,00 | 0,00 |
| | | T | 0,00 | 0,00 | 0,00 | 0,00 | 0,00 |



COMUNE DI CASTIGLIONE DEI PEPOLI

Provincia di Bologna

CONTO DEL BILANCIO - PARTE ENTRATA ANNO 2014

| Codice Capiblo | DESCRIZIONE | | Residui Conservati e Stanziamenti definitivi di Bilancio | Conto del tesoriere | Determinazioni Residui | Accertamenti | Maggiori o Minori Entrate |
|---|--|----------------|--|--------------------------------|------------------------|-----------------|---------------------------|
| | | | | Riscossioni | Residui da riportare | | |
| | | RS | Residui (A) | Residui (B) | Residui (C) | Residui (D=B+C) | (E=D-A) |
| CP | Competenza (F) | Competenza (G) | Competenza (H) | Competenza (I=G+H) | (L=I-F) | | |
| T | Totale (M) | Totale (B) | Residui al 31 Dicembre (C) | Accert. al 31 Dicembre (D=B+C) | | | |
| 2.02.0222 | Contributi e trasferimenti correnti della Regione | RS | 28.000,00 | 8.442,67 | 17.910,68 | 26.353,35 | -1.646,65 |
| | | CP | 8.000,00 | 0,00 | 8.000,00 | 8.000,00 | 0,00 |
| | | T | 36.000,00 | 8.442,67 | 25.910,68 | 34.353,35 | -1.646,65 |
| Totale Categoria 2 | RS | 51.548,81 | 31.909,67 | 17.910,68 | 49.820,35 | -1.728,46 | |
| | CP | 48.078,00 | 22.002,84 | 8.077,47 | 30.080,31 | -17.997,69 | |
| | T | 99.626,81 | 53.912,51 | 25.988,15 | 79.900,66 | -19.726,15 | |
| Categoria 5 Contributi e trasferimenti correnti da altri enti del settore pubblico | | | | | | | |
| 2.05.0222 | Contributi e trasferimenti correnti della Regione | RS | 0,00 | 0,00 | 0,00 | 0,00 | 0,00 |
| | | CP | 0,00 | 0,00 | 0,00 | 0,00 | 0,00 |
| | | T | 0,00 | 0,00 | 0,00 | 0,00 | 0,00 |
| 2.05.0225 | Contributi e trasferimenti correnti da altri enti del settore pubblico | RS | 29.174,22 | 15.251,43 | 5.613,81 | 20.865,24 | -8.308,98 |
| | | CP | 46.440,00 | 25.979,65 | 12.719,02 | 38.698,67 | -7.741,33 |
| | | T | 75.614,22 | 41.231,08 | 18.332,83 | 59.563,91 | -16.050,31 |
| Totale Categoria 5 | RS | 29.174,22 | 15.251,43 | 5.613,81 | 20.865,24 | -8.308,98 | |
| | CP | 46.440,00 | 25.979,65 | 12.719,02 | 38.698,67 | -7.741,33 | |
| | T | 75.614,22 | 41.231,08 | 18.332,83 | 59.563,91 | -16.050,31 | |
| Totale Titolo 2 | RS | 102.322,52 | 68.761,14 | 23.524,49 | 92.285,63 | -10.036,89 | |
| | CP | 361.763,06 | 315.135,69 | 20.796,49 | 335.932,18 | -25.830,88 | |
| | T | 464.085,58 | 383.896,83 | 44.320,98 | 428.217,81 | -35.867,77 | |



COMUNE DI CASTIGLIONE DEI PEPOLI

Provincia di Bologna

CONTO DEL BILANCIO - PARTE ENTRATA ANNO 2014

| Codice Capitolo | DESCRIZIONE | | Residui Conservati e Stanziamenti definitivi di Bilancio | Conto del tesoriere | Determinazioni Residui | Accertamenti | Maggiori o Minori Entrate | |
|--|--|------------|--|--------------------------------|------------------------|----------------|---------------------------|---------|
| | | | | Riscossioni | Residui da riportare | | | |
| | | | RS | Residui (A) | Residui (B) | Residui (C) | Residui (D=B+C) | (E=D-A) |
| | | | CP | Competenza (F) | Competenza (G) | Competenza (H) | Competenza (I=G+H) | (L=I-F) |
| T | Totale (M) | Totale (B) | Residui al 31 Dicembre (C) | Accert. al 31 Dicembre (D=B+C) | | | | |
| TITOLO 3 ENTRATE EXTRATRIBUTARIE | | | | | | | | |
| Categoria 1 Proventi dei servizi pubblici | | | | | | | | |
| 3.01.0301 | Diritti sugli atti dello stato civile | RS | 0,00 | 0,00 | 0,00 | 0,00 | 0,00 | |
| | | CP | 0,00 | 0,00 | 0,00 | 0,00 | 0,00 | |
| | | T | 0,00 | 0,00 | 0,00 | 0,00 | 0,00 | |
| 3.01.0302 | Diritti di segreteria | RS | 1.155,55 | 1.155,55 | 0,00 | 1.155,55 | 0,00 | |
| | | CP | 30.650,00 | 30.633,80 | 192,00 | 30.825,80 | 175,80 | |
| | | T | 31.805,55 | 31.789,35 | 192,00 | 31.981,35 | 175,80 | |
| 3.01.0303 | Diritti per il rilascio carte d'identita' | RS | 0,00 | 0,00 | 0,00 | 0,00 | 0,00 | |
| | | CP | 4.000,00 | 4.432,44 | 0,00 | 4.432,44 | 432,44 | |
| | | T | 4.000,00 | 4.432,44 | 0,00 | 4.432,44 | 432,44 | |
| 3.01.0304 | Diritti di sopralluogo e numerazione civica | RS | 0,00 | 0,00 | 0,00 | 0,00 | 0,00 | |
| | | CP | 0,00 | 0,00 | 0,00 | 0,00 | 0,00 | |
| | | T | 0,00 | 0,00 | 0,00 | 0,00 | 0,00 | |
| 3.01.0308 | Sanzioni amministrative e pecuniarie per violazioni a regolamenti com.li ordinanze e altre norme | RS | 636,34 | 636,34 | 0,00 | 636,34 | 0,00 | |
| | | CP | 68.359,00 | 68.105,09 | 3.707,58 | 71.812,67 | 3.453,67 | |
| | | T | 68.995,34 | 68.741,43 | 3.707,58 | 72.449,01 | 3.453,67 | |
| 3.01.0309 | Proventi derivanti da interessi e recupero coattivo entrate patrimoniali varie | RS | 0,00 | 0,00 | 0,00 | 0,00 | 0,00 | |
| | | CP | 500,00 | 0,00 | 0,00 | 0,00 | -500,00 | |
| | | T | 500,00 | 0,00 | 0,00 | 0,00 | -500,00 | |
| 3.01.0310 | Proventi dei servizi a domanda individuale (Serv.ril.IVA) | RS | 27.396,27 | 21.892,79 | 2.919,62 | 24.812,41 | -2.583,86 | |
| | | CP | 269.749,00 | 246.801,35 | 17.174,80 | 263.976,15 | -5.772,85 | |
| | | T | 297.145,27 | 268.694,14 | 20.094,42 | 288.788,56 | -8.356,71 | |
| 3.01.0311 | Proventi servizio trasporto scolastico | RS | 3.614,50 | 0,00 | 3.614,50 | 3.614,50 | 0,00 | |
| | | CP | 25.000,00 | 22.455,50 | 538,50 | 22.994,00 | -2.006,00 | |
| | | T | 28.614,50 | 22.455,50 | 4.153,00 | 26.608,50 | -2.006,00 | |
| 3.01.0316 | Proventi derivanti dalla Tariffa per la gestione del servizio di RSU | RS | 0,00 | 0,00 | 0,00 | 0,00 | 0,00 | |
| | | CP | 0,00 | 0,00 | 0,00 | 0,00 | 0,00 | |
| | | T | 0,00 | 0,00 | 0,00 | 0,00 | 0,00 | |
| 3.01.0317 | Proventi vari da casa protetta | RS | 270.561,06 | 31.283,42 | 238.955,99 | 270.239,41 | -321,65 | |
| | | CP | 436.000,00 | 162.974,33 | 274.716,26 | 437.690,59 | 1.690,59 | |
| | | T | 706.561,06 | 194.257,75 | 513.672,25 | 707.930,00 | 1.368,94 | |
| 3.01.0318 | Proventi vari da assistenza domiciliare | RS | 25.354,38 | 4.140,00 | 22.281,18 | 26.421,18 | 1.066,80 | |
| | | CP | 29.500,00 | 5.097,00 | 23.662,71 | 28.759,71 | -740,29 | |
| | | T | 54.854,38 | 9.237,00 | 45.943,89 | 55.180,89 | 326,51 | |
| 3.01.0320 | Proventi dei servizi cimiteriali | RS | 8.144,43 | 1.034,43 | 0,00 | 1.034,43 | -7.110,00 | |
| | | CP | 70.000,00 | 73.567,22 | 0,00 | 73.567,22 | 3.567,22 | |
| | | T | 78.144,43 | 74.601,65 | 0,00 | 74.601,65 | -3.542,78 | |



COMUNE DI CASTIGLIONE DEI PEPOLI

Provincia di Bologna

CONTO DEL BILANCIO - PARTE ENTRATA ANNO 2014

| Codice Capitolo | DESCRIZIONE | RS | Residui Conservati e Stanziamenti definitivi di Bilancio | Conto del tesoriere | Determinazioni Residui | Accertamenti | Maggiori o Minori Entrate |
|--------------------|--|---|--|---------------------|----------------------------|--------------------------------|---------------------------|
| | | | CP | T | Riscossioni | | |
| | | | | | Residui (A) | Residui (B) | Residui (C) |
| | | | | | Competenza (F) | Competenza (G) | Competenza (H) |
| | | Totale (M) | | Totale (B) | Residui al 31 Dicembre (C) | Accert. al 31 Dicembre (D=B+C) | (E=D-A) |
| 3.01.0321 | Proventi acquedotto: gestione stralcio | RS | 0,00 | 0,00 | 0,00 | 0,00 | 0,00 |
| | | CP | 0,00 | 0,00 | 0,00 | 0,00 | 0,00 |
| | | T | 0,00 | 0,00 | 0,00 | 0,00 | 0,00 |
| 3.01.0332 | Proventi settore edilizia privata | RS | 0,00 | 0,00 | 0,00 | 0,00 | 0,00 |
| | | CP | 0,00 | 0,00 | 0,00 | 0,00 | 0,00 |
| | | T | 0,00 | 0,00 | 0,00 | 0,00 | 0,00 |
| 3.01.0333 | Proventi vari gestione casa protetta | RS | 0,00 | 0,00 | 0,00 | 0,00 | 0,00 |
| | | CP | 0,00 | 0,00 | 0,00 | 0,00 | 0,00 |
| | | T | 0,00 | 0,00 | 0,00 | 0,00 | 0,00 |
| 3.01.0340 | Introito A.CO.SE.R. per concessione in uso impianti acquedotto e gas | RS | 856,00 | 856,93 | 0,00 | 856,93 | 0,93 |
| | | CP | 488,00 | 0,00 | 488,00 | 488,00 | 0,00 |
| | | T | 1.344,00 | 856,93 | 488,00 | 1.344,93 | 0,93 |
| | Totale Categoria 1 | RS | 337.718,53 | 60.999,46 | 267.771,29 | 328.770,75 | -8.947,78 |
| | | CP | 934.246,00 | 614.066,73 | 320.479,85 | 934.546,58 | 300,58 |
| | | T | 1.271.964,53 | 675.066,19 | 588.251,14 | 1.263.317,33 | -8.647,20 |
| Categoria 2 | | Proventi dei beni dell'ente | | | | | |
| 3.02.0356 | Canoni di locazione immobili | RS | 109.709,25 | 20.971,42 | 74.189,46 | 95.160,88 | -14.548,37 |
| | | CP | 66.168,70 | 9.815,85 | 55.346,55 | 65.162,40 | -1.006,30 |
| | | T | 175.877,95 | 30.787,27 | 129.536,01 | 160.323,28 | -15.554,67 |
| 3.02.0357 | Noleggio beni mobili | RS | 0,00 | 0,00 | 0,00 | 0,00 | 0,00 |
| | | CP | 0,00 | 0,00 | 0,00 | 0,00 | 0,00 |
| | | T | 0,00 | 0,00 | 0,00 | 0,00 | 0,00 |
| 3.02.0359 | Canone per l'occupazione spazi ed aree pubbliche | RS | 0,00 | 0,00 | 0,00 | 0,00 | 0,00 |
| | | CP | 27.538,80 | 27.579,67 | 0,00 | 27.579,67 | 40,87 |
| | | T | 27.538,80 | 27.579,67 | 0,00 | 27.579,67 | 40,87 |
| 3.02.0360 | Canone per l'occupazione spazi ed aree pubbliche | RS | 554,47 | 2.346,00 | 554,37 | 2.900,37 | 2.345,90 |
| | | CP | 34.000,00 | 33.224,83 | 3.597,27 | 36.822,10 | 2.822,10 |
| | | T | 34.554,47 | 35.570,83 | 4.151,64 | 39.722,47 | 5.168,00 |
| | Totale Categoria 2 | RS | 110.263,72 | 23.317,42 | 74.743,83 | 98.061,25 | -12.202,47 |
| | | CP | 127.707,50 | 70.620,35 | 58.943,82 | 129.564,17 | 1.856,67 |
| | | T | 237.971,22 | 93.937,77 | 133.687,65 | 227.625,42 | -10.345,80 |
| Categoria 3 | | Interessi su anticipazioni e crediti | | | | | |
| 3.03.0362 | Interessi attivi mutui Cassa DD.PP. | RS | 2.900,00 | 2.497,56 | 0,00 | 2.497,56 | -402,44 |
| | | CP | 10.500,00 | 9.540,00 | 1.115,33 | 10.655,33 | 155,33 |
| | | T | 13.400,00 | 12.037,56 | 1.115,33 | 13.152,89 | -247,11 |
| 3.03.0363 | Interessi attivi su operazione bancarie | RS | 0,00 | 0,00 | 0,00 | 0,00 | 0,00 |
| | | CP | 0,00 | 0,00 | 0,00 | 0,00 | 0,00 |
| | | T | 0,00 | 0,00 | 0,00 | 0,00 | 0,00 |



COMUNE DI CASTIGLIONE DEI PEPOLI

Provincia di Bologna

CONTO DEL BILANCIO - PARTE ENTRATA ANNO 2014

| Codice Capitolo | DESCRIZIONE | RS | Residui Conservati e Stanziamenti definitivi di Bilancio | Conto del tesoriere | Determinazioni Residui | Accertamenti | Maggiori o Minori Entrate |
|---|---|----|--|---------------------|----------------------------|--------------------------------|---------------------------|
| | | | (A) | (B) | (C) | | |
| | | CP | Competenza (F) | Competenza (G) | Competenza (H) | Competenza (I=G+H) | (L=I-F) |
| | | T | Totale (M) | Totale (N) | Residui al 31 Dicembre (C) | Accert. al 31 Dicembre (D=B+C) | |
| Totale Categoria 3 | | RS | 2.900,00 | 2.497,56 | 0,00 | 2.497,56 | -402,44 |
| | | CP | 10.500,00 | 9.540,00 | 1.115,33 | 10.655,33 | 155,33 |
| | | T | 13.400,00 | 12.037,56 | 1.115,33 | 13.152,89 | -247,11 |
| Categoria 4 Utili netti delle aziende speciali e partecipate, dividendi di societa'. | | | | | | | |
| 3.04.0368 | Utile netto delle Aziende speciali e partecipate, dividendi di Societa' | RS | 0,00 | 0,00 | 0,00 | 0,00 | 0,00 |
| | | CP | 125.479,80 | 125.479,80 | 0,00 | 125.479,80 | 0,00 |
| | | T | 125.479,80 | 125.479,80 | 0,00 | 125.479,80 | 0,00 |
| 3.04.0369 | Utile netto dell'istituzione per la gestione dei servizi sociali | RS | 0,00 | 0,00 | 0,00 | 0,00 | 0,00 |
| | | CP | 0,00 | 0,00 | 0,00 | 0,00 | 0,00 |
| | | T | 0,00 | 0,00 | 0,00 | 0,00 | 0,00 |
| Totale Categoria 4 | | RS | 0,00 | 0,00 | 0,00 | 0,00 | 0,00 |
| | | CP | 125.479,80 | 125.479,80 | 0,00 | 125.479,80 | 0,00 |
| | | T | 125.479,80 | 125.479,80 | 0,00 | 125.479,80 | 0,00 |
| Categoria 5 Proventi diversi. | | | | | | | |
| 3.05.0371 | Concorso degli inquilini nelle spese per gli alloggi di proprieta' comunale | RS | 0,00 | 0,00 | 0,00 | 0,00 | 0,00 |
| | | CP | 0,00 | 0,00 | 0,00 | 0,00 | 0,00 |
| | | T | 0,00 | 0,00 | 0,00 | 0,00 | 0,00 |
| 3.05.0372 | Rimborso spese per beni trafugati o danneggiati coperti da assicurazione | RS | 0,00 | 0,00 | 0,00 | 0,00 | 0,00 |
| | | CP | 0,00 | 0,00 | 0,00 | 0,00 | 0,00 |
| | | T | 0,00 | 0,00 | 0,00 | 0,00 | 0,00 |
| 3.05.0373 | Rimborso oneri assicurativi furto macello (Serv.ril.IVA) | RS | 701,23 | 0,00 | 701,23 | 701,23 | 0,00 |
| | | CP | 79,00 | 0,00 | 70,00 | 70,00 | -9,00 |
| | | T | 780,23 | 0,00 | 771,23 | 771,23 | -9,00 |
| 3.05.0375 | Concorso degli inquilini nelle spese per gli alloggi di proprieta' comunale | RS | 0,00 | 0,00 | 0,00 | 0,00 | 0,00 |
| | | CP | 0,00 | 0,00 | 0,00 | 0,00 | 0,00 |
| | | T | 0,00 | 0,00 | 0,00 | 0,00 | 0,00 |
| 3.05.0376 | Proventi rilascio autorizzazioni mezzi pubblicitari | RS | 0,00 | 0,00 | 0,00 | 0,00 | 0,00 |
| | | CP | 1.500,00 | 1.661,92 | 15,49 | 1.677,41 | 177,41 |
| | | T | 1.500,00 | 1.661,92 | 15,49 | 1.677,41 | 177,41 |
| 3.05.0377 | Concorso e/o rimborso spese da soggetti diversi | RS | 234.160,35 | 137.465,74 | 90.923,89 | 228.389,63 | -5.770,72 |
| | | CP | 166.316,00 | 26.540,52 | 143.750,69 | 170.291,21 | 3.975,21 |
| | | T | 400.476,35 | 164.006,26 | 234.674,58 | 398.680,84 | -1.795,51 |
| 3.05.0382 | Rifusione delle spese per liti | RS | 595.777,62 | 16.359,20 | 579.418,42 | 595.777,62 | 0,00 |
| | | CP | 27.930,00 | 0,00 | 15.021,20 | 15.021,20 | -12.908,80 |
| | | T | 623.707,62 | 16.359,20 | 594.439,62 | 610.798,82 | -12.908,80 |
| 3.05.0384 | Recupero spese da parte di societa' utilizzatrici di beni comunali | RS | 0,00 | 0,00 | 0,00 | 0,00 | 0,00 |
| | | CP | 0,00 | 0,00 | 0,00 | 0,00 | 0,00 |
| | | T | 0,00 | 0,00 | 0,00 | 0,00 | 0,00 |



COMUNE DI CASTIGLIONE DEI PEPOLI
Provincia di Bologna

CONTO DEL BILANCIO - PARTE ENTRATA ANNO 2014

| Codice e Capitolo | DESCRIZIONE | | Residui Conservati e Stanziamenti definitivi di Bilancio | Conto del tesoriere | Determinazioni Residui | Accertamenti | Maggiori o Minori Entrate |
|--------------------|---|----|--|---------------------|----------------------------|--------------------------------|---------------------------|
| | | | | Riscossioni | Residui da riportare | | |
| RS | | | Residui (A) | Residui (B) | Residui (C) | Residui (D=B+C) | (E=D-A) |
| CP | | | Competenza (F) | Competenza (G) | Competenza (H) | Competenza (I=G+H) | (L=I-F) |
| T | | | Totale (M) | Totale (N) | Residui al 31 Dicembre (C) | Accert. al 31 Dicembre (D=B+C) | |
| 3.05.0388 | Quote fondo incentivo progettazione interna legge 109/95 | RS | 0,00 | 0,00 | 0,00 | 0,00 | 0,00 |
| | | CP | 0,00 | 0,00 | 0,00 | 0,00 | 0,00 |
| | | T | 0,00 | 0,00 | 0,00 | 0,00 | 0,00 |
| 3.05.0390 | Recupero spesa per funzionamento commissione coll.distr. carburante | RS | 0,00 | 0,00 | 0,00 | 0,00 | 0,00 |
| | | CP | 0,00 | 0,00 | 0,00 | 0,00 | 0,00 |
| | | T | 0,00 | 0,00 | 0,00 | 0,00 | 0,00 |
| Totale Categoria 5 | | RS | 830.639,20 | 153.824,94 | 671.043,54 | 824.868,48 | -5.770,72 |
| | | CP | 195.825,00 | 28.202,44 | 158.857,38 | 187.059,82 | -8.765,18 |
| | | T | 1.026.464,20 | 182.027,38 | 829.900,92 | 1.011.928,30 | -14.535,90 |
| Totale Titolo 3 | | RS | 1.281.521,45 | 240.639,38 | 1.013.558,66 | 1.254.198,04 | -27.323,41 |
| | | CP | 1.393.758,30 | 847.909,32 | 539.396,38 | 1.387.305,70 | -6.452,60 |
| | | T | 2.675.279,75 | 1.088.548,70 | 1.552.955,04 | 2.641.503,74 | -33.776,01 |



COMUNE DI CASTIGLIONE DEI PEPOLI

Provincia di Bologna

CONTO DEL BILANCIO - PARTE ENTRATA ANNO 2014

| Codice Capitolo | DESCRIZIONE | | Residui Conservati e Stanziamenti definitivi di Bilancio | Conto del tesoriere | Determinazioni Residui | Accertamenti | Maggiori o Minori Entrate | |
|--------------------|--|------------|--|--------------------------------|------------------------|----------------|---------------------------|---------|
| | | | | Riscossioni | Residui da riportare | | | |
| | | | RS | Residui (A) | Residui (B) | Residui (C) | Residui (D=B+C) | (E=D-A) |
| | | | CP | Competenza (F) | Competenza (G) | Competenza (H) | Competenza (I=G+H) | (L=I-F) |
| T | Totale (M) | Totale (B) | Residui al 31 Dicembre (C) | Accert. al 31 Dicembre (D=B+C) | | | | |
| Titolo 4 | ENTRATE DERIVANTI DA ALIENAZIONI, DA TRASFERIMENTI DI CAPITALE E DA RISCOSSIONI DI CREDITI | | | | | | | |
| Categoria 1 | Alienazione di beni patrimoniali | | | | | | | |
| 4.01.0401 | Alienazione di beni immobili | RS | 0,00 | 0,00 | 0,00 | 0,00 | 0,00 | |
| | | CP | 10.500,00 | 10.500,00 | 0,00 | 10.500,00 | 0,00 | |
| | | T | 10.500,00 | 10.500,00 | 0,00 | 10.500,00 | 0,00 | |
| 4.01.0402 | Alienazione beni mobili e attrezzature | RS | 0,00 | 0,00 | 0,00 | 0,00 | 0,00 | |
| | | CP | 0,00 | 0,00 | 0,00 | 0,00 | 0,00 | |
| | | T | 0,00 | 0,00 | 0,00 | 0,00 | 0,00 | |
| 4.01.0403 | Trasferimenti di capitale dalla Regione | RS | 0,00 | 0,00 | 0,00 | 0,00 | 0,00 | |
| | | CP | 0,00 | 0,00 | 0,00 | 0,00 | 0,00 | |
| | | T | 0,00 | 0,00 | 0,00 | 0,00 | 0,00 | |
| 4.01.0404 | Proventi di concessioni cimiteriali | RS | 0,00 | 0,00 | 0,00 | 0,00 | 0,00 | |
| | | CP | 0,00 | 0,00 | 0,00 | 0,00 | 0,00 | |
| | | T | 0,00 | 0,00 | 0,00 | 0,00 | 0,00 | |
| | Totale Categoria 1 | RS | 0,00 | 0,00 | 0,00 | 0,00 | 0,00 | |
| | | CP | 10.500,00 | 10.500,00 | 0,00 | 10.500,00 | 0,00 | |
| | | T | 10.500,00 | 10.500,00 | 0,00 | 10.500,00 | 0,00 | |
| Categoria 2 | Trasferimenti di capitale dallo Stato | | | | | | | |
| 4.02.0405 | Fondo nazionale ordinario per gli investimenti - contr. statale per funzioni trasferite- D.Leg.vo 112/98/ Parte capitale | RS | 0,00 | 0,00 | 0,00 | 0,00 | 0,00 | |
| | | CP | 0,00 | 0,00 | 0,00 | 0,00 | 0,00 | |
| | | T | 0,00 | 0,00 | 0,00 | 0,00 | 0,00 | |
| 4.02.0406 | Contributo dello Stato per il finanziamento di spese di investimento | RS | 0,00 | 0,00 | 0,00 | 0,00 | 0,00 | |
| | | CP | 0,00 | 0,00 | 0,00 | 0,00 | 0,00 | |
| | | T | 0,00 | 0,00 | 0,00 | 0,00 | 0,00 | |
| | Totale Categoria 2 | RS | 0,00 | 0,00 | 0,00 | 0,00 | 0,00 | |
| | | CP | 0,00 | 0,00 | 0,00 | 0,00 | 0,00 | |
| | | T | 0,00 | 0,00 | 0,00 | 0,00 | 0,00 | |
| Categoria 3 | Trasferimenti di capitale dalla Regione | | | | | | | |
| 4.03.0403 | Trasferimenti di capitale dalla Regione | RS | 74.219,61 | 0,00 | 0,00 | 0,00 | -74.219,61 | |
| | | CP | 71.000,00 | 30.397,40 | 40.102,60 | 70.500,00 | -500,00 | |
| | | T | 145.219,61 | 30.397,40 | 40.102,60 | 70.500,00 | -74.719,61 | |
| 4.03.0407 | Contributi della regione per il finanziamento di spese di investimento | RS | 406.594,73 | 262.600,70 | 143.994,03 | 406.594,73 | 0,00 | |
| | | CP | 700.000,00 | 0,00 | 0,00 | 0,00 | -700.000,00 | |
| | | T | 1.106.594,73 | 262.600,70 | 143.994,03 | 406.594,73 | -700.000,00 | |
| | Totale Categoria 3 | RS | 480.814,34 | 262.600,70 | 143.994,03 | 406.594,73 | -74.219,61 | |
| | | CP | 771.000,00 | 30.397,40 | 40.102,60 | 70.500,00 | -700.500,00 | |
| | | T | 1.251.814,34 | 292.998,10 | 184.096,63 | 477.094,73 | -774.719,61 | |
| Categoria 4 | Trasferimenti di capitale da altri enti del settore pubblico | | | | | | | |



COMUNE DI CASTIGLIONE DEI PEPOLI

Provincia di Bologna

CONTO DEL BILANCIO - PARTE ENTRATA ANNO 2014

| Codice Capitolo | DESCRIZIONE | | Residui Conservati e Stanziamenti definitivi di Bilancio | Conto del tesoriere | Determinazioni Residui | Accertamenti | Maggiori o Minori Entrate |
|--------------------|--|--|--|--------------------------------|------------------------|---------------|---------------------------|
| | | | | Riscossioni | Residui da riportare | | |
| | | | RS | Residui (A) | Residui (B) | Residui (C) | Residui (D=B+C) |
| CP | Competenza (F) | Competenza (G) | Competenza (H) | Competenza (I=G+H) | (L=I-F) | | |
| T | Totale (M) | Totale (B) | Residui al 31 Dicembre (C) | Accert. al 31 Dicembre (D=B+C) | | | |
| 4.04.0408 | Trasferimenti di capitale da Province e Citta' Metropolitane | RS | 46.863,43 | 0,00 | 42.200,06 | 42.200,06 | -4.663,37 |
| | | CP | 52.685,44 | 52.685,44 | 0,00 | 52.685,44 | 0,00 |
| | | T | 99.548,87 | 52.685,44 | 42.200,06 | 94.885,50 | -4.663,37 |
| Totale Categoria 4 | RS | 46.863,43 | 0,00 | 42.200,06 | 42.200,06 | -4.663,37 | |
| | CP | 52.685,44 | 52.685,44 | 0,00 | 52.685,44 | 0,00 | |
| | T | 99.548,87 | 52.685,44 | 42.200,06 | 94.885,50 | -4.663,37 | |
| Categoria 5 | | Trasferimenti di capitale da altri soggetti | | | | | |
| 4.05.0405 | Fondo nazionale ordinario per gli investimenti - contr. statale per funzioni trasferite- D.Leg.vo 112/98/ Parte capitale | RS | 0,00 | 0,00 | 0,00 | 0,00 | 0,00 |
| | | CP | 0,00 | 0,00 | 0,00 | 0,00 | 0,00 |
| | | T | 0,00 | 0,00 | 0,00 | 0,00 | 0,00 |
| 4.05.0408 | Trasferimenti di capitale da Province e Citta' Metropolitane | RS | 38.917,21 | 15.936,73 | 23.168,20 | 39.104,93 | 187,72 |
| | | CP | 156.000,00 | 136.795,00 | 21.493,23 | 158.288,23 | 2.288,23 |
| | | T | 194.917,21 | 152.731,73 | 44.661,43 | 197.393,16 | 2.475,95 |
| 4.05.0409 | Trasferimenti di capitale da imprese | RS | 2.987.282,30 | 1.933.321,85 | 792.545,99 | 2.725.867,84 | -261.414,46 |
| | | CP | 113.658,00 | 100.000,00 | 13.658,00 | 113.658,00 | 0,00 |
| | | T | 3.100.940,30 | 2.033.321,85 | 806.203,99 | 2.839.525,84 | -261.414,46 |
| Totale Categoria 5 | RS | 3.026.199,51 | 1.949.258,58 | 815.714,19 | 2.764.972,77 | -261.226,74 | |
| | CP | 269.658,00 | 236.795,00 | 35.151,23 | 271.946,23 | 2.288,23 | |
| | T | 3.295.857,51 | 2.186.053,58 | 850.865,42 | 3.036.919,00 | -258.938,51 | |
| Categoria 6 | | Riscossione di crediti | | | | | |
| 4.06.0410 | Riscossioni di crediti da Province e Citta' Metropolitane | RS | 0,00 | 0,00 | 0,00 | 0,00 | 0,00 |
| | | CP | 0,00 | 0,00 | 0,00 | 0,00 | 0,00 |
| | | T | 0,00 | 0,00 | 0,00 | 0,00 | 0,00 |
| Totale Categoria 6 | RS | 0,00 | 0,00 | 0,00 | 0,00 | 0,00 | |
| | CP | 0,00 | 0,00 | 0,00 | 0,00 | 0,00 | |
| | T | 0,00 | 0,00 | 0,00 | 0,00 | 0,00 | |
| Totale Titolo 4 | RS | 3.553.877,28 | 2.211.859,28 | 1.001.908,28 | 3.213.767,56 | -340.109,72 | |
| | CP | 1.103.843,44 | 330.377,84 | 75.253,83 | 405.631,67 | -698.211,77 | |
| | T | 4.657.720,72 | 2.542.237,12 | 1.077.162,11 | 3.619.399,23 | -1.038.321,49 | |



COMUNE DI CASTIGLIONE DEI PEPOLI

Provincia di Bologna

CONTO DEL BILANCIO - PARTE ENTRATA - ANNO 2014

| Codice Capitolo | DESCRIZIONE | | Residui Conservati e Stanziamenti definitivi di Bilancio | Conto del tesoriere | Determinazioni Residui | Accertamenti | Maggiori o Minori Entrate |
|---|------------------------|----------------|--|--------------------------------|------------------------|--------------|---------------------------|
| | | | | Riscossioni | Residui da riportare | | |
| RS | Residui (A) | Residui (B) | Residui (C) | Residui (D=B+C) | (E=D-A) | | |
| CP | Competenza (F) | Competenza (G) | Competenza (H) | Competenza (I=G+H) | (L=I-F) | | |
| T | Totale (M) | Totale (B) | Residui al 31 Dicembre (C) | Accert. al 31 Dicembre (D=B+C) | | | |
| Titolo 5 ENTRATE DERIVANTI DA ACCENSIONE DI PRESTITI | | | | | | | |
| Categoria 1 Anticipazioni di cassa | | | | | | | |
| 5.01.0591 | Anticipazioni di cassa | RS | 0,00 | 0,00 | 0,00 | 0,00 | 0,00 |
| | | CP | 1.577.000,00 | 276.680,75 | 0,00 | 276.680,75 | -1.300.319,25 |
| | | T | 1.577.000,00 | 276.680,75 | 0,00 | 276.680,75 | -1.300.319,25 |
| Totale Categoria 1 | | RS | 0,00 | 0,00 | 0,00 | 0,00 | 0,00 |
| | | CP | 1.577.000,00 | 276.680,75 | 0,00 | 276.680,75 | -1.300.319,25 |
| | | T | 1.577.000,00 | 276.680,75 | 0,00 | 276.680,75 | -1.300.319,25 |
| Categoria 3 Assunzione di mutui e prestiti | | | | | | | |
| 5.03.0503 | Assunzione di mutui | RS | 0,00 | 0,00 | 0,00 | 0,00 | 0,00 |
| | | CP | 0,00 | 0,00 | 0,00 | 0,00 | 0,00 |
| | | T | 0,00 | 0,00 | 0,00 | 0,00 | 0,00 |
| Totale Categoria 3 | | RS | 0,00 | 0,00 | 0,00 | 0,00 | 0,00 |
| | | CP | 0,00 | 0,00 | 0,00 | 0,00 | 0,00 |
| | | T | 0,00 | 0,00 | 0,00 | 0,00 | 0,00 |
| Totale Titolo 5 | | RS | 0,00 | 0,00 | 0,00 | 0,00 | 0,00 |
| | | CP | 1.577.000,00 | 276.680,75 | 0,00 | 276.680,75 | -1.300.319,25 |
| | | T | 1.577.000,00 | 276.680,75 | 0,00 | 276.680,75 | -1.300.319,25 |



COMUNE DI CASTIGLIONE DEI PEPOLI

Provincia di Bologna

CONTO DEL BILANCIO - PARTE ENTRATA ANNO 2014

| Codice Capitolo | DESCRIZIONE | | Residui Conservati e Stanziamenti definitivi di Bilancio | Conto del tesoriere | Determinazioni Residui | Accertamenti | Maggiori o Minori Entrate |
|---|--|----------------|--|--------------------------------|------------------------|--------------|---------------------------|
| | | | | Riscossioni | Residui da riportare | | |
| | | | RS | Residui (A) | Residui (B) | Residui (C) | Residui (D=B+C) |
| CP | Competenza (F) | Competenza (G) | Competenza (H) | Competenza (I=G+H) | (L=I-F) | | |
| T | Totale (M) | Totale (B) | Residui al 31 Dicembre (C) | Accert. al 31 Dicembre (D=B+C) | | | |
| Titolo 6 ENTRATE DA SERVIZI PER CONTO DI TERZI | | | | | | | |
| 6.01.0000 | Ritenute previdenziali e assistenziali al personale | RS | 0,00 | 0,00 | 0,00 | 0,00 | 0,00 |
| | | CP | 200.000,00 | 143.415,63 | 0,00 | 143.415,63 | -56.584,37 |
| | | T | 200.000,00 | 143.415,63 | 0,00 | 143.415,63 | -56.584,37 |
| 6.02.0000 | Ritenute erariali | RS | 0,00 | 0,00 | 0,00 | 0,00 | 0,00 |
| | | CP | 500.000,00 | 300.941,32 | 1.367,80 | 302.309,12 | -197.690,88 |
| | | T | 500.000,00 | 300.941,32 | 1.367,80 | 302.309,12 | -197.690,88 |
| 6.03.0000 | Altre ritenute al personale per conto di terzi | RS | 550,09 | 929,51 | 379,42 | 1.308,93 | 758,84 |
| | | CP | 50.000,00 | 23.867,10 | 1.665,11 | 25.532,21 | -24.467,79 |
| | | T | 50.550,09 | 24.796,61 | 2.044,53 | 26.841,14 | -23.708,95 |
| 6.04.0000 | Depositi cauzionali | RS | 8.906,96 | 0,00 | 8.906,96 | 8.906,96 | 0,00 |
| | | CP | 130.000,00 | 2.706,82 | 0,00 | 2.706,82 | -127.293,18 |
| | | T | 138.906,96 | 2.706,82 | 8.906,96 | 11.613,78 | -127.293,18 |
| 6.05.0000 | Rimborso spese per servizi per conto di terzi | RS | 52.471,35 | 15.433,17 | 37.005,27 | 52.438,44 | -32,91 |
| | | CP | 540.000,00 | 176.439,22 | 10.792,00 | 187.231,22 | -352.768,78 |
| | | T | 592.471,35 | 191.872,39 | 47.797,27 | 239.669,66 | -352.801,69 |
| 6.06.0000 | Rimborso di anticipazione di fondi per il servizio economato | RS | 0,00 | 0,00 | 0,00 | 0,00 | 0,00 |
| | | CP | 15.000,00 | 5.164,57 | 0,00 | 5.164,57 | -9.835,43 |
| | | T | 15.000,00 | 5.164,57 | 0,00 | 5.164,57 | -9.835,43 |
| 6.07.0000 | Depositi per spese contrattuali | RS | 0,00 | 0,00 | 0,00 | 0,00 | 0,00 |
| | | CP | 20.000,00 | 0,00 | 0,00 | 0,00 | -20.000,00 |
| | | T | 20.000,00 | 0,00 | 0,00 | 0,00 | -20.000,00 |
| Totale Titolo 6 | | RS | 61.928,40 | 16.362,68 | 46.291,65 | 62.654,33 | 725,93 |
| | | CP | 1.455.000,00 | 652.534,66 | 13.824,91 | 666.359,57 | -788.640,43 |
| | | T | 1.516.928,40 | 668.897,34 | 60.116,56 | 729.013,90 | -787.914,50 |



COMUNE DI CASTIGLIONE DEI PEPOLI

Provincia di Bologna

RIEPILOGO GENERALE DELLE ENTRATE ANNO 2014

| Codice e Capitolo | DESCRIZIONE | | Residui Conservati e Stanziamenti definitivi di Bilancio | Conto del tesoriere | Determinazioni Residui | Accertamenti | Maggiori o Minori Entrate |
|-------------------------------|----------------|----------------|--|--------------------------------|------------------------|---------------|---------------------------|
| | | | | Riscossioni | Residui da riportare | | |
| | | | | RS Residui (A) | Residui (B) | | |
| CP | Competenza (F) | Competenza (G) | Competenza (H) | Competenza (I=G+H) | (E=D-A) | | |
| T | Totale (M) | Totale (B) | Residui al 31 Dicembre (C) | Accert. al 31 Dicembre (D=B+C) | (L=I-F) | | |
| TOTALE TITOLO 1 | RS | 1.093.388,01 | 742.770,42 | 398.607,07 | 1.141.377,49 | 47.989,48 | |
| | CP | 3.960.136,44 | 3.268.368,00 | 623.773,27 | 3.892.141,27 | -67.995,17 | |
| | T | 5.053.524,45 | 4.011.138,42 | 1.022.380,34 | 5.033.518,76 | -20.005,69 | |
| TOTALE TITOLO 2 | RS | 102.322,52 | 68.761,14 | 23.524,49 | 92.285,63 | -10.036,89 | |
| | CP | 361.763,06 | 315.135,69 | 20.796,49 | 335.932,18 | -25.830,88 | |
| | T | 464.085,58 | 383.896,83 | 44.320,98 | 428.217,81 | -35.867,77 | |
| TOTALE TITOLO 3 | RS | 1.281.521,45 | 240.639,38 | 1.013.558,66 | 1.254.198,04 | -27.323,41 | |
| | CP | 1.393.758,30 | 847.909,32 | 539.396,38 | 1.387.305,70 | -6.452,60 | |
| | T | 2.675.279,75 | 1.088.548,70 | 1.552.955,04 | 2.641.503,74 | -33.776,01 | |
| TOTALE TITOLO 4 | RS | 3.553.877,28 | 2.211.859,28 | 1.001.908,28 | 3.213.767,56 | -340.109,72 | |
| | CP | 1.103.843,44 | 330.377,84 | 75.253,83 | 405.631,67 | -698.211,77 | |
| | T | 4.657.720,72 | 2.542.237,12 | 1.077.162,11 | 3.619.399,23 | -1.038.321,49 | |
| TOTALE TITOLO 5 | RS | 0,00 | 0,00 | 0,00 | 0,00 | 0,00 | |
| | CP | 1.577.000,00 | 276.680,75 | 0,00 | 276.680,75 | -1.300.319,25 | |
| | T | 1.577.000,00 | 276.680,75 | 0,00 | 276.680,75 | -1.300.319,25 | |
| TOTALE TITOLO 6 | RS | 61.928,40 | 16.362,68 | 46.291,65 | 62.654,33 | 725,93 | |
| | CP | 1.455.000,00 | 652.534,66 | 13.824,91 | 666.359,57 | -788.640,43 | |
| | T | 1.516.928,40 | 668.897,34 | 60.116,56 | 729.013,90 | -787.914,50 | |
| TOTALE GENERALE DELLE ENTRATE | RS | 6.093.037,66 | 3.280.392,90 | 2.483.890,15 | 5.764.283,05 | -328.754,61 | |
| | CP | 9.851.501,24 | 5.691.006,26 | 1.273.044,88 | 6.964.051,14 | -2.887.450,10 | |
| | T | 15.944.538,90 | 8.971.399,16 | 3.756.935,03 | 12.728.334,19 | -3.216.204,71 | |
| AVANZO | RS | 0,00 | 0,00 | 0,00 | 0,00 | 0,00 | |
| | CP | 58.468,00 | 0,00 | 0,00 | 0,00 | -58.468,00 | |
| | T | 58.468,00 | 0,00 | 0,00 | 0,00 | -58.468,00 | |
| Fondo di Cassa al 1° Gennaio | RS | 0,00 | 1.524.807,28 | 0,00 | 0,00 | 0,00 | |
| | CP | 0,00 | 0,00 | 0,00 | 0,00 | 0,00 | |
| | T | 0,00 | 1.524.807,28 | 0,00 | 0,00 | 0,00 | |
| TOTALE GENERALE | RS | 6.093.037,66 | 4.805.200,18 | 2.483.890,15 | 5.764.283,05 | -328.754,61 | |
| | CP | 9.909.969,24 | 5.691.006,26 | 1.273.044,88 | 6.964.051,14 | -2.945.918,10 | |
| | T | 16.003.006,90 | 10.496.206,44 | 3.756.935,03 | 12.728.334,19 | -3.274.672,71 | |

COMUNE DI CASTIGLIONE DEI PEPOLI

Provincia di Bologna

CASTIGLIONE DEI PEPOLI

PIAZZA MARCONI N.1

80014510376

00702191206

RENDICONTO DELLA GESTIONE ANNO 2014

CONTO DEL BILANCIO - PARTE USATA



COMUNE DI CASTIGLIONE DEI PEPOLI

Provincia di Bologna

CONTO DEL BILANCIO - PARTE USCITA ANNO 2014

| Codice Capitolo | DESCRIZIONE | | Residui Conservati e Stanziamenti definitivi di Bilancio | Conto del tesoriere | Determinazioni Residui | Impegni | Minori residui o Economie |
|-------------------|---|------------|--|--------------------------------|------------------------|--------------------|---------------------------|
| | | | | Pagamenti | Residui da riportare | | |
| | | RS | Residui (A) | Residui (B) | Residui (C) | Residui (D=B+C) | (E=D-A) |
| | | CP | Competenza (F) | Competenza (G) | Competenza (H) | Competenza (I=G+H) | (L=I-F) |
| T | Totale (M) | Totale (B) | Residui al 31 Dicembre (C) | Impegni al 31 Dicembre (D=B+C) | | | |
| Titolo 1 | SPESE CORRENTI | | | | | | |
| Funzione 1 | FUNZIONI GENERALI DI AMMINISTRAZIONE, DI GESTIONE E DI CONTROLLO | | | | | | |
| Servizio 1 | Organi istituzionali, partecipazione e decentramento | | | | | | |
| 1.01.01.02 | Acquisto di beni di consumo e/o di materie prime | RS | 101,00 | 0,00 | 0,00 | 0,00 | -101,00 |
| | | CP | 763,00 | 433,32 | 75,00 | 508,32 | -254,68 |
| | | T | 864,00 | 433,32 | 75,00 | 508,32 | -355,68 |
| 1.01.01.03 | Prestazioni di servizi | RS | 79.603,80 | 58.055,77 | 15.635,59 | 73.691,36 | -5.912,44 |
| | | CP | 121.455,36 | 100.006,34 | 19.039,89 | 119.046,23 | -2.409,13 |
| | | T | 201.059,16 | 158.062,11 | 34.675,48 | 192.737,59 | -8.321,57 |
| 1.01.01.07 | Imposte e tasse | RS | 1.029,91 | 1.029,91 | 0,00 | 1.029,91 | 0,00 |
| | | CP | 6.806,26 | 6.663,69 | 42,67 | 6.706,36 | -99,90 |
| | | T | 7.836,17 | 7.693,60 | 42,67 | 7.736,27 | -99,90 |
| 1.01.01.08 | Oneri straordinari della gestione corrente | RS | 0,00 | 0,00 | 0,00 | 0,00 | 0,00 |
| | | CP | 0,00 | 0,00 | 0,00 | 0,00 | 0,00 |
| | | T | 0,00 | 0,00 | 0,00 | 0,00 | 0,00 |
| 1.01.01.09 | Ammortamenti di esercizio | RS | 0,00 | 0,00 | 0,00 | 0,00 | 0,00 |
| | | CP | 0,00 | 0,00 | 0,00 | 0,00 | 0,00 |
| | | T | 0,00 | 0,00 | 0,00 | 0,00 | 0,00 |
| | Totale Servizio 1 | RS | 80.734,71 | 59.085,68 | 15.635,59 | 74.721,27 | -6.013,44 |
| | | CP | 129.024,62 | 107.103,35 | 19.157,56 | 126.260,91 | -2.763,71 |
| | | T | 209.759,33 | 166.189,03 | 34.793,15 | 200.982,18 | -8.777,15 |
| Servizio 2 | Segreteria generale, personale e organizzazione | | | | | | |
| 1.01.02.01 | Personale | RS | 77.033,19 | 20.212,55 | 19.391,40 | 39.603,95 | -37.429,24 |
| | | CP | 242.319,19 | 202.522,38 | 39.113,27 | 241.635,65 | -683,54 |
| | | T | 319.352,38 | 222.734,93 | 58.504,67 | 281.239,60 | -38.112,78 |
| 1.01.02.02 | Acquisto di beni di consumo e/o di materie prime | RS | 2.347,01 | 1.238,97 | 53,68 | 1.292,65 | -1.054,36 |
| | | CP | 5.350,00 | 1.913,23 | 1.526,77 | 3.440,00 | -1.910,00 |
| | | T | 7.697,01 | 3.152,20 | 1.580,45 | 4.732,65 | -2.964,36 |
| 1.01.02.03 | Prestazioni di servizi | RS | 119.148,32 | 60.652,55 | 48.065,26 | 108.717,81 | -10.430,51 |
| | | CP | 218.489,68 | 165.345,28 | 40.339,65 | 205.684,93 | -12.804,75 |
| | | T | 337.638,00 | 225.997,83 | 88.404,91 | 314.402,74 | -23.235,26 |
| 1.01.02.04 | Utilizzo di beni di terzi | RS | 2.389,66 | 1.930,47 | 459,19 | 2.389,66 | 0,00 |
| | | CP | 10.000,00 | 8.533,41 | 1.466,59 | 10.000,00 | 0,00 |
| | | T | 12.389,66 | 10.463,88 | 1.925,78 | 12.389,66 | 0,00 |
| 1.01.02.05 | Trasferimenti | RS | 45.485,21 | 17,88 | 45.466,73 | 45.484,61 | -0,60 |
| | | CP | 25.954,41 | 2.314,28 | 23.088,50 | 25.402,78 | -551,63 |
| | | T | 71.439,62 | 2.332,16 | 68.555,23 | 70.887,39 | -552,23 |



COMUNE DI CASTIGLIONE DEI PEPOLI

Provincia di Bologna

CONTO DEL BILANCIO - PARTE USCITA ANNO 2014

| Codice Capitolo | DESCRIZIONE | | Residui Conservati e Stanziamenti definitivi di Bilancio | Conto del tesoriere | Determinazioni Residui | Impegni | Minori residui o Economie |
|-------------------|--|--|--|--------------------------------|------------------------|--------------------|---------------------------|
| | | | | Pagamenti | Residui da riportare | | |
| | | RS | Residui (A) | Residui (B) | Residui (C) | Residui (D=B+C) | (E=D-A) |
| | | CP | Competenza (F) | Competenza (G) | Competenza (H) | Competenza (I=G+H) | (L=I-F) |
| T | Totale (M) | Totale (B) | Residui al 31 Dicembre (C) | Impegni al 31 Dicembre (D=B+C) | | | |
| 1.01.02.06 | Interessi passivi ed oneri finanziari diversi | RS | 0,70 | 0,00 | 0,00 | 0,00 | -0,70 |
| | | CP | 7.443,00 | 5.442,19 | 2.000,00 | 7.442,19 | -0,81 |
| | | T | 7.443,70 | 5.442,19 | 2.000,00 | 7.442,19 | -1,51 |
| 1.01.02.07 | Imposte e tasse | RS | 3.079,37 | 1.356,76 | 1.345,75 | 2.702,51 | -376,86 |
| | | CP | 14.023,45 | 11.553,53 | 2.469,92 | 14.023,45 | 0,00 |
| | | T | 17.102,82 | 12.910,29 | 3.815,67 | 16.725,96 | -376,86 |
| 1.01.02.09 | Ammortamenti di esercizio | RS | 0,00 | 0,00 | 0,00 | 0,00 | 0,00 |
| | | CP | 0,00 | 0,00 | 0,00 | 0,00 | 0,00 |
| | | T | 0,00 | 0,00 | 0,00 | 0,00 | 0,00 |
| Totale Servizio 2 | | RS | 249.483,46 | 85.409,18 | 114.782,01 | 200.191,19 | -49.292,27 |
| | | CP | 523.579,73 | 397.624,30 | 110.004,70 | 507.629,00 | -15.950,73 |
| | | T | 773.063,19 | 483.033,48 | 224.786,71 | 707.820,19 | -65.243,00 |
| Servizio 3 | | Gestione economica, finanziaria, programmazione, provveditorato e controllo di gestione | | | | | |
| 1.01.03.01 | Personale | RS | 9.343,60 | 4.226,25 | 0,00 | 4.226,25 | -5.117,35 |
| | | CP | 146.643,51 | 142.480,78 | 3.976,03 | 146.456,81 | -186,70 |
| | | T | 155.987,11 | 146.707,03 | 3.976,03 | 150.683,06 | -5.304,05 |
| 1.01.03.02 | Acquisto di beni di consumo e/o di materie prime | RS | 1.249,63 | 237,90 | 72,81 | 310,71 | -938,92 |
| | | CP | 8.350,00 | 7.413,51 | 287,90 | 7.701,41 | -648,59 |
| | | T | 9.599,63 | 7.651,41 | 360,71 | 8.012,12 | -1.587,51 |
| 1.01.03.03 | Prestazioni di servizi | RS | 8.929,79 | 184,52 | 4.879,00 | 5.063,52 | -3.866,27 |
| | | CP | 2.296,00 | 1.624,34 | 574,27 | 2.198,61 | -97,39 |
| | | T | 11.225,79 | 1.808,86 | 5.453,27 | 7.262,13 | -3.963,66 |
| 1.01.03.05 | Trasferimenti | RS | 0,00 | 0,00 | 0,00 | 0,00 | 0,00 |
| | | CP | 0,00 | 0,00 | 0,00 | 0,00 | 0,00 |
| | | T | 0,00 | 0,00 | 0,00 | 0,00 | 0,00 |
| 1.01.03.07 | Imposte e tasse | RS | 284,46 | 274,13 | 0,00 | 274,13 | -10,33 |
| | | CP | 9.750,00 | 9.446,74 | 303,26 | 9.750,00 | 0,00 |
| | | T | 10.034,46 | 9.720,87 | 303,26 | 10.024,13 | -10,33 |
| 1.01.03.08 | Oneri straordinari della gestione corrente | RS | 0,00 | 0,00 | 0,00 | 0,00 | 0,00 |
| | | CP | 0,00 | 0,00 | 0,00 | 0,00 | 0,00 |
| | | T | 0,00 | 0,00 | 0,00 | 0,00 | 0,00 |
| 1.01.03.09 | Ammortamenti di esercizio | RS | 0,00 | 0,00 | 0,00 | 0,00 | 0,00 |
| | | CP | 0,00 | 0,00 | 0,00 | 0,00 | 0,00 |
| | | T | 0,00 | 0,00 | 0,00 | 0,00 | 0,00 |
| Totale Servizio 3 | | RS | 19.807,48 | 4.922,80 | 4.951,81 | 9.874,61 | -9.932,87 |
| | | CP | 167.039,51 | 160.965,37 | 5.141,46 | 166.108,83 | -932,68 |
| | | T | 186.846,99 | 165.888,17 | 10.093,27 | 175.981,44 | -10.865,55 |
| Servizio 4 | | Gestione delle entrate tributarie e servizi fiscali | | | | | |



COMUNE DI CASTIGLIONE DEI PEPOLI

Provincia di Bologna

CONTO DEL BILANCIO - PARTE USCITA ANNO 2014

| Codice Capitolo | DESCRIZIONE | RS | Residui Conservati e Stanziamenti definitivi di Bilancio | Conto del tesoriere | Determinazioni Residui | Impegni | Minori residui o Economie |
|--|--|------------|--|--------------------------------|------------------------|------------|---------------------------|
| | | | (A) | Pagamenti | Residui da riportare | | |
| | | | | Residui (B) | Residui (C) | | |
| | | | | Competenza (F) | Competenza (G) | | |
| T | Totale (M) | Totale (B) | Residui al 31 Dicembre (C) | Impegni al 31 Dicembre (D=B+C) | | | |
| 1.01.04.01 | Personale | RS | 1.714,48 | 45,37 | 0,00 | 45,37 | -1.669,11 |
| | | CP | 29.991,15 | 29.991,15 | 0,00 | 29.991,15 | 0,00 |
| | | T | 31.705,63 | 30.036,52 | 0,00 | 30.036,52 | -1.669,11 |
| 1.01.04.02 | Acquisto di beni di consumo e/o di materie prime | RS | 200,00 | 0,00 | 0,00 | 0,00 | -200,00 |
| | | CP | 200,00 | 197,30 | 0,00 | 197,30 | -2,70 |
| | | T | 400,00 | 197,30 | 0,00 | 197,30 | -202,70 |
| 1.01.04.03 | Prestazioni di servizi | RS | 76.148,14 | 44.452,36 | 31.252,42 | 75.704,78 | -443,36 |
| | | CP | 163.874,70 | 107.688,24 | 52.590,41 | 160.278,65 | -3.596,05 |
| | | T | 240.022,84 | 152.140,60 | 83.842,83 | 235.983,43 | -4.039,41 |
| 1.01.04.05 | Trasferimenti | RS | 30.381,15 | 10.850,09 | 19.350,90 | 30.200,99 | -180,16 |
| | | CP | 6.500,00 | 4.682,03 | 194,97 | 4.877,00 | -1.623,00 |
| | | T | 36.881,15 | 15.532,12 | 19.545,87 | 35.077,99 | -1.803,16 |
| 1.01.04.07 | Imposte e tasse | RS | 97,17 | 0,00 | 0,00 | 0,00 | -97,17 |
| | | CP | 1.820,00 | 1.815,46 | 0,00 | 1.815,46 | -4,54 |
| | | T | 1.917,17 | 1.815,46 | 0,00 | 1.815,46 | -101,71 |
| 1.01.04.08 | Oneri straordinari della gestione corrente | RS | 0,00 | 0,00 | 0,00 | 0,00 | 0,00 |
| | | CP | 0,00 | 0,00 | 0,00 | 0,00 | 0,00 |
| | | T | 0,00 | 0,00 | 0,00 | 0,00 | 0,00 |
| 1.01.04.09 | Ammortamenti di esercizio | RS | 0,00 | 0,00 | 0,00 | 0,00 | 0,00 |
| | | CP | 0,00 | 0,00 | 0,00 | 0,00 | 0,00 |
| | | T | 0,00 | 0,00 | 0,00 | 0,00 | 0,00 |
| | Totale Servizio 4 | RS | 108.540,94 | 55.347,82 | 50.603,32 | 105.951,14 | -2.589,80 |
| | | CP | 202.385,85 | 144.374,18 | 52.785,38 | 197.159,56 | -5.226,29 |
| | | T | 310.926,79 | 199.722,00 | 103.388,70 | 303.110,70 | -7.816,09 |
| Servizio 5 Gestione dei beni demaniali e patrimoniali | | | | | | | |
| 1.01.05.01 | Personale | RS | 1.066,60 | 147,68 | 0,00 | 147,68 | -918,92 |
| | | CP | 31.477,24 | 31.473,45 | 3,60 | 31.477,05 | -0,19 |
| | | T | 32.543,84 | 31.621,13 | 3,60 | 31.624,73 | -919,11 |
| 1.01.05.02 | Acquisto di beni di consumo e/o di materie prime | RS | 1.570,51 | 1.389,77 | 0,00 | 1.389,77 | -180,74 |
| | | CP | 7.600,00 | 6.153,00 | 1.347,00 | 7.500,00 | -100,00 |
| | | T | 9.170,51 | 7.542,77 | 1.347,00 | 8.889,77 | -280,74 |
| 1.01.05.03 | Prestazioni di servizi | RS | 30.762,75 | 14.813,58 | 7.239,55 | 22.053,13 | -8.709,62 |
| | | CP | 35.733,00 | 13.194,07 | 20.846,99 | 34.041,06 | -1.691,94 |
| | | T | 66.495,75 | 28.007,65 | 28.086,54 | 56.094,19 | -10.401,56 |
| 1.01.05.04 | Utilizzo di beni di terzi | RS | 0,00 | 0,00 | 0,00 | 0,00 | 0,00 |
| | | CP | 8.148,00 | 8.147,61 | 0,00 | 8.147,61 | -0,39 |
| | | T | 8.148,00 | 8.147,61 | 0,00 | 8.147,61 | -0,39 |



COMUNE DI CASTIGLIONE DEI PEPOLI

Provincia di Bologna

CONTO DEL BILANCIO - PARTE USCITA ANNO 2014

| Codice Capitofo | DESCRIZIONE | RS | Residui Conservati e Stanziamenti definitivi di Bilancio | Conto del tesoriere | Determinazioni Residui | Impegni | Minori residui o Economie |
|-------------------|--|------------|--|--------------------------------|------------------------|------------|---------------------------|
| | | | (A) | Pagamenti | Residui da riportare | | |
| | | | | Residui (B) | Residui (C) | | |
| | | | | Competenza (F) | Competenza (G) | | |
| T | Totale (M) | Totale (B) | Residui al 31 Dicembre (C) | Impegni al 31 Dicembre (D=B+C) | (E=D-A) | (L=I-F) | |
| 1.01.05.05 | Trasferimenti | RS | 0,00 | 0,00 | 0,00 | 0,00 | 0,00 |
| | | CP | 0,00 | 0,00 | 0,00 | 0,00 | 0,00 |
| | | T | 0,00 | 0,00 | 0,00 | 0,00 | 0,00 |
| 1.01.05.06 | Interessi passivi ed oneri finanziari diversi | RS | 0,31 | 0,00 | 0,00 | 0,00 | -0,31 |
| | | CP | 4.416,00 | 4.415,20 | 0,00 | 4.415,20 | -0,80 |
| | | T | 4.416,31 | 4.415,20 | 0,00 | 4.415,20 | -1,11 |
| 1.01.05.07 | Imposte e tasse | RS | 7,74 | 0,00 | 0,00 | 0,00 | -7,74 |
| | | CP | 920,00 | 916,13 | 0,00 | 916,13 | -3,87 |
| | | T | 927,74 | 916,13 | 0,00 | 916,13 | -11,61 |
| 1.01.05.08 | Oneri straordinari della gestione corrente | RS | 0,00 | 0,00 | 0,00 | 0,00 | 0,00 |
| | | CP | 0,00 | 0,00 | 0,00 | 0,00 | 0,00 |
| | | T | 0,00 | 0,00 | 0,00 | 0,00 | 0,00 |
| 1.01.05.09 | Ammortamenti di esercizio | RS | 0,00 | 0,00 | 0,00 | 0,00 | 0,00 |
| | | CP | 0,00 | 0,00 | 0,00 | 0,00 | 0,00 |
| | | T | 0,00 | 0,00 | 0,00 | 0,00 | 0,00 |
| Totale Servizio 5 | | RS | 33.407,91 | 16.351,03 | 7.239,55 | 23.590,58 | -9.817,33 |
| | | CP | 88.294,24 | 64.299,46 | 22.197,59 | 86.497,05 | -1.797,19 |
| | | T | 121.702,15 | 80.650,49 | 29.437,14 | 110.087,63 | -11.614,52 |
| Servizio 6 | Ufficio tecnico | | | | | | |
| 1.01.06.01 | Personale | RS | 8.000,15 | 4.442,51 | 0,00 | 4.442,51 | -3.557,64 |
| | | CP | 114.601,83 | 109.896,70 | 4.068,13 | 113.964,83 | -637,00 |
| | | T | 122.601,98 | 114.339,21 | 4.068,13 | 118.407,34 | -4.194,64 |
| 1.01.06.02 | Acquisto di beni di consumo e/o di materie prime | RS | 13.141,04 | 11.211,28 | 242,99 | 11.454,27 | -1.686,77 |
| | | CP | 17.028,00 | 12.019,22 | 4.929,28 | 16.948,50 | -79,50 |
| | | T | 30.169,04 | 23.230,50 | 5.172,27 | 28.402,77 | -1.766,27 |
| 1.01.06.03 | Prestazioni di servizi | RS | 95.274,09 | 48.215,22 | 38.941,50 | 87.156,72 | -8.117,37 |
| | | CP | 93.620,95 | 27.036,63 | 66.409,01 | 93.445,64 | -175,31 |
| | | T | 188.895,04 | 75.251,85 | 105.350,51 | 180.602,36 | -8.292,68 |
| 1.01.06.07 | Imposte e tasse | RS | 424,17 | 274,13 | 0,00 | 274,13 | -150,04 |
| | | CP | 12.938,94 | 12.344,12 | 329,28 | 12.673,40 | -265,54 |
| | | T | 13.363,11 | 12.618,25 | 329,28 | 12.947,53 | -415,58 |
| 1.01.06.09 | Ammortamenti di esercizio | RS | 0,00 | 0,00 | 0,00 | 0,00 | 0,00 |
| | | CP | 0,00 | 0,00 | 0,00 | 0,00 | 0,00 |
| | | T | 0,00 | 0,00 | 0,00 | 0,00 | 0,00 |
| Totale Servizio 6 | | RS | 116.839,45 | 64.143,14 | 39.184,49 | 103.327,63 | -13.511,82 |
| | | CP | 238.189,72 | 161.296,67 | 75.735,70 | 237.032,37 | -1.157,35 |
| | | T | 355.029,17 | 225.439,81 | 114.920,19 | 340.360,00 | -14.669,17 |
| Servizio 7 | Anagrafe, stato civile, elettorale, leva e servizio statistico | | | | | | |



COMUNE DI CASTIGLIONE DEI PEPOLI

Provincia di Bologna

CONTO DEL BILANCIO - PARTE USCITA ANNO 2014

| Codice Capitolo | DESCRIZIONE | | Residui Conservati e Stanziamenti definitivi di Bilancio | Conto del tesoriere | Determinazioni Residui | Impegni | Minori residui o Economie |
|-----------------------------------|--|----------------|--|--------------------------------|------------------------|------------|---------------------------|
| | | | | Pagamenti | Residui da riportare | | |
| | | | | RS | Residui (A) | | |
| CP | Competenza (F) | Competenza (G) | Competenza (H) | Competenza (I=G+H) | (L=I-F) | | |
| T | Totale (M) | Totale (N) | Residui al 31 Dicembre (C) | Impegni al 31 Dicembre (D=B+C) | | | |
| 1.01.07.01 | Personale | RS | 3.955,79 | 3.369,99 | 0,00 | 3.369,99 | -585,80 |
| | | CP | 98.290,48 | 96.416,47 | 1.874,01 | 98.290,48 | 0,00 |
| | | T | 102.246,27 | 99.786,46 | 1.874,01 | 101.660,47 | -585,80 |
| 1.01.07.02 | Acquisto di beni di consumo e/o di materie prime | RS | 36,06 | 0,00 | 0,00 | 0,00 | -36,06 |
| | | CP | 2.500,00 | 2.164,94 | 0,00 | 2.164,94 | -335,06 |
| | | T | 2.536,06 | 2.164,94 | 0,00 | 2.164,94 | -371,12 |
| 1.01.07.03 | Prestazioni di servizi | RS | 823,99 | 140,28 | 500,00 | 640,28 | -183,71 |
| | | CP | 3.126,00 | 845,92 | 1.139,64 | 1.985,56 | -1.140,44 |
| | | T | 3.949,99 | 986,20 | 1.639,64 | 2.625,84 | -1.324,15 |
| 1.01.07.05 | Trasferimenti | RS | 0,00 | 0,00 | 0,00 | 0,00 | 0,00 |
| | | CP | 0,00 | 0,00 | 0,00 | 0,00 | 0,00 |
| | | T | 0,00 | 0,00 | 0,00 | 0,00 | 0,00 |
| 1.01.07.07 | Imposte e tasse | RS | 766,99 | 177,56 | 0,00 | 177,56 | -589,43 |
| | | CP | 6.547,14 | 6.418,46 | 128,68 | 6.547,14 | 0,00 |
| | | T | 7.314,13 | 6.596,02 | 128,68 | 6.724,70 | -589,43 |
| 1.01.07.08 | Oneri straordinari della gestione corrente | RS | 0,00 | 0,00 | 0,00 | 0,00 | 0,00 |
| | | CP | 50.000,00 | 21.330,24 | 5.086,69 | 26.416,93 | -23.583,07 |
| | | T | 50.000,00 | 21.330,24 | 5.086,69 | 26.416,93 | -23.583,07 |
| 1.01.07.09 | Ammortamenti di esercizio | RS | 0,00 | 0,00 | 0,00 | 0,00 | 0,00 |
| | | CP | 0,00 | 0,00 | 0,00 | 0,00 | 0,00 |
| | | T | 0,00 | 0,00 | 0,00 | 0,00 | 0,00 |
| Totale Servizio 7 | RS | 5.582,83 | 3.687,83 | 500,00 | 4.187,83 | -1.395,00 | |
| | CP | 160.463,62 | 127.176,03 | 8.229,02 | 135.405,05 | -25.058,57 | |
| | T | 166.046,45 | 130.863,86 | 8.729,02 | 139.592,88 | -26.453,57 | |
| Servizio 8 Altri servizi generali | | | | | | | |
| 1.01.08.01 | Personale | RS | 104.745,49 | 96.309,68 | 898,62 | 97.208,30 | -7.537,19 |
| | | CP | 155.462,53 | 49.004,91 | 106.447,83 | 155.452,74 | -9,79 |
| | | T | 260.208,02 | 145.314,59 | 107.346,45 | 252.661,04 | -7.546,98 |
| 1.01.08.03 | Prestazioni di servizi | RS | 7.881,01 | 4.051,21 | 3.829,80 | 7.881,01 | 0,00 |
| | | CP | 16.074,00 | 13.300,63 | 2.273,37 | 15.574,00 | -500,00 |
| | | T | 23.955,01 | 17.351,84 | 6.103,17 | 23.455,01 | -500,00 |
| 1.01.08.05 | Trasferimenti | RS | 0,00 | 0,00 | 0,00 | 0,00 | 0,00 |
| | | CP | 0,00 | 0,00 | 0,00 | 0,00 | 0,00 |
| | | T | 0,00 | 0,00 | 0,00 | 0,00 | 0,00 |
| 1.01.08.06 | Interessi passivi ed oneri finanziari diversi | RS | 0,00 | 0,00 | 0,00 | 0,00 | 0,00 |
| | | CP | 0,00 | 0,00 | 0,00 | 0,00 | 0,00 |
| | | T | 0,00 | 0,00 | 0,00 | 0,00 | 0,00 |



COMUNE DI CASTIGLIONE DEI PEPOLI

Provincia di Bologna

CONTO DEL BILANCIO - PARTE USCITA ANNO 2014

| Codice Capitolo | DESCRIZIONE | RS | Residui Conservati e Stanziamenti definitivi di Bilancio (A) | Conto del tesoriere | | Determinazioni Residui | Impegni | Minori residui o Economie (E=D-A) |
|-------------------|--|----|--|---------------------|----------------------------|--------------------------------|-------------|-----------------------------------|
| | | | | Pagamenti | Residui da riportare | Residui (C) | | |
| | | CP | Competenza (F) | Competenza (G) | Competenza (H) | Competenza (I=G+H) | | (L=I-F) |
| | | T | Totale (M) | Totale (B) | Residui al 31 Dicembre (C) | Impegni al 31 Dicembre (D=B+C) | | |
| 1.01.08.07 | Imposte e tasse | RS | 22.456,06 | 5.520,38 | 9.809,36 | 15.329,74 | -7.126,32 | |
| | | CP | 15.488,49 | 5.892,99 | 9.014,86 | 14.907,85 | -580,64 | |
| | | T | 37.944,55 | 11.413,37 | 18.824,22 | 30.237,59 | -7.706,96 | |
| 1.01.08.08 | Oneri straordinari della gestione corrente | RS | 5.468,92 | 5.468,92 | 0,00 | 5.468,92 | 0,00 | |
| | | CP | 0,00 | 0,00 | 0,00 | 0,00 | 0,00 | |
| | | T | 5.468,92 | 5.468,92 | 0,00 | 5.468,92 | 0,00 | |
| 1.01.08.09 | Ammortamenti di esercizio | RS | 0,00 | 0,00 | 0,00 | 0,00 | 0,00 | |
| | | CP | 0,00 | 0,00 | 0,00 | 0,00 | 0,00 | |
| | | T | 0,00 | 0,00 | 0,00 | 0,00 | 0,00 | |
| 1.01.08.10 | Fondo svalutazione crediti | RS | 0,00 | 0,00 | 0,00 | 0,00 | 0,00 | |
| | | CP | 36.630,37 | 0,00 | 0,00 | 0,00 | -36.630,37 | |
| | | T | 36.630,37 | 0,00 | 0,00 | 0,00 | -36.630,37 | |
| 1.01.08.11 | Fondo di riserva | RS | 0,00 | 0,00 | 0,00 | 0,00 | 0,00 | |
| | | CP | 46.128,31 | 0,00 | 0,00 | 0,00 | -46.128,31 | |
| | | T | 46.128,31 | 0,00 | 0,00 | 0,00 | -46.128,31 | |
| | Totale Servizio 8 | RS | 140.551,48 | 111.350,19 | 14.537,78 | 125.887,97 | -14.663,51 | |
| | | CP | 269.783,70 | 68.198,53 | 117.736,06 | 185.934,59 | -83.849,11 | |
| | | T | 410.335,18 | 179.548,72 | 132.273,84 | 311.822,56 | -98.512,62 | |
| | Totale Funzione 1 | RS | 754.948,26 | 400.297,67 | 247.434,55 | 647.732,22 | -107.216,04 | |
| | | CP | 1.778.760,99 | 1.231.037,89 | 410.987,47 | 1.642.025,36 | -136.735,63 | |
| | | T | 2.533.709,25 | 1.631.335,56 | 658.422,02 | 2.289.757,58 | -243.951,67 | |
| Funzione 3 | FUNZIONI DI POLIZIA LOCALE | | | | | | | |
| Servizio 1 | Polizia municipale | | | | | | | |
| 1.03.01.01 | Personale | RS | 10.163,50 | 4.705,03 | 0,00 | 4.705,03 | -5.458,47 | |
| | | CP | 177.096,89 | 172.441,63 | 4.641,73 | 177.083,36 | -13,53 | |
| | | T | 187.260,39 | 177.146,66 | 4.641,73 | 181.788,39 | -5.472,00 | |
| 1.03.01.02 | Acquisto di beni di consumo e/o di materie prime | RS | 6.606,27 | 6.129,25 | 425,22 | 6.554,47 | -51,80 | |
| | | CP | 19.460,00 | 11.986,44 | 6.181,77 | 18.168,21 | -1.291,79 | |
| | | T | 26.066,27 | 18.115,69 | 6.606,99 | 24.722,68 | -1.343,59 | |
| 1.03.01.03 | Prestazioni di servizi | RS | 9.907,01 | 6.610,42 | 645,78 | 7.256,20 | -2.650,81 | |
| | | CP | 31.218,66 | 21.996,56 | 4.628,86 | 26.625,42 | -4.593,24 | |
| | | T | 41.125,67 | 28.606,98 | 5.274,64 | 33.881,62 | -7.244,05 | |
| 1.03.01.04 | Utilizzo di beni di terzi | RS | 211,83 | 211,83 | 0,00 | 211,83 | 0,00 | |
| | | CP | 1.000,00 | 780,80 | 219,20 | 1.000,00 | 0,00 | |
| | | T | 1.211,83 | 992,63 | 219,20 | 1.211,83 | 0,00 | |
| 1.03.01.07 | Imposte e tasse | RS | 2.609,76 | 106,25 | 0,00 | 106,25 | -2.503,51 | |
| | | CP | 11.405,81 | 10.823,83 | 581,37 | 11.405,20 | -0,61 | |
| | | T | 14.015,57 | 10.930,08 | 581,37 | 11.511,45 | -2.504,12 | |



COMUNE DI CASTIGLIONE DEI PEPOLI

Provincia di Bologna

CONTO DEL BILANCIO - PARTE USCITA ANNO 2014

| Codice Capitolo | DESCRIZIONE | RS | Residui Conservati e Stanziamenti definitivi di Bilancio | Conto del tesoriere | Determinazioni Residui | Impegni | Minori residui o Economie |
|-------------------|--|----------------|--|----------------------------|--------------------------------|-------------|---------------------------|
| | | | | Pagamenti | Residui da riportare | | |
| | | | CP | Residui (A) | Residui (B) | Residui (C) | Residui (D=B+C) |
| T | Competenza (F) | Competenza (G) | Competenza (H) | Competenza (I=G+H) | (L=I-F) | | |
| | | Totale (M) | Totale (B) | Residui al 31 Dicembre (C) | Impegni al 31 Dicembre (D=B+C) | | |
| 1.03.01.09 | Ammortamenti di esercizio | RS | 0,00 | 0,00 | 0,00 | 0,00 | 0,00 |
| | | CP | 0,00 | 0,00 | 0,00 | 0,00 | 0,00 |
| | | T | 0,00 | 0,00 | 0,00 | 0,00 | 0,00 |
| Totale Servizio 1 | RS | 29.498,37 | 17.762,78 | 1.071,00 | 18.833,78 | -10.664,59 | |
| | CP | 240.181,36 | 218.029,26 | 16.252,93 | 234.282,19 | -5.899,17 | |
| | T | 269.679,73 | 235.792,04 | 17.323,93 | 253.115,97 | -16.563,76 | |
| Totale Funzione 3 | RS | 29.498,37 | 17.762,78 | 1.071,00 | 18.833,78 | -10.664,59 | |
| | CP | 240.181,36 | 218.029,26 | 16.252,93 | 234.282,19 | -5.899,17 | |
| | T | 269.679,73 | 235.792,04 | 17.323,93 | 253.115,97 | -16.563,76 | |
| Funzione 4 | FUNZIONI DI ISTRUZIONE PUBBLICA | | | | | | |
| Servizio 1 | Scuola materna | | | | | | |
| 1.04.01.01 | Personale | RS | 0,00 | 0,00 | 0,00 | 0,00 | 0,00 |
| | | CP | 0,00 | 0,00 | 0,00 | 0,00 | 0,00 |
| | | T | 0,00 | 0,00 | 0,00 | 0,00 | 0,00 |
| 1.04.01.02 | Acquisto di beni di consumo e/o di materie prime | RS | 1.631,56 | 875,96 | 0,00 | 875,96 | -755,60 |
| | | CP | 2.040,00 | 1.965,35 | 34,65 | 2.000,00 | -40,00 |
| | | T | 3.671,56 | 2.841,31 | 34,65 | 2.875,96 | -795,60 |
| 1.04.01.03 | Prestazioni di servizi | RS | 20.727,43 | 18.579,47 | 0,00 | 18.579,47 | -2.147,96 |
| | | CP | 37.117,00 | 21.022,07 | 16.083,07 | 37.105,14 | -11,86 |
| | | T | 57.844,43 | 39.601,54 | 16.083,07 | 55.684,61 | -2.159,82 |
| 1.04.01.06 | Interessi passivi ed oneri finanziari diversi | RS | 0,60 | 0,00 | 0,00 | 0,00 | -0,60 |
| | | CP | 5.802,00 | 5.801,92 | 0,00 | 5.801,92 | -0,08 |
| | | T | 5.802,60 | 5.801,92 | 0,00 | 5.801,92 | -0,68 |
| 1.04.01.07 | Imposte e tasse | RS | 0,00 | 0,00 | 0,00 | 0,00 | 0,00 |
| | | CP | 0,00 | 0,00 | 0,00 | 0,00 | 0,00 |
| | | T | 0,00 | 0,00 | 0,00 | 0,00 | 0,00 |
| 1.04.01.09 | Ammortamenti di esercizio | RS | 0,00 | 0,00 | 0,00 | 0,00 | 0,00 |
| | | CP | 0,00 | 0,00 | 0,00 | 0,00 | 0,00 |
| | | T | 0,00 | 0,00 | 0,00 | 0,00 | 0,00 |
| Totale Servizio 1 | RS | 22.359,59 | 19.455,43 | 0,00 | 19.455,43 | -2.904,16 | |
| | CP | 44.959,00 | 28.789,34 | 16.117,72 | 44.907,06 | -51,94 | |
| | T | 67.318,59 | 48.244,77 | 16.117,72 | 64.362,49 | -2.956,10 | |
| Servizio 2 | Istruzione elementare | | | | | | |
| 1.04.02.01 | Personale | RS | 0,00 | 0,00 | 0,00 | 0,00 | 0,00 |
| | | CP | 0,00 | 0,00 | 0,00 | 0,00 | 0,00 |
| | | T | 0,00 | 0,00 | 0,00 | 0,00 | 0,00 |
| 1.04.02.02 | Acquisto di beni di consumo e/o di materie prime | RS | 2.318,11 | 1.020,40 | 62,20 | 1.082,60 | -1.235,51 |
| | | CP | 7.800,00 | 6.986,64 | 790,36 | 7.777,00 | -23,00 |
| | | T | 10.118,11 | 8.007,04 | 852,56 | 8.859,60 | -1.258,51 |



COMUNE DI CASTIGLIONE DEI PEPOLI

Provincia di Bologna

CONTO DEL BILANCIO - PARTE USCITA ANNO 2014

| Codice Capitolo | DESCRIZIONE | | Residui Conservati e Stanziamenti definitivi di Bilancio | Conto del tesoriere | Determinazioni Residui | Impegni | Minori residui o Economie | | | |
|------------------------------------|--|------------|--|--------------------------------|------------------------|------------|---------------------------|----------------|--------------------|---------|
| | | | | Pagamenti | Residui da riportare | | | | | |
| | | | | Residui (A) | Residui (B) | | | Residui (C) | Residui (D=B+C) | (E=D-A) |
| | | | | Competenza (F) | Competenza (G) | | | Competenza (H) | Competenza (I=G+H) | (L=I-F) |
| T | Totale (M) | Totale (B) | Residui al 31 Dicembre (C) | Impegni al 31 Dicembre (D=B+C) | | | | | | |
| 1.04.02.03 | Prestazioni di servizi | RS | 32.176,86 | 28.885,14 | 200,00 | 29.085,14 | -3.091,72 | | | |
| | | CP | 78.034,00 | 44.212,75 | 33.770,78 | 77.983,53 | -50,47 | | | |
| | | T | 110.210,86 | 73.097,89 | 33.970,78 | 107.068,67 | -3.142,19 | | | |
| 1.04.02.05 | Trasferimenti | RS | 0,00 | 0,00 | 0,00 | 0,00 | 0,00 | | | |
| | | CP | 10.000,00 | 9.661,16 | 0,00 | 9.661,16 | -338,84 | | | |
| | | T | 10.000,00 | 9.661,16 | 0,00 | 9.661,16 | -338,84 | | | |
| 1.04.02.06 | Interessi passivi ed oneri finanziari diversi | RS | 0,08 | 0,00 | 0,00 | 0,00 | -0,08 | | | |
| | | CP | 496,00 | 495,90 | 0,00 | 495,90 | -0,10 | | | |
| | | T | 496,08 | 495,90 | 0,00 | 495,90 | -0,18 | | | |
| 1.04.02.07 | Imposte e tasse | RS | 0,00 | 0,00 | 0,00 | 0,00 | 0,00 | | | |
| | | CP | 0,00 | 0,00 | 0,00 | 0,00 | 0,00 | | | |
| | | T | 0,00 | 0,00 | 0,00 | 0,00 | 0,00 | | | |
| 1.04.02.09 | Ammortamenti di esercizio | RS | 0,00 | 0,00 | 0,00 | 0,00 | 0,00 | | | |
| | | CP | 0,00 | 0,00 | 0,00 | 0,00 | 0,00 | | | |
| | | T | 0,00 | 0,00 | 0,00 | 0,00 | 0,00 | | | |
| | Totale Servizio 2 | RS | 34.495,05 | 29.905,54 | 262,20 | 30.167,74 | -4.327,31 | | | |
| | | CP | 96.330,00 | 61.356,45 | 34.561,14 | 95.917,59 | -412,41 | | | |
| | | T | 130.825,05 | 91.261,99 | 34.823,34 | 126.085,33 | -4.739,72 | | | |
| Servizio 3 Istruzione media | | | | | | | | | | |
| 1.04.03.02 | Acquisto di beni di consumo e/o di materie prime | RS | 678,00 | 309,31 | 0,00 | 309,31 | -368,69 | | | |
| | | CP | 1.050,00 | 863,01 | 136,99 | 1.000,00 | -50,00 | | | |
| | | T | 1.728,00 | 1.172,32 | 136,99 | 1.309,31 | -418,69 | | | |
| 1.04.03.03 | Prestazioni di servizi | RS | 30.150,92 | 29.897,35 | 0,00 | 29.897,35 | -253,57 | | | |
| | | CP | 86.050,00 | 45.046,76 | 40.953,24 | 86.000,00 | -50,00 | | | |
| | | T | 116.200,92 | 74.944,11 | 40.953,24 | 115.897,35 | -303,57 | | | |
| 1.04.03.04 | Utilizzo di beni di terzi | RS | 2.161,95 | 2.161,95 | 0,00 | 2.161,95 | 0,00 | | | |
| | | CP | 16.020,00 | 16.020,00 | 0,00 | 16.020,00 | 0,00 | | | |
| | | T | 18.181,95 | 18.181,95 | 0,00 | 18.181,95 | 0,00 | | | |
| 1.04.03.05 | Trasferimenti | RS | 1.886,76 | 1.236,78 | 0,00 | 1.236,78 | -649,98 | | | |
| | | CP | 3.300,00 | 0,00 | 2.028,95 | 2.028,95 | -1.271,05 | | | |
| | | T | 5.186,76 | 1.236,78 | 2.028,95 | 3.265,73 | -1.921,03 | | | |
| 1.04.03.06 | Interessi passivi ed oneri finanziari diversi | RS | 0,79 | 0,00 | 0,00 | 0,00 | -0,79 | | | |
| | | CP | 1.721,00 | 1.720,62 | 0,00 | 1.720,62 | -0,38 | | | |
| | | T | 1.721,79 | 1.720,62 | 0,00 | 1.720,62 | -1,17 | | | |
| 1.04.03.07 | Imposte e tasse | RS | 0,00 | 0,00 | 0,00 | 0,00 | 0,00 | | | |
| | | CP | 0,00 | 0,00 | 0,00 | 0,00 | 0,00 | | | |
| | | T | 0,00 | 0,00 | 0,00 | 0,00 | 0,00 | | | |



COMUNE DI CASTIGLIONE DEI PEPOLI

Provincia di Bologna

CONTO DEL BILANCIO - PARTE USCITA ANNO 2014

| Codice Capitolo | DESCRIZIONE | | Residui Conservati e Stanziamenti definitivi di Bilancio | Conto del tesoriere | Determinazioni Residui | Impegni | Minori residui o Economie |
|--|--|----------------|--|--------------------------------|------------------------|------------|---------------------------|
| | | | | Pagamenti | Residui da riportare | | |
| | | | | Residui (A) | Residui (B) | | |
| CP | Competenza (F) | Competenza (G) | Competenza (H) | Competenza (I=G+H) | (L=I-F) | | |
| T | Totale (M) | Totale (B) | Residui al 31 Dicembre (C) | Impegni al 31 Dicembre (D=B+C) | | | |
| 1.04.03.09 | Ammortamenti di esercizio | RS | 0,00 | 0,00 | 0,00 | 0,00 | 0,00 |
| | | CP | 0,00 | 0,00 | 0,00 | 0,00 | 0,00 |
| | | T | 0,00 | 0,00 | 0,00 | 0,00 | 0,00 |
| | Totale Servizio 3 | RS | 34.878,42 | 33.605,39 | 0,00 | 33.605,39 | -1.273,03 |
| | | CP | 108.141,00 | 63.650,39 | 43.119,18 | 106.769,57 | -1.371,43 |
| | | T | 143.019,42 | 97.255,78 | 43.119,18 | 140.374,96 | -2.644,46 |
| Servizio 4 Istruzione secondaria superiore | | | | | | | |
| 1.04.04.02 | Acquisto di beni di consumo e/o di materie prime | RS | 0,00 | 0,00 | 0,00 | 0,00 | 0,00 |
| | | CP | 0,00 | 0,00 | 0,00 | 0,00 | 0,00 |
| | | T | 0,00 | 0,00 | 0,00 | 0,00 | 0,00 |
| 1.04.04.03 | Prestazioni di servizi | RS | 0,00 | 0,00 | 0,00 | 0,00 | 0,00 |
| | | CP | 0,00 | 0,00 | 0,00 | 0,00 | 0,00 |
| | | T | 0,00 | 0,00 | 0,00 | 0,00 | 0,00 |
| 1.04.04.05 | Trasferimenti | RS | 5.138,50 | 3.368,16 | 0,00 | 3.368,16 | -1.770,34 |
| | | CP | 8.000,00 | 0,00 | 3.772,37 | 3.772,37 | -4.227,63 |
| | | T | 13.138,50 | 3.368,16 | 3.772,37 | 7.140,53 | -5.997,97 |
| | Totale Servizio 4 | RS | 5.138,50 | 3.368,16 | 0,00 | 3.368,16 | -1.770,34 |
| | | CP | 8.000,00 | 0,00 | 3.772,37 | 3.772,37 | -4.227,63 |
| | | T | 13.138,50 | 3.368,16 | 3.772,37 | 7.140,53 | -5.997,97 |
| Servizio 5 Assistenza scolastica, trasporto, refezione ed altri servizi | | | | | | | |
| 1.04.05.01 | Personale | RS | 1.257,93 | 51,82 | 0,00 | 51,82 | -1.206,11 |
| | | CP | 31.603,64 | 31.603,64 | 0,00 | 31.603,64 | 0,00 |
| | | T | 32.861,57 | 31.655,46 | 0,00 | 31.655,46 | -1.206,11 |
| 1.04.05.02 | Acquisto di beni di consumo e/o di materie prime | RS | 0,00 | 0,00 | 0,00 | 0,00 | 0,00 |
| | | CP | 2.000,00 | 1.378,60 | 0,00 | 1.378,60 | -621,40 |
| | | T | 2.000,00 | 1.378,60 | 0,00 | 1.378,60 | -621,40 |
| 1.04.05.03 | Prestazioni di servizi | RS | 99.032,97 | 92.842,89 | 486,23 | 93.329,12 | -5.703,85 |
| | | CP | 413.894,00 | 318.263,17 | 84.009,32 | 402.272,49 | -11.621,51 |
| | | T | 512.926,97 | 411.106,06 | 84.495,55 | 495.601,61 | -17.325,36 |
| 1.04.05.05 | Trasferimenti | RS | 0,00 | 0,00 | 0,00 | 0,00 | 0,00 |
| | | CP | 0,00 | 0,00 | 0,00 | 0,00 | 0,00 |
| | | T | 0,00 | 0,00 | 0,00 | 0,00 | 0,00 |
| 1.04.05.06 | Interessi passivi ed oneri finanziari diversi | RS | 0,19 | 0,00 | 0,00 | 0,00 | -0,19 |
| | | CP | 137,00 | 136,03 | 0,00 | 136,03 | -0,97 |
| | | T | 137,19 | 136,03 | 0,00 | 136,03 | -1,16 |
| 1.04.05.07 | Imposte e tasse | RS | 1,98 | 0,00 | 0,00 | 0,00 | -1,98 |
| | | CP | 2.365,00 | 2.317,03 | 34,00 | 2.351,03 | -13,97 |
| | | T | 2.366,98 | 2.317,03 | 34,00 | 2.351,03 | -15,95 |



COMUNE DI CASTIGLIONE DEI PEPOLI

Provincia di Bologna

CONTO DEL BILANCIO - PARTE USCITA ANNO 2014

| Codice Capitolo | DESCRIZIONE | | Residui Conservati e Stanziam. definitivi di Bilancio | Conto del tesoriere | Determinazioni Residui | Impegni | Minori residui o Economie | | | |
|-------------------|--|------------|---|--------------------------------|------------------------|------------|---------------------------|----------------|--------------------|---------|
| | | | | Pagamenti | Residui da riportare | | | | | |
| | | | | Residui (A) | Residui (B) | | | Residui (C) | Residui (D=B+C) | (E=D-A) |
| | | | | Competenza (F) | Competenza (G) | | | Competenza (H) | Competenza (I=G+H) | (L=I-F) |
| T | Totale (M) | Totale (B) | Residui al 31 Dicembre (C) | Impegni al 31 Dicembre (D=B+C) | | | | | | |
| 1.04.05.09 | Ammortamenti di esercizio | RS | 0,00 | 0,00 | 0,00 | 0,00 | 0,00 | | | |
| | | CP | 0,00 | 0,00 | 0,00 | 0,00 | 0,00 | | | |
| | | T | 0,00 | 0,00 | 0,00 | 0,00 | 0,00 | | | |
| Totale Servizio 5 | RS | 100.293,07 | 92.894,71 | 486,23 | 93.380,94 | -6.912,13 | | | | |
| | CP | 449.999,64 | 353.698,47 | 84.043,32 | 437.741,79 | -12.257,85 | | | | |
| | T | 550.292,71 | 446.593,18 | 84.529,55 | 531.122,73 | -19.169,98 | | | | |
| Totale Funzione 4 | RS | 197.164,63 | 179.229,23 | 748,43 | 179.977,66 | -17.186,97 | | | | |
| | CP | 707.429,64 | 507.494,65 | 181.613,73 | 689.108,38 | -18.321,26 | | | | |
| | T | 904.594,27 | 686.723,88 | 182.362,16 | 869.086,04 | -35.508,23 | | | | |
| Funzione 5 | FUNZIONI RELATIVE ALLA CULTURA E AI BENI CULTURALI | | | | | | | | | |
| Servizio 1 | Biblioteche, musei e pinacoteche | | | | | | | | | |
| 1.05.01.01 | Personale | RS | 388,20 | 0,00 | 0,00 | 0,00 | -388,20 | | | |
| | | CP | 0,00 | 0,00 | 0,00 | 0,00 | 0,00 | | | |
| | | T | 388,20 | 0,00 | 0,00 | 0,00 | -388,20 | | | |
| 1.05.01.02 | Acquisto di beni di consumo e/o di materie prime | RS | 10.215,49 | 2.727,11 | 1.457,88 | 4.184,99 | -6.030,50 | | | |
| | | CP | 3.540,00 | 40,00 | 2.520,46 | 2.560,46 | -979,54 | | | |
| | | T | 13.755,49 | 2.767,11 | 3.978,34 | 6.745,45 | -7.010,04 | | | |
| 1.05.01.03 | Prestazioni di servizi | RS | 1.806,50 | 688,00 | 0,00 | 688,00 | -1.118,50 | | | |
| | | CP | 1.440,00 | 516,50 | 883,50 | 1.400,00 | -40,00 | | | |
| | | T | 3.246,50 | 1.204,50 | 883,50 | 2.088,00 | -1.158,50 | | | |
| 1.05.01.04 | Utilizzo di beni di terzi | RS | 0,00 | 0,00 | 0,00 | 0,00 | 0,00 | | | |
| | | CP | 0,00 | 0,00 | 0,00 | 0,00 | 0,00 | | | |
| | | T | 0,00 | 0,00 | 0,00 | 0,00 | 0,00 | | | |
| 1.05.01.05 | Trasferimenti | RS | 4.067,04 | 4.067,04 | 0,00 | 4.067,04 | 0,00 | | | |
| | | CP | 24.230,08 | 16.422,80 | 7.807,48 | 24.230,08 | 0,00 | | | |
| | | T | 28.297,12 | 20.489,84 | 7.807,48 | 28.297,12 | 0,00 | | | |
| 1.05.01.07 | Imposte e tasse | RS | 15,30 | 0,00 | 0,00 | 0,00 | -15,30 | | | |
| | | CP | 0,00 | 0,00 | 0,00 | 0,00 | 0,00 | | | |
| | | T | 15,30 | 0,00 | 0,00 | 0,00 | -15,30 | | | |
| 1.05.01.09 | Ammortamenti di esercizio | RS | 0,00 | 0,00 | 0,00 | 0,00 | 0,00 | | | |
| | | CP | 0,00 | 0,00 | 0,00 | 0,00 | 0,00 | | | |
| | | T | 0,00 | 0,00 | 0,00 | 0,00 | 0,00 | | | |
| Totale Servizio 1 | RS | 16.492,53 | 7.482,15 | 1.457,88 | 8.940,03 | -7.552,50 | | | | |
| | CP | 29.210,08 | 16.979,10 | 11.211,44 | 28.190,54 | -1.019,54 | | | | |
| | T | 45.702,61 | 24.461,25 | 12.669,32 | 37.130,57 | -8.572,04 | | | | |
| Servizio 2 | Teatri, attivita' culturali e servizi diversi nel settore culturale | | | | | | | | | |
| 1.05.02.02 | Acquisto di beni di consumo e/o di materie prime | RS | 801,65 | 500,00 | 300,00 | 800,00 | -1,65 | | | |
| | | CP | 0,00 | 0,00 | 0,00 | 0,00 | 0,00 | | | |
| | | T | 801,65 | 500,00 | 300,00 | 800,00 | -1,65 | | | |



COMUNE DI CASTIGLIONE DEI PEPOLI

Provincia di Bologna

CONTO DEL BILANCIO - PARTE USCITA ANNO 2014

| Codice Capito | DESCRIZIONE | RS | Residui Conservati e Stanziamenti definitivi di Bilancio | Conto del tesoriere | Determinazioni Residui | Impegni | Minori residui o Economie | | |
|-------------------|---|------------|--|--------------------------------|------------------------|-----------|---------------------------|----------------------|---------|
| | | | Pagamenti | | | | | Residui da riportare | |
| | | | Residui (A) | Residui (B) | Residui (C) | | | Residui (D=B+C) | (E=D-A) |
| | | | Competenza (F) | Competenza (G) | Competenza (H) | | | Competenza (I=G+H) | (L=I-F) |
| T | Totale (M) | Totale (N) | Residui al 31 Dicembre (C) | Impegni al 31 Dicembre (D=B+C) | | | | | |
| 1.05.02.03 | Prestazioni di servizi | RS | 3.358,00 | 3.303,00 | 0,00 | 3.303,00 | -55,00 | | |
| | | CP | 300,00 | 300,00 | 0,00 | 300,00 | 0,00 | | |
| | | T | 3.658,00 | 3.603,00 | 0,00 | 3.603,00 | -55,00 | | |
| 1.05.02.05 | Trasferimenti | RS | 5.292,48 | 1.350,00 | 3.942,48 | 5.292,48 | 0,00 | | |
| | | CP | 7.755,00 | 6.755,00 | 1.000,00 | 7.755,00 | 0,00 | | |
| | | T | 13.047,48 | 8.105,00 | 4.942,48 | 13.047,48 | 0,00 | | |
| | Totale Servizio 2 | RS | 9.452,13 | 5.153,00 | 4.242,48 | 9.395,48 | -56,65 | | |
| | | CP | 8.055,00 | 7.055,00 | 1.000,00 | 8.055,00 | 0,00 | | |
| | | T | 17.507,13 | 12.208,00 | 5.242,48 | 17.450,48 | -56,65 | | |
| | Totale Funzione 5 | RS | 25.944,66 | 12.635,15 | 5.700,36 | 18.335,51 | -7.609,15 | | |
| | | CP | 37.265,08 | 24.034,10 | 12.211,44 | 36.245,54 | -1.019,54 | | |
| | | T | 63.209,74 | 36.669,25 | 17.911,80 | 54.581,05 | -8.628,69 | | |
| Funzione 6 | FUNZIONI NEL SETTORE SPORTIVO E RICREATIVO | | | | | | | | |
| Servizio 2 | Stadio comunale, palazzo dello sport e altri impianti | | | | | | | | |
| 1.06.02.02 | Acquisto di beni di consumo e/o di materie prime | RS | 1.000,00 | 447,00 | 535,22 | 982,22 | -17,78 | | |
| | | CP | 8.000,00 | 7.835,39 | 164,61 | 8.000,00 | 0,00 | | |
| | | T | 9.000,00 | 8.282,39 | 699,83 | 8.982,22 | -17,78 | | |
| 1.06.02.03 | Prestazioni di servizi | RS | 25.308,59 | 20.601,00 | 1.902,59 | 22.503,59 | -2.805,00 | | |
| | | CP | 29.906,00 | 12.964,55 | 16.941,00 | 29.905,55 | -0,45 | | |
| | | T | 55.214,59 | 33.565,55 | 18.843,59 | 52.409,14 | -2.805,45 | | |
| 1.06.02.04 | Utilizzo di beni di terzi | RS | 0,00 | 0,00 | 0,00 | 0,00 | 0,00 | | |
| | | CP | 0,00 | 0,00 | 0,00 | 0,00 | 0,00 | | |
| | | T | 0,00 | 0,00 | 0,00 | 0,00 | 0,00 | | |
| 1.06.02.06 | Interessi passivi ed oneri finanziari diversi | RS | 1,10 | 0,00 | 0,00 | 0,00 | -1,10 | | |
| | | CP | 9.870,00 | 9.869,99 | 0,00 | 9.869,99 | -0,01 | | |
| | | T | 9.871,10 | 9.869,99 | 0,00 | 9.869,99 | -1,11 | | |
| 1.06.02.09 | Ammortamenti di esercizio | RS | 0,00 | 0,00 | 0,00 | 0,00 | 0,00 | | |
| | | CP | 0,00 | 0,00 | 0,00 | 0,00 | 0,00 | | |
| | | T | 0,00 | 0,00 | 0,00 | 0,00 | 0,00 | | |
| | Totale Servizio 2 | RS | 26.309,69 | 21.048,00 | 2.437,81 | 23.485,81 | -2.823,88 | | |
| | | CP | 47.776,00 | 30.669,93 | 17.105,61 | 47.775,54 | -0,46 | | |
| | | T | 74.085,69 | 51.717,93 | 19.543,42 | 71.261,35 | -2.824,34 | | |
| Servizio 3 | Manifestazioni diverse nel settore sportivo e ricreativo | | | | | | | | |
| 1.06.03.02 | Acquisto di beni di consumo e/o di materie prime | RS | 629,93 | 0,00 | 619,91 | 619,91 | -10,02 | | |
| | | CP | 1.400,00 | 292,80 | 347,70 | 640,50 | -759,50 | | |
| | | T | 2.029,93 | 292,80 | 967,61 | 1.260,41 | -769,52 | | |
| 1.06.03.03 | Prestazioni di servizi | RS | 800,00 | 0,00 | 800,00 | 800,00 | 0,00 | | |
| | | CP | 500,00 | 0,00 | 488,00 | 488,00 | -12,00 | | |
| | | T | 1.300,00 | 0,00 | 1.288,00 | 1.288,00 | -12,00 | | |



COMUNE DI CASTIGLIONE DEI PEPOLI

Provincia di Bologna

CONTO DEL BILANCIO - PARTE USCITA ANNO 2014

| Codice Capitolo | DESCRIZIONE | RS CP T | Residui Conservati e Stanziamenti definitivi di Bilancio | Conto del tesoriere | Determinazioni Residui | Impegni | Minori residui o Economie |
|-------------------|--|---------------|--|---------------------|------------------------|------------|---------------------------|
| | | | | Pagamenti | Residui da riportare | | |
| | | | (A) | (B) | (C) | (D=B+C) | (E=D-A) |
| | (F) | (G) | (H) | (I=G+H) | (L=I-F) | | |
| | (M) | (N) | (O) | (P=O+N) | | | |
| 1.06.03.05 | Trasferimenti | RS | 0,00 | 0,00 | 0,00 | 0,00 | 0,00 |
| | | CP | 0,00 | 0,00 | 0,00 | 0,00 | 0,00 |
| | | T | 0,00 | 0,00 | 0,00 | 0,00 | 0,00 |
| 1.06.03.08 | Oneri straordinari della gestione corrente | RS | 0,00 | 0,00 | 0,00 | 0,00 | 0,00 |
| | | CP | 0,00 | 0,00 | 0,00 | 0,00 | 0,00 |
| | | T | 0,00 | 0,00 | 0,00 | 0,00 | 0,00 |
| Totale Servizio 3 | RS | 1.429,93 | 0,00 | 1.419,91 | 1.419,91 | -10,02 | |
| | CP | 1.900,00 | 292,80 | 835,70 | 1.128,50 | -771,50 | |
| | T | 3.329,93 | 292,80 | 2.255,61 | 2.548,41 | -781,52 | |
| Totale Funzione 6 | RS | 27.739,62 | 21.048,00 | 3.857,72 | 24.905,72 | -2.833,90 | |
| | CP | 49.676,00 | 30.962,73 | 17.941,31 | 48.904,04 | -771,96 | |
| | T | 77.415,62 | 52.010,73 | 21.799,03 | 73.809,76 | -3.605,86 | |
| Funzione 7 | FUNZIONI NEL CAMPO TURISTICO | | | | | | |
| Servizio 2 | Manifestazioni turistiche | | | | | | |
| 1.07.02.02 | Acquisto di beni di consumo e/o di materie prime | RS | 600,00 | 599,22 | 0,00 | 599,22 | -0,78 |
| | | CP | 0,00 | 0,00 | 0,00 | 0,00 | 0,00 |
| | | T | 600,00 | 599,22 | 0,00 | 599,22 | -0,78 |
| 1.07.02.05 | Trasferimenti | RS | 13.598,00 | 13.598,00 | 0,00 | 13.598,00 | 0,00 |
| | | CP | 4.000,00 | 0,00 | 4.000,00 | 4.000,00 | 0,00 |
| | | T | 17.598,00 | 13.598,00 | 4.000,00 | 17.598,00 | 0,00 |
| 1.07.02.08 | Oneri straordinari della gestione corrente | RS | 0,00 | 0,00 | 0,00 | 0,00 | 0,00 |
| | | CP | 0,00 | 0,00 | 0,00 | 0,00 | 0,00 |
| | | T | 0,00 | 0,00 | 0,00 | 0,00 | 0,00 |
| Totale Servizio 2 | RS | 14.198,00 | 14.197,22 | 0,00 | 14.197,22 | -0,78 | |
| | CP | 4.000,00 | 0,00 | 4.000,00 | 4.000,00 | 0,00 | |
| | T | 18.198,00 | 14.197,22 | 4.000,00 | 18.197,22 | -0,78 | |
| Totale Funzione 7 | RS | 14.198,00 | 14.197,22 | 0,00 | 14.197,22 | -0,78 | |
| | CP | 4.000,00 | 0,00 | 4.000,00 | 4.000,00 | 0,00 | |
| | T | 18.198,00 | 14.197,22 | 4.000,00 | 18.197,22 | -0,78 | |
| Funzione 8 | FUNZIONI NEL CAMPO DELLA VIABILITA' E DEI TRASPORTI | | | | | | |
| Servizio 1 | Viabilita' , circolazione stradale e servizi connessi | | | | | | |
| 1.08.01.01 | Personale | RS | 7.256,55 | 1.053,84 | 0,00 | 1.053,84 | -6.202,71 |
| | | CP | 225.427,93 | 225.427,67 | 0,26 | 225.427,93 | 0,00 |
| | | T | 232.684,48 | 226.481,51 | 0,26 | 226.481,77 | -6.202,71 |
| 1.08.01.02 | Acquisto di beni di consumo e/o di materie prime | RS | 35.874,54 | 30.169,31 | 2.500,00 | 32.669,31 | -3.205,23 |
| | | CP | 68.900,00 | 34.427,94 | 34.372,06 | 68.800,00 | -100,00 |
| | | T | 104.774,54 | 64.597,25 | 36.872,06 | 101.469,31 | -3.305,23 |



COMUNE DI CASTIGLIONE DEI PEPOLI

Provincia di Bologna

CONT O DIL BILANCIO - PARTE USCITA ANNO 2014

| Codice Capitolo | DESCRIZIONE | | Residui Conservati e Stanziamenti definitivi di Bilancio | Conto del tesoriere | Determinazioni Residui | Impegni | Minori residui o Economie |
|-------------------|--|----|--|---------------------|----------------------------|--------------------------------|---------------------------|
| | | | | Pagamenti | Residui da riportare | | |
| | | | RS | Residui (A) | Residui (B) | | Residui (C) |
| | | CP | Competenza (F) | Competenza (G) | Competenza (H) | Competenza (I=G+H) | (L=I-F) |
| | | T | Totale (M) | Totale (B) | Residui al 31 Dicembre (C) | Impegni al 31 Dicembre (D=B+C) | |
| 1.08.01.03 | Prestazioni di servizi | RS | 88.861,92 | 88.283,75 | 0,01 | 88.283,76 | -578,16 |
| | | CP | 113.433,00 | 40.911,89 | 66.782,72 | 107.694,61 | -5.738,39 |
| | | T | 202.294,92 | 129.195,64 | 66.782,73 | 195.978,37 | -6.316,55 |
| 1.08.01.04 | Utilizzo di beni di terzi | RS | 475,80 | 475,80 | 0,00 | 475,80 | 0,00 |
| | | CP | 476,00 | 475,80 | 0,00 | 475,80 | -0,20 |
| | | T | 951,80 | 951,60 | 0,00 | 951,60 | -0,20 |
| 1.08.01.05 | Trasferimenti | RS | 0,00 | 0,00 | 0,00 | 0,00 | 0,00 |
| | | CP | 0,00 | 0,00 | 0,00 | 0,00 | 0,00 |
| | | T | 0,00 | 0,00 | 0,00 | 0,00 | 0,00 |
| 1.08.01.06 | Interessi passivi ed oneri finanziari diversi | RS | 1,29 | 0,00 | 0,00 | 0,00 | -1,29 |
| | | CP | 16.349,00 | 16.347,42 | 0,00 | 16.347,42 | -1,58 |
| | | T | 16.350,29 | 16.347,42 | 0,00 | 16.347,42 | -2,87 |
| 1.08.01.07 | Imposte e tasse | RS | 435,81 | 0,00 | 0,00 | 0,00 | -435,81 |
| | | CP | 15.255,00 | 15.250,53 | 0,00 | 15.250,53 | -4,47 |
| | | T | 15.690,81 | 15.250,53 | 0,00 | 15.250,53 | -440,28 |
| 1.08.01.09 | Ammortamenti di esercizio | RS | 0,00 | 0,00 | 0,00 | 0,00 | 0,00 |
| | | CP | 0,00 | 0,00 | 0,00 | 0,00 | 0,00 |
| | | T | 0,00 | 0,00 | 0,00 | 0,00 | 0,00 |
| | Totale Servizio I | RS | 132.905,91 | 119.982,70 | 2.500,01 | 122.482,71 | -10.423,20 |
| | | CP | 439.840,93 | 332.841,25 | 101.155,04 | 433.996,29 | -5.844,64 |
| | | T | 572.746,84 | 452.823,95 | 103.655,05 | 556.479,00 | -16.267,84 |
| Servizio 2 | Illuminazione pubblica e servizi connessi | | | | | | |
| 1.08.02.01 | Personale | RS | 2.059,55 | 264,26 | 0,00 | 264,26 | -1.795,29 |
| | | CP | 56.260,99 | 56.260,99 | 0,00 | 56.260,99 | 0,00 |
| | | T | 58.320,54 | 56.525,25 | 0,00 | 56.525,25 | -1.795,29 |
| 1.08.02.02 | Acquisto di beni di consumo e/o di materie prime | RS | 9.791,32 | 8.401,53 | 0,63 | 8.402,16 | -1.389,16 |
| | | CP | 13.820,00 | 2.390,05 | 11.379,95 | 13.770,00 | -50,00 |
| | | T | 23.611,32 | 10.791,58 | 11.380,58 | 22.172,16 | -1.439,16 |
| 1.08.02.03 | Prestazioni di servizi | RS | 14.890,97 | 14.819,97 | 0,00 | 14.819,97 | -71,00 |
| | | CP | 174.076,00 | 151.459,41 | 22.556,59 | 174.016,00 | -60,00 |
| | | T | 188.966,97 | 166.279,38 | 22.556,59 | 188.835,97 | -131,00 |
| 1.08.02.05 | Trasferimenti | RS | 0,00 | 0,00 | 0,00 | 0,00 | 0,00 |
| | | CP | 350,00 | 0,00 | 0,00 | 0,00 | -350,00 |
| | | T | 350,00 | 0,00 | 0,00 | 0,00 | -350,00 |
| 1.08.02.06 | Interessi passivi ed oneri finanziari diversi | RS | 1,31 | 0,00 | 0,00 | 0,00 | -1,31 |
| | | CP | 3.801,00 | 3.799,69 | 0,00 | 3.799,69 | -1,31 |
| | | T | 3.802,31 | 3.799,69 | 0,00 | 3.799,69 | -2,62 |



COMUNE DI CASTIGLIONE DEI PEPOLI

Provincia di Bologna

CONTO DEL BILANCIO - PARTE USCITA ANNO 2014

| Codice Capitolo | DESCRIZIONE | | Residui Conservati e Stanziamenti definitivi di Bilancio | Conto del tesoriere | Determinazioni Residui | Impegni | Minori residui o Economie |
|-------------------|---|----------------|--|--------------------------------|------------------------|------------|---------------------------|
| | | | | Pagamenti | Residui da riportare | | |
| | | | RS | Residui (A) | Residui (B) | | |
| CP | Competenza (F) | Competenza (G) | Competenza (H) | Competenza (I=G+H) | (L=I-F) | | |
| T | Totale (M) | Totale (B) | Residui al 31 Dicembre (C) | Impegni al 31 Dicembre (D=B+C) | | | |
| 1.08.02.07 | Imposte e tasse | RS | 13,93 | 0,00 | 0,00 | 0,00 | -13,93 |
| | | CP | 3.735,00 | 3.733,39 | 0,00 | 3.733,39 | -1,61 |
| | | T | 3.748,93 | 3.733,39 | 0,00 | 3.733,39 | -15,54 |
| 1.08.02.09 | Ammortamenti di esercizio | RS | 0,00 | 0,00 | 0,00 | 0,00 | 0,00 |
| | | CP | 0,00 | 0,00 | 0,00 | 0,00 | 0,00 |
| | | T | 0,00 | 0,00 | 0,00 | 0,00 | 0,00 |
| Totale Servizio 2 | RS | 26.757,08 | 23.485,76 | 0,63 | 23.486,39 | -3.270,69 | |
| | CP | 252.042,99 | 217.643,53 | 33.936,54 | 251.580,07 | -462,92 | |
| | T | 278.800,07 | 241.129,29 | 33.937,17 | 275.066,46 | -3.733,61 | |
| Totale Funzione 8 | RS | 159.662,99 | 143.468,46 | 2.500,64 | 145.969,10 | -13.693,89 | |
| | CP | 691.883,92 | 550.484,78 | 135.091,58 | 685.576,36 | -6.307,56 | |
| | T | 851.546,91 | 693.953,24 | 137.592,22 | 831.545,46 | -20.001,45 | |
| Funzione 9 | FUNZIONI RIGUARDANTI LA GESTIONE DEL TERRITORIO E DELL' AMBIENTE | | | | | | |
| Servizio 1 | Urbanistica e gestione del territorio | | | | | | |
| 1.09.01.01 | Personale | RS | 3.161,76 | 331,31 | 0,00 | 331,31 | -2.830,45 |
| | | CP | 92.149,36 | 92.149,36 | 0,00 | 92.149,36 | 0,00 |
| | | T | 95.311,12 | 92.480,67 | 0,00 | 92.480,67 | -2.830,45 |
| 1.09.01.02 | Acquisto di beni di consumo e/o di materie prime | RS | 310,00 | 0,00 | 0,00 | 0,00 | -310,00 |
| | | CP | 310,00 | 0,00 | 260,00 | 260,00 | -50,00 |
| | | T | 620,00 | 0,00 | 260,00 | 260,00 | -360,00 |
| 1.09.01.03 | Prestazioni di servizi | RS | 82.767,07 | 3.102,21 | 79.269,92 | 82.372,13 | -394,94 |
| | | CP | 18.435,56 | 7.746,26 | 638,70 | 8.384,96 | -10.050,60 |
| | | T | 101.202,63 | 10.848,47 | 79.908,62 | 90.757,09 | -10.445,54 |
| 1.09.01.07 | Imposte e tasse | RS | 331,86 | 0,00 | 102,00 | 102,00 | -229,86 |
| | | CP | 6.086,00 | 6.031,79 | 51,00 | 6.082,79 | -3,21 |
| | | T | 6.417,86 | 6.031,79 | 153,00 | 6.184,79 | -233,07 |
| 1.09.01.08 | Oneri straordinari della gestione corrente | RS | 0,00 | 0,00 | 0,00 | 0,00 | 0,00 |
| | | CP | 0,00 | 0,00 | 0,00 | 0,00 | 0,00 |
| | | T | 0,00 | 0,00 | 0,00 | 0,00 | 0,00 |
| Totale Servizio 1 | RS | 86.570,69 | 3.433,52 | 79.371,92 | 82.805,44 | -3.765,25 | |
| | CP | 116.980,92 | 105.927,41 | 949,70 | 106.877,11 | -10.103,81 | |
| | T | 203.551,61 | 109.360,93 | 80.321,62 | 189.682,55 | -13.869,06 | |
| Servizio 2 | Edilizia residenziale pubblica locale e piani di edilizia economico-popolare | | | | | | |
| 1.09.02.03 | Prestazioni di servizi | RS | 77.921,44 | 0,00 | 77.921,44 | 77.921,44 | 0,00 |
| | | CP | 31.309,00 | 0,00 | 31.309,00 | 31.309,00 | 0,00 |
| | | T | 109.230,44 | 0,00 | 109.230,44 | 109.230,44 | 0,00 |
| 1.09.02.06 | Interessi passivi ed oneri finanziari diversi | RS | 0,14 | 0,00 | 0,00 | 0,00 | -0,14 |
| | | CP | 283,00 | 282,74 | 0,00 | 282,74 | -0,26 |
| | | T | 283,14 | 282,74 | 0,00 | 282,74 | -0,40 |



COMUNE DI CASTIGLIONE DEI PEPOLI

Provincia di Bologna

CONTO DEL BILANCIO - PARTE USCITA ANNO 2014**

| Codice Capitolo | DESCRIZIONE | RS | Residui Conservati e Stanziamenti definitivi di Bilancio Residui (A) | Conto del tesoriere | Determinazioni Residui | Impegni Residui (D=B+C) | Minori residui o Economie (E=D-A) |
|--|--|----------------|---|--------------------------------|------------------------|----------------------------|--------------------------------------|
| | | | | Pagamenti | Residui da ripartire | | |
| | | | | Residui (B) | Residui (C) | | |
| CP | Competenza (F) | Competenza (G) | Competenza (H) | Competenza (I=G+H) | (L=I-F) | | |
| T | Totale (M) | Totale (B) | Residui al 31 Dicembre (C) | Impegni al 31 Dicembre (D=B+C) | | | |
| 1.09.02.07 | Imposte e tasse | RS | 0,00 | 0,00 | 0,00 | 0,00 | 0,00 |
| | | CP | 0,00 | 0,00 | 0,00 | 0,00 | 0,00 |
| | | T | 0,00 | 0,00 | 0,00 | 0,00 | 0,00 |
| Totale Servizio 2 | RS | 77.921,58 | 0,00 | 77.921,44 | 77.921,44 | -0,14 | |
| | CP | 31.592,00 | 282,74 | 31.309,00 | 31.591,74 | -0,26 | |
| | T | 109.513,58 | 282,74 | 109.230,44 | 109.513,18 | -0,40 | |
| Servizio 3 Servizi di protezione civile | | | | | | | |
| 1.09.03.02 | Acquisto di beni di consumo e/o di materie prime | RS | 0,00 | 0,00 | 0,00 | 0,00 | 0,00 |
| | | CP | 0,00 | 0,00 | 0,00 | 0,00 | 0,00 |
| | | T | 0,00 | 0,00 | 0,00 | 0,00 | 0,00 |
| 1.09.03.03 | Prestazioni di servizi | RS | 15.904,53 | 14.257,88 | 0,00 | 14.257,88 | -1.646,65 |
| | | CP | 8.000,00 | 509,73 | 7.490,27 | 8.000,00 | 0,00 |
| | | T | 23.904,53 | 14.767,61 | 7.490,27 | 22.257,88 | -1.646,65 |
| 1.09.03.05 | Trasferimenti | RS | 0,00 | 0,00 | 0,00 | 0,00 | 0,00 |
| | | CP | 1.912,00 | 0,00 | 1.911,47 | 1.911,47 | -0,53 |
| | | T | 1.912,00 | 0,00 | 1.911,47 | 1.911,47 | -0,53 |
| Totale Servizio 3 | RS | 15.904,53 | 14.257,88 | 0,00 | 14.257,88 | -1.646,65 | |
| | CP | 9.912,00 | 509,73 | 9.401,74 | 9.911,47 | -0,53 | |
| | T | 25.816,53 | 14.767,61 | 9.401,74 | 24.169,35 | -1.647,18 | |
| Servizio 4 Servizio idrico integrato | | | | | | | |
| 1.09.04.01 | Personale | RS | 0,00 | 0,00 | 0,00 | 0,00 | 0,00 |
| | | CP | 0,00 | 0,00 | 0,00 | 0,00 | 0,00 |
| | | T | 0,00 | 0,00 | 0,00 | 0,00 | 0,00 |
| 1.09.04.02 | Acquisto di beni di consumo e/o di materie prime | RS | 0,00 | 0,00 | 0,00 | 0,00 | 0,00 |
| | | CP | 0,00 | 0,00 | 0,00 | 0,00 | 0,00 |
| | | T | 0,00 | 0,00 | 0,00 | 0,00 | 0,00 |
| 1.09.04.03 | Prestazioni di servizi | RS | 28,42 | 0,00 | 0,00 | 0,00 | -28,42 |
| | | CP | 1.000,00 | 409,59 | 590,41 | 1.000,00 | 0,00 |
| | | T | 1.028,42 | 409,59 | 590,41 | 1.000,00 | -28,42 |
| 1.09.04.05 | Trasferimenti | RS | 0,00 | 0,00 | 0,00 | 0,00 | 0,00 |
| | | CP | 0,00 | 0,00 | 0,00 | 0,00 | 0,00 |
| | | T | 0,00 | 0,00 | 0,00 | 0,00 | 0,00 |
| 1.09.04.06 | Interessi passivi ed oneri finanziari diversi | RS | 1,16 | 0,00 | 0,00 | 0,00 | -1,16 |
| | | CP | 19.233,00 | 19.231,17 | 0,00 | 19.231,17 | -1,83 |
| | | T | 19.234,16 | 19.231,17 | 0,00 | 19.231,17 | -2,99 |
| 1.09.04.07 | Imposte e tasse | RS | 0,00 | 0,00 | 0,00 | 0,00 | 0,00 |
| | | CP | 0,00 | 0,00 | 0,00 | 0,00 | 0,00 |
| | | T | 0,00 | 0,00 | 0,00 | 0,00 | 0,00 |



COMUNE DI CASTIGLIONE DEI PEPOLI

Provincia di Bologna

CONTO DEL BILANCIO - PARTE USCITA ANNO 2014

| Codice Capitolo | DESCRIZIONE | RS | Residui Conservati e Stanziamenti definitivi di Bilancio | Conto del tesoriere | Determinazioni Residui | Impegni | Minori residui o Economie |
|-------------------|--|---|--|---------------------|----------------------------|--------------------------------|---------------------------|
| | | | (A) | Pagamenti | Residui da riportare | | |
| | | | Residui (A) | Residui (B) | Residui (C) | Residui (D=B+C) | (E=D-A) |
| | | CP | Competenza (F) | Competenza (G) | Competenza (H) | Competenza (I=G+H) | (L=I-F) |
| | | T | Totale (M) | Totale (N) | Residui al 31 Dicembre (C) | Impegni al 31 Dicembre (D=B+C) | |
| 1.09.04.09 | Ammortamenti di esercizio | RS | 0,00 | 0,00 | 0,00 | 0,00 | 0,00 |
| | | CP | 0,00 | 0,00 | 0,00 | 0,00 | 0,00 |
| | | T | 0,00 | 0,00 | 0,00 | 0,00 | 0,00 |
| Totale Servizio 4 | RS | 29,58 | 0,00 | 0,00 | 0,00 | 0,00 | -29,58 |
| | CP | 20.233,00 | 19.640,76 | 590,41 | 20.231,17 | -1,83 | |
| | T | 20.262,58 | 19.640,76 | 590,41 | 20.231,17 | -31,41 | |
| Servizio 5 | | Servizio smaltimento rifiuti | | | | | |
| 1.09.05.01 | Personale | RS | 828,39 | 125,89 | 0,00 | 125,89 | -702,50 |
| | | CP | 31.839,89 | 29.184,33 | 0,00 | 29.184,33 | -2.655,56 |
| | | T | 32.668,28 | 29.310,22 | 0,00 | 29.310,22 | -3.358,06 |
| 1.09.05.02 | Acquisto di beni di consumo e/o di materie prime | RS | 1.710,00 | 1.103,90 | 0,00 | 1.103,90 | -606,10 |
| | | CP | 3.540,00 | 392,84 | 3.107,16 | 3.500,00 | -40,00 |
| | | T | 5.250,00 | 1.496,74 | 3.107,16 | 4.603,90 | -646,10 |
| 1.09.05.03 | Prestazioni di servizi | RS | 123.571,71 | 123.548,01 | 0,00 | 123.548,01 | -23,70 |
| | | CP | 910.697,00 | 772.437,91 | 138.219,09 | 910.657,00 | -40,00 |
| | | T | 1.034.268,71 | 895.985,92 | 138.219,09 | 1.034.205,01 | -63,70 |
| 1.09.05.04 | Utilizzo di beni di terzi | RS | 0,00 | 0,00 | 0,00 | 0,00 | 0,00 |
| | | CP | 0,00 | 0,00 | 0,00 | 0,00 | 0,00 |
| | | T | 0,00 | 0,00 | 0,00 | 0,00 | 0,00 |
| 1.09.05.05 | Trasferimenti | RS | 50.331,07 | 7.233,35 | 37.964,16 | 45.197,51 | -5.133,56 |
| | | CP | 15.077,26 | 3.414,00 | 11.076,95 | 14.490,95 | -586,31 |
| | | T | 65.408,33 | 10.647,35 | 49.041,11 | 59.688,46 | -5.719,87 |
| 1.09.05.06 | Interessi passivi ed oneri finanziari diversi | RS | 1.300,00 | 0,00 | 1.300,00 | 1.300,00 | 0,00 |
| | | CP | 0,00 | 0,00 | 0,00 | 0,00 | 0,00 |
| | | T | 1.300,00 | 0,00 | 1.300,00 | 1.300,00 | 0,00 |
| 1.09.05.07 | Imposte e tasse | RS | 14,16 | 0,00 | 0,00 | 0,00 | -14,16 |
| | | CP | 1.785,00 | 1.780,90 | 0,00 | 1.780,90 | -4,10 |
| | | T | 1.799,16 | 1.780,90 | 0,00 | 1.780,90 | -18,26 |
| 1.09.05.09 | Ammortamenti di esercizio | RS | 0,00 | 0,00 | 0,00 | 0,00 | 0,00 |
| | | CP | 0,00 | 0,00 | 0,00 | 0,00 | 0,00 |
| | | T | 0,00 | 0,00 | 0,00 | 0,00 | 0,00 |
| 1.09.05.10 | Fondo svalutazione crediti | RS | 0,00 | 0,00 | 0,00 | 0,00 | 0,00 |
| | | CP | 14.601,00 | 0,00 | 0,00 | 0,00 | -14.601,00 |
| | | T | 14.601,00 | 0,00 | 0,00 | 0,00 | -14.601,00 |
| Totale Servizio 5 | RS | 177.755,33 | 132.011,15 | 39.264,16 | 171.275,31 | -6.480,02 | |
| | CP | 977.540,15 | 807.209,98 | 152.403,20 | 959.613,18 | -17.926,97 | |
| | T | 1.155.295,48 | 939.221,13 | 191.667,36 | 1.130.888,49 | -24.406,99 | |
| Servizio 6 | | Parchi e servizi per la tutela ambientale del verde, altri servizi relativi al territorio e all'ambiente | | | | | |



COMUNE DI CASTIGLIONE DEI PEPOLI

Provincia di Bologna

CONTO DEL BILANCIO - PARTE USCITA ANNO 2014

| Codice Capitolo | DESCRIZIONE | | Residui Conservati e Stanziamenti definitivi di Bilancio | Conto del tesoriere | | Determinazioni Residui | Impegni | Minori residui o Economie | | | |
|--------------------|--|------------|--|--------------------------------|----------------|------------------------|------------|---------------------------|----------------|--------------------|---------|
| | | | | Pagamenti | | Residui da riportare | | | | | |
| | | | | RS | Residui (A) | Residui (B) | | | Residui (C) | Residui (D=B+C) | (E=D-A) |
| | | | | CP | Competenza (F) | Competenza (G) | | | Competenza (H) | Competenza (I=G+H) | (L=I-F) |
| T | Totale (M) | Totale (B) | Residui al 31 Dicembre (C) | Impegni al 31 Dicembre (D=B+C) | | | | | | | |
| 1.09.06.01 | Personale | RS | 0,00 | 0,00 | 0,00 | 0,00 | 0,00 | 0,00 | | | |
| | | CP | 0,00 | 0,00 | 0,00 | 0,00 | 0,00 | 0,00 | | | |
| | | T | 0,00 | 0,00 | 0,00 | 0,00 | 0,00 | 0,00 | | | |
| 1.09.06.02 | Acquisto di beni di consumo e/o di materie prime | RS | 2.100,00 | 1.988,81 | 0,46 | 1.989,27 | -110,73 | | | | |
| | | CP | 4.500,00 | 1.675,90 | 2.824,10 | 4.500,00 | 0,00 | | | | |
| | | T | 6.600,00 | 3.664,71 | 2.824,56 | 6.489,27 | -110,73 | | | | |
| 1.09.06.03 | Prestazioni di servizi | RS | 2.864,56 | 1.817,84 | 1.033,81 | 2.851,65 | -12,91 | | | | |
| | | CP | 6.700,00 | 5.190,61 | 1.509,39 | 6.700,00 | 0,00 | | | | |
| | | T | 9.564,56 | 7.008,45 | 2.543,20 | 9.551,65 | -12,91 | | | | |
| 1.09.06.05 | Trasferimenti | RS | 4.700,00 | 0,00 | 4.700,00 | 4.700,00 | 0,00 | | | | |
| | | CP | 19.600,00 | 14.900,00 | 4.700,00 | 19.600,00 | 0,00 | | | | |
| | | T | 24.300,00 | 14.900,00 | 9.400,00 | 24.300,00 | 0,00 | | | | |
| 1.09.06.06 | Interessi passivi ed oneri finanziari diversi | RS | 0,48 | 0,00 | 0,00 | 0,00 | -0,48 | | | | |
| | | CP | 489,00 | 488,40 | 0,00 | 488,40 | -0,60 | | | | |
| | | T | 489,48 | 488,40 | 0,00 | 488,40 | -1,08 | | | | |
| 1.09.06.07 | Imposte e tasse | RS | 0,00 | 0,00 | 0,00 | 0,00 | 0,00 | | | | |
| | | CP | 0,00 | 0,00 | 0,00 | 0,00 | 0,00 | | | | |
| | | T | 0,00 | 0,00 | 0,00 | 0,00 | 0,00 | | | | |
| 1.09.06.09 | Ammortamenti di esercizio | RS | 0,00 | 0,00 | 0,00 | 0,00 | 0,00 | | | | |
| | | CP | 0,00 | 0,00 | 0,00 | 0,00 | 0,00 | | | | |
| | | T | 0,00 | 0,00 | 0,00 | 0,00 | 0,00 | | | | |
| | Totale Servizio 6 | RS | 9.665,04 | 3.806,65 | 5.734,27 | 9.540,92 | -124,12 | | | | |
| | | CP | 31.289,00 | 22.254,91 | 9.033,49 | 31.288,40 | -0,60 | | | | |
| | | T | 40.954,04 | 26.061,56 | 14.767,76 | 40.829,32 | -124,72 | | | | |
| | Totale Funzione 9 | RS | 367.846,75 | 153.509,20 | 202.291,79 | 355.800,99 | -12.045,76 | | | | |
| | | CP | 1.187.547,07 | 955.825,53 | 203.687,54 | 1.159.513,07 | -28.034,00 | | | | |
| | | T | 1.555.393,82 | 1.109.334,73 | 405.979,33 | 1.515.314,06 | -40.079,76 | | | | |
| Funzione 10 | FUNZIONI NEL SETTORE SOCIALE | | | | | | | | | | |
| Servizio 1 | Asili nido, servizi per l'infanzia e per i minori | | | | | | | | | | |
| 1.10.01.02 | Acquisto di beni di consumo e/o di materie prime | RS | 0,00 | 0,00 | 0,00 | 0,00 | 0,00 | | | | |
| | | CP | 0,00 | 0,00 | 0,00 | 0,00 | 0,00 | | | | |
| | | T | 0,00 | 0,00 | 0,00 | 0,00 | 0,00 | | | | |
| 1.10.01.03 | Prestazioni di servizi | RS | 11.291,13 | 8.161,77 | 2.663,17 | 10.824,94 | -466,19 | | | | |
| | | CP | 12.591,00 | 9.230,37 | 3.260,16 | 12.490,53 | -100,47 | | | | |
| | | T | 23.882,13 | 17.392,14 | 5.923,33 | 23.315,47 | -566,66 | | | | |
| 1.10.01.05 | Trasferimenti | RS | 17.827,41 | 11.697,00 | 3.965,17 | 15.662,17 | -2.165,24 | | | | |
| | | CP | 27.788,00 | 16.267,76 | 8.085,00 | 24.372,76 | -3.415,24 | | | | |
| | | T | 45.615,41 | 27.964,76 | 12.050,17 | 40.034,93 | -5.580,48 | | | | |



COMUNE DI CASTIGLIONE DEI PEPOLI

Provincia di Bologna

CONTO DEL BILANCIO - PARTE USCITA ANNO 2014*

| Codice Capitolo | DESCRIZIONE | | Residui Conservati e Stanziamenti definitivi di Bilancio | Conto del tesoriere | Determinazioni Residui | Impegni | Minori residui o Economie |
|---|--|------------|--|--------------------------------|------------------------|--------------------|---------------------------|
| | | | | Pagamenti | Residui da riportare | | |
| | | RS | Residui (A) | Residui (B) | Residui (C) | Residui (D=B+C) | (E=D-A) |
| | | CP | Competenza (F) | Competenza (G) | Competenza (H) | Competenza (I=G+H) | (L=I-F) |
| T | Totale (M) | Totale (B) | Residui al 31 Dicembre (C) | Impegni al 31 Dicembre (D=B+C) | | | |
| 1.10.01.06 | Interessi passivi ed oneri finanziari diversi | RS | 0,04 | 0,00 | 0,00 | 0,00 | -0,04 |
| | | CP | 3.424,00 | 3.423,81 | 0,00 | 3.423,81 | -0,19 |
| | | T | 3.424,04 | 3.423,81 | 0,00 | 3.423,81 | -0,23 |
| 1.10.01.07 | Imposte e tasse | RS | 0,00 | 0,00 | 0,00 | 0,00 | 0,00 |
| | | CP | 0,00 | 0,00 | 0,00 | 0,00 | 0,00 |
| | | T | 0,00 | 0,00 | 0,00 | 0,00 | 0,00 |
| 1.10.01.09 | Ammortamenti di esercizio | RS | 0,00 | 0,00 | 0,00 | 0,00 | 0,00 |
| | | CP | 0,00 | 0,00 | 0,00 | 0,00 | 0,00 |
| | | T | 0,00 | 0,00 | 0,00 | 0,00 | 0,00 |
| Totale Servizio 1 | | RS | 29.118,58 | 19.858,77 | 6.628,34 | 26.487,11 | -2.631,47 |
| | | CP | 43.803,00 | 28.941,94 | 11.345,16 | 40.287,10 | -3.515,90 |
| | | T | 72.921,58 | 48.800,71 | 17.973,50 | 66.774,21 | -6.147,37 |
| Servizio 3 Strutture residenziali e di ricovero per anziani | | | | | | | |
| 1.10.03.01 | Personale | RS | 8.412,65 | 1.120,34 | 0,00 | 1.120,34 | -7.292,31 |
| | | CP | 242.709,81 | 242.531,03 | 34,25 | 242.565,28 | -144,53 |
| | | T | 251.122,46 | 243.651,37 | 34,25 | 243.685,62 | -7.436,84 |
| 1.10.03.02 | Acquisto di beni di consumo e/o di materie prime | RS | 12.559,30 | 5.638,30 | 346,59 | 5.984,89 | -6.574,41 |
| | | CP | 14.700,00 | 7.658,81 | 5.757,92 | 13.416,73 | -1.283,27 |
| | | T | 27.259,30 | 13.297,11 | 6.104,51 | 19.401,62 | -7.857,68 |
| 1.10.03.03 | Prestazioni di servizi | RS | 92.470,79 | 41.300,14 | 500,00 | 41.800,14 | -50.670,65 |
| | | CP | 209.815,00 | 157.582,43 | 49.882,61 | 207.465,04 | -2.349,96 |
| | | T | 302.285,79 | 198.882,57 | 50.382,61 | 249.265,18 | -53.020,61 |
| 1.10.03.05 | Trasferimenti | RS | 0,00 | 0,00 | 0,00 | 0,00 | 0,00 |
| | | CP | 0,00 | 0,00 | 0,00 | 0,00 | 0,00 |
| | | T | 0,00 | 0,00 | 0,00 | 0,00 | 0,00 |
| 1.10.03.06 | Interessi passivi ed oneri finanziari diversi | RS | 0,21 | 0,00 | 0,00 | 0,00 | -0,21 |
| | | CP | 659,00 | 658,28 | 0,00 | 658,28 | -0,72 |
| | | T | 659,21 | 658,28 | 0,00 | 658,28 | -0,93 |
| 1.10.03.07 | Imposte e tasse | RS | 94,63 | 0,00 | 0,00 | 0,00 | -94,63 |
| | | CP | 200,00 | 0,00 | 0,00 | 0,00 | -200,00 |
| | | T | 294,63 | 0,00 | 0,00 | 0,00 | -294,63 |
| Totale Servizio 3 | | RS | 113.537,58 | 48.058,78 | 846,59 | 48.905,37 | -64.632,21 |
| | | CP | 468.083,81 | 408.430,55 | 55.674,78 | 464.105,33 | -3.978,48 |
| | | T | 581.621,39 | 456.489,33 | 56.521,37 | 513.010,70 | -68.610,69 |
| Servizio 4 Assistenza, beneficenza pubblica e servizi diversi alla persona | | | | | | | |
| 1.10.04.01 | Personale | RS | 5.694,66 | 2.163,53 | 0,00 | 2.163,53 | -3.531,13 |
| | | CP | 129.947,05 | 126.008,68 | 3.332,95 | 129.341,63 | -605,42 |
| | | T | 135.641,71 | 128.172,21 | 3.332,95 | 131.505,16 | -4.136,55 |



COMUNE DI CASTIGLIONE DEI PEPOLI

Provincia di Bologna

CONTO DEL BILANCIO - PARTE USCITA ANNO 2014

| Codice Capitolo | DESCRIZIONE | RS | Residui Conservati e Stanziamenti definitivi di Bilancio | Conto del tesoriere | Determinazioni Residui | Impegni | Minori residui o Economie |
|---|--|------------|--|--------------------------------|------------------------|------------|---------------------------|
| | | | (A) | Pagamenti | Residui da riportare | | |
| | | | | Residui (B) | Residui (C) | | |
| | | | | Competenza (F) | Competenza (G) | | |
| T | Totale (M) | Totale (B) | Residui al 31 Dicembre (C) | Impegni al 31 Dicembre (D=B+C) | | | |
| 1.10.04.02 | Acquisto di beni di consumo e/o di materie prime | RS | 15.325,22 | 2.592,30 | 12.331,71 | 14.924,01 | -401,21 |
| | | CP | 3.750,00 | 1.535,63 | 777,19 | 2.312,82 | -1.437,18 |
| | | T | 19.075,22 | 4.127,93 | 13.108,90 | 17.236,83 | -1.838,39 |
| 1.10.04.03 | Prestazioni di servizi | RS | 48.628,13 | 16.765,59 | 29.703,98 | 46.469,57 | -2.158,56 |
| | | CP | 37.123,40 | 18.303,76 | 13.069,38 | 31.373,14 | -5.750,26 |
| | | T | 85.751,53 | 35.069,35 | 42.773,36 | 77.842,71 | -7.908,82 |
| 1.10.04.04 | Utilizzo di beni di terzi | RS | 0,00 | 0,00 | 0,00 | 0,00 | 0,00 |
| | | CP | 0,00 | 0,00 | 0,00 | 0,00 | 0,00 |
| | | T | 0,00 | 0,00 | 0,00 | 0,00 | 0,00 |
| 1.10.04.05 | Trasferimenti | RS | 103.790,42 | 45.496,52 | 55.793,15 | 101.289,67 | -2.500,75 |
| | | CP | 188.816,68 | 8.945,43 | 175.855,40 | 184.800,83 | -4.015,85 |
| | | T | 292.607,10 | 54.441,95 | 231.648,55 | 286.090,50 | -6.516,60 |
| 1.10.04.07 | Imposte e tasse | RS | 363,25 | 134,56 | 0,00 | 134,56 | -228,69 |
| | | CP | 4.885,16 | 4.434,03 | 451,13 | 4.885,16 | 0,00 |
| | | T | 5.248,41 | 4.568,59 | 451,13 | 5.019,72 | -228,69 |
| 1.10.04.08 | Oneri straordinari della gestione corrente | RS | 0,00 | 0,00 | 0,00 | 0,00 | 0,00 |
| | | CP | 0,00 | 0,00 | 0,00 | 0,00 | 0,00 |
| | | T | 0,00 | 0,00 | 0,00 | 0,00 | 0,00 |
| 1.10.04.09 | Ammortamenti di esercizio | RS | 0,00 | 0,00 | 0,00 | 0,00 | 0,00 |
| | | CP | 0,00 | 0,00 | 0,00 | 0,00 | 0,00 |
| | | T | 0,00 | 0,00 | 0,00 | 0,00 | 0,00 |
| | Totale Servizio 4 | RS | 173.801,68 | 67.152,50 | 97.828,84 | 164.981,34 | -8.820,34 |
| | | CP | 364.522,29 | 159.227,53 | 193.486,05 | 352.713,58 | -11.808,71 |
| | | T | 538.323,97 | 226.380,03 | 291.314,89 | 517.694,92 | -20.629,05 |
| Servizio 5 Servizio necroscopico e cimiteriale | | | | | | | |
| 1.10.05.01 | Personale | RS | 595,97 | 0,00 | 0,00 | 0,00 | -595,97 |
| | | CP | 0,00 | 0,00 | 0,00 | 0,00 | 0,00 |
| | | T | 595,97 | 0,00 | 0,00 | 0,00 | -595,97 |
| 1.10.05.02 | Acquisto di beni di consumo e/o di materie prime | RS | 2.859,68 | 1.736,36 | 0,00 | 1.736,36 | -1.123,32 |
| | | CP | 4.160,00 | 1.336,33 | 2.823,67 | 4.160,00 | 0,00 |
| | | T | 7.019,68 | 3.072,69 | 2.823,67 | 5.896,36 | -1.123,32 |
| 1.10.05.03 | Prestazioni di servizi | RS | 12.314,74 | 3.696,53 | 6.900,00 | 10.596,53 | -1.718,21 |
| | | CP | 19.969,00 | 7.195,95 | 11.587,07 | 18.783,02 | -1.185,98 |
| | | T | 32.283,74 | 10.892,48 | 18.487,07 | 29.379,55 | -2.904,19 |
| 1.10.05.04 | Utilizzo di beni di terzi | RS | 0,00 | 0,00 | 0,00 | 0,00 | 0,00 |
| | | CP | 0,00 | 0,00 | 0,00 | 0,00 | 0,00 |
| | | T | 0,00 | 0,00 | 0,00 | 0,00 | 0,00 |



COMUNE DI CASTIGLIONE DEI PEPOLI

Provincia di Bologna

CONTO DEL BILANCIO - PARTE USCITA ANNO 2014

| Codice Capitolo | DESCRIZIONE | RS | Residui Conservati e Stanziamenti definitivi di Bilancio | Conto del tesoriere | | Determinazioni Residui | | Impegni | Minori residui o Economie |
|--------------------|--|--------------|--|--------------------------------|----------------|------------------------|--------------------|---------|---------------------------|
| | | | | Pagamenti | | Residui da riportare | | | |
| | | | | Residui (A) | Residui (B) | Residui (C) | Residui (D=B+C) | | |
| | | | | Competenza (F) | Competenza (G) | Competenza (H) | Competenza (I=G+H) | | |
| T | Totale (M) | Totale (B) | Residui al 31 Dicembre (C) | Impegni al 31 Dicembre (D=B+C) | (E=D-A) | (L=I-F) | | | |
| 1.10.05.06 | Interessi passivi ed oneri finanziari diversi | RS | 1.469,11 | 0,00 | 1.468,68 | 1.468,68 | -0,43 | | |
| | | CP | 60,00 | 59,54 | 0,00 | 59,54 | -0,46 | | |
| | | T | 1.529,11 | 59,54 | 1.468,68 | 1.528,22 | -0,89 | | |
| 1.10.05.07 | Imposte e tasse | RS | 58,37 | 0,00 | 0,00 | 0,00 | -58,37 | | |
| | | CP | 50,00 | 42,94 | 0,00 | 42,94 | -7,06 | | |
| | | T | 108,37 | 42,94 | 0,00 | 42,94 | -65,43 | | |
| 1.10.05.09 | Ammortamenti di esercizio | RS | 0,00 | 0,00 | 0,00 | 0,00 | 0,00 | | |
| | | CP | 0,00 | 0,00 | 0,00 | 0,00 | 0,00 | | |
| | | T | 0,00 | 0,00 | 0,00 | 0,00 | 0,00 | | |
| Totale Servizio 5 | RS | 17.297,87 | 5.432,89 | 8.368,68 | 13.801,57 | -3.496,30 | | | |
| | CP | 24.239,00 | 8.634,76 | 14.410,74 | 23.045,50 | -1.193,50 | | | |
| | T | 41.536,87 | 14.067,65 | 22.779,42 | 36.847,07 | -4.689,80 | | | |
| Totale Funzione 10 | RS | 333.755,71 | 140.502,94 | 113.672,45 | 254.175,39 | -79.580,32 | | | |
| | CP | 900.648,10 | 605.234,78 | 274.916,73 | 880.151,51 | -20.496,59 | | | |
| | T | 1.234.403,81 | 745.737,72 | 388.589,18 | 1.134.326,90 | -100.076,91 | | | |
| Funzione 11 | FUNZIONI NEL CAMPO DELLO SVILUPPO ECONOMICO | | | | | | | | |
| Servizio 3 | Mattatoio e servizi connessi | | | | | | | | |
| 1.11.03.02 | Acquisto di beni di consumo e/o di materie prime | RS | 520,00 | 258,34 | 0,00 | 258,34 | -261,66 | | |
| | | CP | 520,00 | 520,00 | 0,00 | 520,00 | 0,00 | | |
| | | T | 1.040,00 | 778,34 | 0,00 | 778,34 | -261,66 | | |
| 1.11.03.03 | Prestazioni di servizi | RS | 0,00 | 0,00 | 0,00 | 0,00 | 0,00 | | |
| | | CP | 57,00 | 56,93 | 0,00 | 56,93 | -0,07 | | |
| | | T | 57,00 | 56,93 | 0,00 | 56,93 | -0,07 | | |
| 1.11.03.06 | Interessi passivi ed oneri finanziari diversi | RS | 0,36 | 0,00 | 0,00 | 0,00 | -0,36 | | |
| | | CP | 73,00 | 72,11 | 0,00 | 72,11 | -0,89 | | |
| | | T | 73,36 | 72,11 | 0,00 | 72,11 | -1,25 | | |
| 1.11.03.09 | Ammortamenti di esercizio | RS | 0,00 | 0,00 | 0,00 | 0,00 | 0,00 | | |
| | | CP | 0,00 | 0,00 | 0,00 | 0,00 | 0,00 | | |
| | | T | 0,00 | 0,00 | 0,00 | 0,00 | 0,00 | | |
| Totale Servizio 3 | RS | 520,36 | 258,34 | 0,00 | 258,34 | -262,02 | | | |
| | CP | 650,00 | 649,04 | 0,00 | 649,04 | -0,96 | | | |
| | T | 1.170,36 | 907,38 | 0,00 | 907,38 | -262,98 | | | |
| Servizio 5 | Servizi relativi al commercio | | | | | | | | |
| 1.11.05.03 | Prestazioni di servizi | RS | 0,00 | 0,00 | 0,00 | 0,00 | 0,00 | | |
| | | CP | 0,00 | 0,00 | 0,00 | 0,00 | 0,00 | | |
| | | T | 0,00 | 0,00 | 0,00 | 0,00 | 0,00 | | |
| 1.11.05.05 | Trasferimenti | RS | 0,00 | 0,00 | 0,00 | 0,00 | 0,00 | | |
| | | CP | 20.206,00 | 0,00 | 20.087,80 | 20.087,80 | -118,20 | | |
| | | T | 20.206,00 | 0,00 | 20.087,80 | 20.087,80 | -118,20 | | |



COMUNE DI CASTIGLIONE DEI PEPOLI

Provincia di Bologna

CONTO DEL BILANCIO - PARTE USCITA ANNO 2014

| Codice Capitolo | DESCRIZIONE | | Residui Conservati e Stanziamenti definitivi di Bilancio | Conto del tesoriere | Determinazioni Residui | Impegni | Minori residui o Economie | |
|--------------------|--|--------------|--|--------------------------------|------------------------|----------------|---------------------------|---------|
| | | | | Pagamenti | Residui da riportare | | | |
| | | | RS | Residui (A) | Residui (B) | Residui (C) | Residui (D=B+C) | (E=D-A) |
| | | | CP | Competenza (F) | Competenza (G) | Competenza (H) | Competenza (I=G+H) | (L=I-F) |
| T | Totale (M) | Totale (B) | Residui al 31 Dicembre (C) | Impegni al 31 Dicembre (D=B+C) | | | | |
| Totale Servizio 5 | RS | 0,00 | 0,00 | 0,00 | 0,00 | 0,00 | | |
| | CP | 20.206,00 | 0,00 | 20.087,80 | 20.087,80 | -118,20 | | |
| | T | 20.206,00 | 0,00 | 20.087,80 | 20.087,80 | -118,20 | | |
| Totale Funzione 11 | RS | 520,36 | 258,34 | 0,00 | 258,34 | -262,02 | | |
| | CP | 20.856,00 | 649,04 | 20.087,80 | 20.736,84 | -119,16 | | |
| | T | 21.376,36 | 907,38 | 20.087,80 | 20.995,18 | -381,18 | | |
| Funzione 12 | FUNZIONI RELATIVE A SERVIZI PRODUTTIVI | | | | | | | |
| Servizio 3 | Distribuzione energia elettrica | | | | | | | |
| 1.12.03.05 | Trasferimenti | RS | 0,00 | 0,00 | 0,00 | 0,00 | | |
| | CP | 0,00 | 0,00 | 0,00 | 0,00 | 0,00 | | |
| | T | 0,00 | 0,00 | 0,00 | 0,00 | 0,00 | | |
| Totale Servizio 3 | RS | 0,00 | 0,00 | 0,00 | 0,00 | 0,00 | | |
| | CP | 0,00 | 0,00 | 0,00 | 0,00 | 0,00 | | |
| | T | 0,00 | 0,00 | 0,00 | 0,00 | 0,00 | | |
| Servizio 5 | Farmacie | | | | | | | |
| 1.12.05.02 | Acquisto di beni di consumo e/o di materie prime | RS | 0,00 | 0,00 | 0,00 | 0,00 | | |
| | CP | 0,00 | 0,00 | 0,00 | 0,00 | 0,00 | | |
| | T | 0,00 | 0,00 | 0,00 | 0,00 | 0,00 | | |
| 1.12.05.03 | Prestazioni di servizi | RS | 0,00 | 0,00 | 0,00 | 0,00 | | |
| | CP | 0,00 | 0,00 | 0,00 | 0,00 | 0,00 | | |
| | T | 0,00 | 0,00 | 0,00 | 0,00 | 0,00 | | |
| 1.12.05.05 | Trasferimenti | RS | 165,28 | 0,00 | 165,28 | 165,28 | 0,00 | |
| | CP | 82,64 | 82,64 | 0,00 | 82,64 | 0,00 | | |
| | T | 247,92 | 82,64 | 165,28 | 247,92 | 0,00 | | |
| 1.12.05.07 | Imposte e tasse | RS | 0,00 | 0,00 | 0,00 | 0,00 | 0,00 | |
| | CP | 0,00 | 0,00 | 0,00 | 0,00 | 0,00 | | |
| | T | 0,00 | 0,00 | 0,00 | 0,00 | 0,00 | | |
| 1.12.05.09 | Ammortamenti di esercizio | RS | 0,00 | 0,00 | 0,00 | 0,00 | 0,00 | |
| | CP | 0,00 | 0,00 | 0,00 | 0,00 | 0,00 | | |
| | T | 0,00 | 0,00 | 0,00 | 0,00 | 0,00 | | |
| Totale Servizio 5 | RS | 165,28 | 0,00 | 165,28 | 165,28 | 0,00 | | |
| | CP | 82,64 | 82,64 | 0,00 | 82,64 | 0,00 | | |
| | T | 247,92 | 82,64 | 165,28 | 247,92 | 0,00 | | |
| Totale Funzione 12 | RS | 165,28 | 0,00 | 165,28 | 165,28 | 0,00 | | |
| | CP | 82,64 | 82,64 | 0,00 | 82,64 | 0,00 | | |
| | T | 247,92 | 82,64 | 165,28 | 247,92 | 0,00 | | |
| Totale Titolo I | RS | 1.911.444,63 | 1.082.908,99 | 577.442,22 | 1.660.351,21 | -251.093,42 | | |
| | CP | 5.618.330,80 | 4.123.835,40 | 1.276.790,53 | 5.400.625,93 | -217.704,87 | | |
| | T | 7.529.775,43 | 5.206.744,39 | 1.854.232,75 | 7.060.977,14 | -468.798,29 | | |



COMUNE DI CASTIGLIONE DEI PEPOLI

Provincia di Bologna

CONTO DEL BILANCIO - PARTE USCITA ANNO 2014

| Codice Capitolo | DESCRIZIONE | | Residui Conservati e Stanziamenti definitivi di Bilancio | Conto del tesoriere | Determinazioni Residui | Impegni | Minori residui o Economie |
|-------------------|--|------------|--|--------------------------------|------------------------|--------------------|---------------------------|
| | | | | Pagamenti | Residui da riportare | | |
| | | RS | Residui (A) | Residui (B) | Residui (C) | Residui (D=B+C) | (E=D-A) |
| | | CP | Competenza (F) | Competenza (G) | Competenza (H) | Competenza (I=G+H) | (L=I-F) |
| T | Totale (M) | Totale (B) | Residui al 31 Dicembre (C) | Impegni al 31 Dicembre (D=B+C) | | | |
| Titolo 2 | SPESE IN CONTO CAPITALE | | | | | | |
| Funzione 1 | FUNZIONI GENERALI DI AMMINISTRAZIONE, DI GESTIONE E DI CONTROLLO | | | | | | |
| Servizio 2 | Segreteria generale, personale e organizzazione | | | | | | |
| 2.01.02.01 | Acquisizione di beni immobili | RS | 0,00 | 0,00 | 0,00 | 0,00 | 0,00 |
| | | CP | 0,00 | 0,00 | 0,00 | 0,00 | 0,00 |
| | | T | 0,00 | 0,00 | 0,00 | 0,00 | 0,00 |
| 2.01.02.05 | Acquisizione di beni mobili, macchine ed attrezzature tecnico-scientifiche | RS | 5.223,59 | 550,34 | 4.673,25 | 5.223,59 | 0,00 |
| | | CP | 15.868,00 | 10.706,16 | 1.137,15 | 11.843,31 | -4.024,69 |
| | | T | 21.091,59 | 11.256,50 | 5.810,40 | 17.066,90 | -4.024,69 |
| 2.01.02.07 | Trasferimenti di capitale | RS | 4.791,01 | 0,00 | 4.791,01 | 4.791,01 | 0,00 |
| | | CP | 0,00 | 0,00 | 0,00 | 0,00 | 0,00 |
| | | T | 4.791,01 | 0,00 | 4.791,01 | 4.791,01 | 0,00 |
| Totale Servizio 2 | | RS | 10.014,60 | 550,34 | 9.464,28 | 10.014,60 | 0,00 |
| | | CP | 15.868,00 | 10.706,16 | 1.137,15 | 11.843,31 | -4.024,69 |
| | | T | 25.882,60 | 11.256,50 | 10.601,41 | 21.857,91 | -4.024,69 |
| Servizio 3 | Gestione economica, finanziaria, programmazione, provveditorato e controllo di gestione | | | | | | |
| 2.01.03.05 | Acquisizione di beni mobili, macchine ed attrezzature tecnico-scientifiche | RS | 0,00 | 0,00 | 0,00 | 0,00 | 0,00 |
| | | CP | 0,00 | 0,00 | 0,00 | 0,00 | 0,00 |
| | | T | 0,00 | 0,00 | 0,00 | 0,00 | 0,00 |
| Totale Servizio 3 | | RS | 0,00 | 0,00 | 0,00 | 0,00 | 0,00 |
| | | CP | 0,00 | 0,00 | 0,00 | 0,00 | 0,00 |
| | | T | 0,00 | 0,00 | 0,00 | 0,00 | 0,00 |
| Servizio 5 | Gestione dei beni demaniali e patrimoniali | | | | | | |
| 2.01.05.01 | Acquisizione di beni immobili | RS | 388,00 | 344,16 | 43,84 | 388,00 | 0,00 |
| | | CP | 0,00 | 0,00 | 0,00 | 0,00 | 0,00 |
| | | T | 388,00 | 344,16 | 43,84 | 388,00 | 0,00 |
| 2.01.05.03 | Acquisto di beni specifici per realizzazioni in economia | RS | 0,00 | 0,00 | 0,00 | 0,00 | 0,00 |
| | | CP | 0,00 | 0,00 | 0,00 | 0,00 | 0,00 |
| | | T | 0,00 | 0,00 | 0,00 | 0,00 | 0,00 |
| 2.01.05.05 | Acquisizione di beni mobili, macchine ed attrezzature tecnico-scientifiche | RS | 0,00 | 0,00 | 0,00 | 0,00 | 0,00 |
| | | CP | 0,00 | 0,00 | 0,00 | 0,00 | 0,00 |
| | | T | 0,00 | 0,00 | 0,00 | 0,00 | 0,00 |
| 2.01.05.06 | Incarichi professionali esterni | RS | 0,00 | 0,00 | 0,00 | 0,00 | 0,00 |
| | | CP | 0,00 | 0,00 | 0,00 | 0,00 | 0,00 |
| | | T | 0,00 | 0,00 | 0,00 | 0,00 | 0,00 |
| 2.01.05.07 | Trasferimenti di capitale | RS | 37.700,00 | 0,00 | 37.700,00 | 37.700,00 | 0,00 |
| | | CP | 0,00 | 0,00 | 0,00 | 0,00 | 0,00 |
| | | T | 37.700,00 | 0,00 | 37.700,00 | 37.700,00 | 0,00 |



COMUNE DI CASTIGLIONE DEI PEPOLI

Provincia di Bologna

CONTO DEL BILANCIO - PARTE USCITA - ANNO 2014

| Codice e Capitolo | DESCRIZIONE | RS | Residui Conservati e Stanziamenti definitivi di Bilancio | Conto del tesoriere | Determinazioni Residui | Impegni | Minori residui o Economie | | | |
|--|--|------------|--|--------------------------------|------------------------|-----------|---------------------------|----------------|--------------------|---------|
| | | | | Pagamenti | Residui da riportare | | | | | |
| | | | | Residui (A) | Residui (B) | | | Residui (C) | Residui (D=B+C) | (E=D-A) |
| | | | | Competenza (F) | Competenza (G) | | | Competenza (H) | Competenza (I=G+H) | (L=L-F) |
| T | Totale (M) | Totale (B) | Residui al 31 Dicembre (C) | Impegni al 31 Dicembre (D=B+C) | | | | | | |
| Totale Servizio 5 | | | RS | 38.088,00 | 344,16 | 37.743,84 | 38.088,00 | 0,00 | | |
| | | | CP | 0,00 | 0,00 | 0,00 | 0,00 | 0,00 | | |
| | | | T | 38.088,00 | 344,16 | 37.743,84 | 38.088,00 | 0,00 | | |
| Servizio 6 Ufficio tecnico | | | | | | | | | | |
| 2.01.06.01 | Acquisizione di beni immobili | RS | 0,00 | 0,00 | 0,00 | 0,00 | 0,00 | | | |
| | | CP | 0,00 | 0,00 | 0,00 | 0,00 | 0,00 | | | |
| | | T | 0,00 | 0,00 | 0,00 | 0,00 | 0,00 | | | |
| 2.01.06.05 | Acquisizione di beni mobili, macchine ed attrezzature tecnico-scientifiche | RS | 0,00 | 0,00 | 0,00 | 0,00 | 0,00 | | | |
| | | CP | 0,00 | 0,00 | 0,00 | 0,00 | 0,00 | | | |
| | | T | 0,00 | 0,00 | 0,00 | 0,00 | 0,00 | | | |
| 2.01.06.06 | Incarichi professionali esterni | RS | 0,00 | 0,00 | 0,00 | 0,00 | 0,00 | | | |
| | | CP | 0,00 | 0,00 | 0,00 | 0,00 | 0,00 | | | |
| | | T | 0,00 | 0,00 | 0,00 | 0,00 | 0,00 | | | |
| Totale Servizio 6 | | | RS | 0,00 | 0,00 | 0,00 | 0,00 | | | |
| | | | CP | 0,00 | 0,00 | 0,00 | 0,00 | | | |
| | | | T | 0,00 | 0,00 | 0,00 | 0,00 | | | |
| Servizio 7 Anagrafe, stato civile, elettorale, leva e servizio statistico | | | | | | | | | | |
| 2.01.07.05 | Acquisizione di beni mobili, macchine ed attrezzature tecnico-scientifiche | RS | 0,00 | 0,00 | 0,00 | 0,00 | 0,00 | | | |
| | | CP | 0,00 | 0,00 | 0,00 | 0,00 | 0,00 | | | |
| | | T | 0,00 | 0,00 | 0,00 | 0,00 | 0,00 | | | |
| Totale Servizio 7 | | | RS | 0,00 | 0,00 | 0,00 | 0,00 | | | |
| | | | CP | 0,00 | 0,00 | 0,00 | 0,00 | | | |
| | | | T | 0,00 | 0,00 | 0,00 | 0,00 | | | |
| Servizio 8 Altri servizi generali | | | | | | | | | | |
| 2.01.08.01 | Acquisizione di beni immobili | RS | 0,00 | 0,00 | 0,00 | 0,00 | 0,00 | | | |
| | | CP | 0,00 | 0,00 | 0,00 | 0,00 | 0,00 | | | |
| | | T | 0,00 | 0,00 | 0,00 | 0,00 | 0,00 | | | |
| 2.01.08.07 | Trasferimenti di capitale | RS | 0,00 | 0,00 | 0,00 | 0,00 | 0,00 | | | |
| | | CP | 25.000,00 | 22.534,99 | 0,00 | 22.534,99 | -2.465,01 | | | |
| | | T | 25.000,00 | 22.534,99 | 0,00 | 22.534,99 | -2.465,01 | | | |
| 2.01.08.10 | Concessione di crediti e anticipazioni | RS | 0,00 | 0,00 | 0,00 | 0,00 | 0,00 | | | |
| | | CP | 0,00 | 0,00 | 0,00 | 0,00 | 0,00 | | | |
| | | T | 0,00 | 0,00 | 0,00 | 0,00 | 0,00 | | | |
| Totale Servizio 8 | | | RS | 0,00 | 0,00 | 0,00 | 0,00 | | | |
| | | | CP | 25.000,00 | 22.534,99 | 0,00 | 22.534,99 | -2.465,01 | | |
| | | | T | 25.000,00 | 22.534,99 | 0,00 | 22.534,99 | -2.465,01 | | |
| Totale Funzione 1 | | | RS | 48.102,60 | 894,50 | 47.208,10 | 48.102,60 | 0,00 | | |
| | | | CP | 40.868,00 | 33.241,15 | 1.137,15 | 34.378,30 | -6.489,70 | | |
| | | | T | 88.970,60 | 34.135,65 | 48.345,25 | 82.480,90 | -6.489,70 | | |



COMUNE DI CASTIGLIONE DEI PEPOLI

Provincia di Bologna

CONTO DEL BILANCIO - PARTE USCITA ANNO 2014

| Codice Capitolo | DESCRIZIONE | RS CP T | Residui Conservati e Stanziamenti definitivi di Bilancio | Conto del tesoriere | Determinazioni Residui | Impegni | Minori residui o Economie | | |
|-------------------|--|--|--|---------------------|-------------------------------|-----------------------------------|---------------------------------|-------------------|-------------------|
| | | | Residui (A) | Pagamenti | Residui da riportare | | | | |
| | | | | | | | | Residui (B) | Residui (C) |
| | | | | | | | | Competenza (F) | Competenza (G) |
| | | | Totale (M) | Totale (B) | Residui al 31 Dicembre (C) | Impegni al 31 Dicembre (D=B+C) | (E=D-A) | | |
| Funzione 3 | | FUNZIONI DI POLIZIA LOCALE | | | | | | | |
| Servizio 1 | | Polizia municipale | | | | | | | |
| 2.03.01.01 | Acquisizione di beni immobili | RS | 0,00 | 0,00 | 0,00 | 0,00 | 0,00 | | |
| | | CP | 0,00 | 0,00 | 0,00 | 0,00 | 0,00 | | |
| | | T | 0,00 | 0,00 | 0,00 | 0,00 | 0,00 | | |
| 2.03.01.05 | Acquisizione di beni mobili, macchine ed attrezzature tecnico-scientifiche | RS | 15.597,02 | 15.504,66 | 0,00 | 15.504,66 | -92,36 | | |
| | | CP | 8.320,00 | 7.320,00 | 512,40 | 7.832,40 | -487,60 | | |
| | | T | 23.917,02 | 22.824,66 | 512,40 | 23.337,06 | -579,96 | | |
| 2.03.01.07 | Trasferimenti di capitale | RS | 0,00 | 0,00 | 0,00 | 0,00 | 0,00 | | |
| | | CP | 0,00 | 0,00 | 0,00 | 0,00 | 0,00 | | |
| | | T | 0,00 | 0,00 | 0,00 | 0,00 | 0,00 | | |
| Totale Servizio 1 | | RS | 15.597,02 | 15.504,66 | 0,00 | 15.504,66 | -92,36 | | |
| | | CP | 8.320,00 | 7.320,00 | 512,40 | 7.832,40 | -487,60 | | |
| | | T | 23.917,02 | 22.824,66 | 512,40 | 23.337,06 | -579,96 | | |
| Totale Funzione 3 | | RS | 15.597,02 | 15.504,66 | 0,00 | 15.504,66 | -92,36 | | |
| | | CP | 8.320,00 | 7.320,00 | 512,40 | 7.832,40 | -487,60 | | |
| | | T | 23.917,02 | 22.824,66 | 512,40 | 23.337,06 | -579,96 | | |
| Funzione 4 | | FUNZIONI DI ISTRUZIONE PUBBLICA | | | | | | | |
| Servizio 1 | | Scuola materna | | | | | | | |
| 2.04.01.01 | Acquisizione di beni immobili | RS | 0,00 | 0,00 | 0,00 | 0,00 | 0,00 | | |
| | | CP | 0,00 | 0,00 | 0,00 | 0,00 | 0,00 | | |
| | | T | 0,00 | 0,00 | 0,00 | 0,00 | 0,00 | | |
| 2.04.01.05 | Acquisizione di beni mobili, macchine ed attrezzature tecnico-scientifiche | RS | 3.000,00 | 0,00 | 0,00 | 0,00 | -3.000,00 | | |
| | | CP | 0,00 | 0,00 | 0,00 | 0,00 | 0,00 | | |
| | | T | 3.000,00 | 0,00 | 0,00 | 0,00 | -3.000,00 | | |
| Totale Servizio 1 | | RS | 3.000,00 | 0,00 | 0,00 | 0,00 | -3.000,00 | | |
| | | CP | 0,00 | 0,00 | 0,00 | 0,00 | 0,00 | | |
| | | T | 3.000,00 | 0,00 | 0,00 | 0,00 | -3.000,00 | | |
| Servizio 2 | | Istruzione elementare | | | | | | | |
| 2.04.02.01 | Acquisizione di beni immobili | RS | 0,00 | 0,00 | 0,00 | 0,00 | 0,00 | | |
| | | CP | 16.000,00 | 0,00 | 16.000,00 | 16.000,00 | 0,00 | | |
| | | T | 16.000,00 | 0,00 | 16.000,00 | 16.000,00 | 0,00 | | |
| 2.04.02.05 | Acquisizione di beni mobili, macchine ed attrezzature tecnico-scientifiche | RS | 1.500,00 | 0,00 | 0,00 | 0,00 | -1.500,00 | | |
| | | CP | 1.700,00 | 0,00 | 1.622,60 | 1.622,60 | -77,40 | | |
| | | T | 3.200,00 | 0,00 | 1.622,60 | 1.622,60 | -1.577,40 | | |
| Totale Servizio 2 | | RS | 1.500,00 | 0,00 | 0,00 | 0,00 | -1.500,00 | | |
| | | CP | 17.700,00 | 0,00 | 17.622,60 | 17.622,60 | -77,40 | | |
| | | T | 19.200,00 | 0,00 | 17.622,60 | 17.622,60 | -1.577,40 | | |
| Servizio 3 | | Istruzione media | | | | | | | |



COMUNE DI CASTIGLIONE DEI PEPOLI

Provincia di Bologna

CONTO DEL BILANCIO - PARTE USCITA ANNO 2014

| Codice Capitolo | DESCRIZIONE | | Residui Conservati e Stanziamenti definitivi di Bilancio | Conto del tesoriere | Determinazioni Residui | Impegni | Minori residui o Economie |
|-------------------|--|----------------|--|--------------------------------|------------------------|-------------|---------------------------|
| | | | | Pagamenti | Residui da riportare | | |
| | | | RS | Residui (A) | Residui (B) | Residui (C) | Residui (D=B+C) |
| CP | Competenza (F) | Competenza (G) | Competenza (H) | Competenza (I=G+H) | (L=I-F) | | |
| T | Totale (M) | Totale (B) | Residui al 31 Dicembre (C) | Impegni al 31 Dicembre (D=B+C) | | | |
| 2.04.03.01 | Acquisizione di beni immobili | RS | 0,00 | 0,00 | 0,00 | 0,00 | 0,00 |
| | | CP | 701.683,60 | 1.683,60 | 0,00 | 1.683,60 | -700.000,00 |
| | | T | 701.683,60 | 1.683,60 | 0,00 | 1.683,60 | -700.000,00 |
| 2.04.03.05 | Acquisizione di beni mobili, macchine ed attrezzature tecnico-scientifiche | RS | 1.500,00 | 0,00 | 0,00 | 0,00 | -1.500,00 |
| | | CP | 0,00 | 0,00 | 0,00 | 0,00 | 0,00 |
| | | T | 1.500,00 | 0,00 | 0,00 | 0,00 | -1.500,00 |
| Totale Servizio 3 | RS | 1.500,00 | 0,00 | 0,00 | 0,00 | -1.500,00 | |
| | CP | 701.683,60 | 1.683,60 | 0,00 | 1.683,60 | -700.000,00 | |
| | T | 703.183,60 | 1.683,60 | 0,00 | 1.683,60 | -701.500,00 | |
| Servizio 5 | Assistenza scolastica, trasporto, refezione ed altri servizi | | | | | | |
| 2.04.05.01 | Acquisizione di beni immobili | RS | 0,00 | 0,00 | 0,00 | 0,00 | 0,00 |
| | | CP | 0,00 | 0,00 | 0,00 | 0,00 | 0,00 |
| | | T | 0,00 | 0,00 | 0,00 | 0,00 | 0,00 |
| 2.04.05.07 | Trasferimenti di capitale | RS | 0,00 | 0,00 | 0,00 | 0,00 | 0,00 |
| | | CP | 0,00 | 0,00 | 0,00 | 0,00 | 0,00 |
| | | T | 0,00 | 0,00 | 0,00 | 0,00 | 0,00 |
| Totale Servizio 5 | RS | 0,00 | 0,00 | 0,00 | 0,00 | 0,00 | |
| | CP | 0,00 | 0,00 | 0,00 | 0,00 | 0,00 | |
| | T | 0,00 | 0,00 | 0,00 | 0,00 | 0,00 | |
| Totale Funzione 4 | RS | 6.000,00 | 0,00 | 0,00 | 0,00 | -6.000,00 | |
| | CP | 719.383,60 | 1.683,60 | 17.622,60 | 19.306,20 | -700.077,40 | |
| | T | 725.383,60 | 1.683,60 | 17.622,60 | 19.306,20 | -706.077,40 | |
| Funzione 5 | FUNZIONI RELATIVE ALLA CULTURA E AI BENI CULTURALI | | | | | | |
| Servizio 1 | Biblioteche, musei e pinacoteche | | | | | | |
| 2.05.01.01 | Acquisizione di beni immobili | RS | 78.885,53 | 42.162,78 | 36.722,75 | 78.885,53 | 0,00 |
| | | CP | 0,00 | 0,00 | 0,00 | 0,00 | 0,00 |
| | | T | 78.885,53 | 42.162,78 | 36.722,75 | 78.885,53 | 0,00 |
| 2.05.01.05 | Acquisizione di beni mobili, macchine ed attrezzature tecnico-scientifiche | RS | 0,00 | 0,00 | 0,00 | 0,00 | 0,00 |
| | | CP | 0,00 | 0,00 | 0,00 | 0,00 | 0,00 |
| | | T | 0,00 | 0,00 | 0,00 | 0,00 | 0,00 |
| Totale Servizio 1 | RS | 78.885,53 | 42.162,78 | 36.722,75 | 78.885,53 | 0,00 | |
| | CP | 0,00 | 0,00 | 0,00 | 0,00 | 0,00 | |
| | T | 78.885,53 | 42.162,78 | 36.722,75 | 78.885,53 | 0,00 | |
| Servizio 2 | Teatri, attivita' culturali e servizi diversi nel settore culturale | | | | | | |
| 2.05.02.01 | Acquisizione di beni immobili | RS | 0,00 | 0,00 | 0,00 | 0,00 | 0,00 |
| | | CP | 0,00 | 0,00 | 0,00 | 0,00 | 0,00 |
| | | T | 0,00 | 0,00 | 0,00 | 0,00 | 0,00 |



COMUNE DI CASTIGLIONE DEI PEPOLI

Provincia di Bologna

CONTO DEL BILANCIO - PARTE USCITA ANNO 2014

| Codice Capitolo | DESCRIZIONE | RS | Residui Conservati e Stanziamenti definitivi di Bilancio | Conto del tesoriere | Determinazioni Residui | Impegni | Minori residui o Economie |
|-------------------|--|----|--|---------------------|----------------------------|--------------------------------|---------------------------|
| | | | CP | Pagamenti | Residui da riportare | | |
| | | | Residui (A) | Residui (B) | Residui (C) | Residui (D=B+C) | (E=D-A) |
| | | | Competenza (F) | Competenza (G) | Competenza (H) | Competenza (I=G+H) | (L=J-F) |
| | | | Totale (M) | Totale (B) | Residui al 31 Dicembre (C) | Impegni al 31 Dicembre (D=B+C) | |
| | Totale Servizio 2 | RS | 0,00 | 0,00 | 0,00 | 0,00 | 0,00 |
| | | CP | 0,00 | 0,00 | 0,00 | 0,00 | 0,00 |
| | | T | 0,00 | 0,00 | 0,00 | 0,00 | 0,00 |
| | Totale Funzione 5 | RS | 78.885,53 | 42.162,78 | 36.722,75 | 78.885,53 | 0,00 |
| | | CP | 0,00 | 0,00 | 0,00 | 0,00 | 0,00 |
| | | T | 78.885,53 | 42.162,78 | 36.722,75 | 78.885,53 | 0,00 |
| Funzione 6 | FUNZIONI NEL SETTORE SPORTIVO E RICREATIVO | | | | | | |
| Servizio 2 | Stadio comunale, palazzo dello sport e altri impianti | | | | | | |
| 2.06.02.01 | Acquisizione di beni immobili | RS | 0,00 | 0,00 | 0,00 | 0,00 | 0,00 |
| | | CP | 15.000,00 | 0,00 | 15.000,00 | 15.000,00 | 0,00 |
| | | T | 15.000,00 | 0,00 | 15.000,00 | 15.000,00 | 0,00 |
| 2.06.02.03 | Acquisto di beni specifici per realizzazioni in economia | RS | 0,00 | 0,00 | 0,00 | 0,00 | 0,00 |
| | | CP | 0,00 | 0,00 | 0,00 | 0,00 | 0,00 |
| | | T | 0,00 | 0,00 | 0,00 | 0,00 | 0,00 |
| 2.06.02.05 | Acquisizione di beni mobili, macchine ed attrezzature tecnico-scientifiche | RS | 1.874,23 | 0,00 | 1.874,23 | 1.874,23 | 0,00 |
| | | CP | 0,00 | 0,00 | 0,00 | 0,00 | 0,00 |
| | | T | 1.874,23 | 0,00 | 1.874,23 | 1.874,23 | 0,00 |
| 2.06.02.06 | Incarichi professionali esterni | RS | 0,00 | 0,00 | 0,00 | 0,00 | 0,00 |
| | | CP | 0,00 | 0,00 | 0,00 | 0,00 | 0,00 |
| | | T | 0,00 | 0,00 | 0,00 | 0,00 | 0,00 |
| 2.06.02.07 | Trasferimenti di capitale | RS | 0,00 | 0,00 | 0,00 | 0,00 | 0,00 |
| | | CP | 0,00 | 0,00 | 0,00 | 0,00 | 0,00 |
| | | T | 0,00 | 0,00 | 0,00 | 0,00 | 0,00 |
| | Totale Servizio 2 | RS | 1.874,23 | 0,00 | 1.874,23 | 1.874,23 | 0,00 |
| | | CP | 15.000,00 | 0,00 | 15.000,00 | 15.000,00 | 0,00 |
| | | T | 16.874,23 | 0,00 | 16.874,23 | 16.874,23 | 0,00 |
| | Totale Funzione 6 | RS | 1.874,23 | 0,00 | 1.874,23 | 1.874,23 | 0,00 |
| | | CP | 15.000,00 | 0,00 | 15.000,00 | 15.000,00 | 0,00 |
| | | T | 16.874,23 | 0,00 | 16.874,23 | 16.874,23 | 0,00 |
| Funzione 7 | FUNZIONI NEL CAMPO TURISTICO | | | | | | |
| Servizio 1 | Servizi turistici | | | | | | |
| 2.07.01.01 | Acquisizione di beni immobili | RS | 0,00 | 0,00 | 0,00 | 0,00 | 0,00 |
| | | CP | 0,00 | 0,00 | 0,00 | 0,00 | 0,00 |
| | | T | 0,00 | 0,00 | 0,00 | 0,00 | 0,00 |
| 2.07.01.03 | Acquisto di beni specifici per realizzazioni in economia | RS | 0,00 | 0,00 | 0,00 | 0,00 | 0,00 |
| | | CP | 0,00 | 0,00 | 0,00 | 0,00 | 0,00 |
| | | T | 0,00 | 0,00 | 0,00 | 0,00 | 0,00 |



COMUNE DI CASTIGLIONE DEI PEPOLI

Provincia di Bologna

CONTO DEL BILANCIO - PARTE USCITA ANNO 2014

| Codice Capitolo | DESCRIZIONE | | Residui Conservati e Stanziamenti definitivi di Bilancio | Conto del tesoriere | Determinazioni Residui | Impegni | Minori residui o Economie | | | |
|-------------------|--|------------|--|--------------------------------|------------------------|------------|---------------------------|----------------|--------------------|---------|
| | | | | Pagamenti | Residui da riportare | | | | | |
| | | | RS | Residui (A) | Residui (B) | | | Residui (C) | Residui (D=B+C) | (E=D-A) |
| | | | CP | Competenza (F) | Competenza (G) | | | Competenza (H) | Competenza (I=G+H) | (L=I-F) |
| T | Totale (M) | Totale (B) | Residui al 31 Dicembre (C) | Impegni al 31 Dicembre (D=B+C) | | | | | | |
| 2.07.01.05 | Acquisizione di beni mobili, macchine ed attrezzature tecnico-scientifiche | RS | 0,00 | 0,00 | 0,00 | 0,00 | 0,00 | | | |
| | | CP | 0,00 | 0,00 | 0,00 | 0,00 | 0,00 | | | |
| | | T | 0,00 | 0,00 | 0,00 | 0,00 | 0,00 | | | |
| 2.07.01.09 | Conferimenti di capitale | RS | 0,00 | 0,00 | 0,00 | 0,00 | 0,00 | | | |
| | | CP | 0,00 | 0,00 | 0,00 | 0,00 | 0,00 | | | |
| | | T | 0,00 | 0,00 | 0,00 | 0,00 | 0,00 | | | |
| | Totale Servizio 1 | RS | 0,00 | 0,00 | 0,00 | 0,00 | 0,00 | | | |
| | | CP | 0,00 | 0,00 | 0,00 | 0,00 | 0,00 | | | |
| | | T | 0,00 | 0,00 | 0,00 | 0,00 | 0,00 | | | |
| Servizio 2 | Manifestazioni turistiche | | | | | | | | | |
| 2.07.02.07 | Trasferimenti di capitale | RS | 0,00 | 0,00 | 0,00 | 0,00 | 0,00 | | | |
| | | CP | 0,00 | 0,00 | 0,00 | 0,00 | 0,00 | | | |
| | | T | 0,00 | 0,00 | 0,00 | 0,00 | 0,00 | | | |
| | Totale Servizio 2 | RS | 0,00 | 0,00 | 0,00 | 0,00 | 0,00 | | | |
| | | CP | 0,00 | 0,00 | 0,00 | 0,00 | 0,00 | | | |
| | | T | 0,00 | 0,00 | 0,00 | 0,00 | 0,00 | | | |
| | Totale Funzione 7 | RS | 0,00 | 0,00 | 0,00 | 0,00 | 0,00 | | | |
| | | CP | 0,00 | 0,00 | 0,00 | 0,00 | 0,00 | | | |
| | | T | 0,00 | 0,00 | 0,00 | 0,00 | 0,00 | | | |
| Funzione 8 | FUNZIONI NEL CAMPO DELLA VIABILITA' E DEI TRASPORTI | | | | | | | | | |
| Servizio 1 | Viabilita' , circolazione stradale e servizi connessi | | | | | | | | | |
| 2.08.01.01 | Acquisizione di beni immobili | RS | 771.126,04 | 309.729,47 | 199.894,99 | 509.624,46 | -261.501,58 | | | |
| | | CP | 150.049,04 | 12.467,99 | 137.581,05 | 150.049,04 | 0,00 | | | |
| | | T | 921.175,08 | 322.197,46 | 337.476,04 | 659.673,50 | -261.501,58 | | | |
| 2.08.01.02 | Espropri e servitu' onerose | RS | 0,00 | 0,00 | 0,00 | 0,00 | 0,00 | | | |
| | | CP | 0,00 | 0,00 | 0,00 | 0,00 | 0,00 | | | |
| | | T | 0,00 | 0,00 | 0,00 | 0,00 | 0,00 | | | |
| 2.08.01.05 | Acquisizione di beni mobili, macchine ed attrezzature tecnico-scientifiche | RS | 0,00 | 0,00 | 0,00 | 0,00 | 0,00 | | | |
| | | CP | 0,00 | 0,00 | 0,00 | 0,00 | 0,00 | | | |
| | | T | 0,00 | 0,00 | 0,00 | 0,00 | 0,00 | | | |
| 2.08.01.07 | Trasferimenti di capitale | RS | 36.781,14 | 0,00 | 36.781,14 | 36.781,14 | 0,00 | | | |
| | | CP | 62.549,44 | 0,00 | 62.549,44 | 62.549,44 | 0,00 | | | |
| | | T | 99.330,58 | 0,00 | 99.330,58 | 99.330,58 | 0,00 | | | |
| | Totale Servizio 1 | RS | 807.907,18 | 309.729,47 | 236.676,13 | 546.405,60 | -261.501,58 | | | |
| | | CP | 212.598,48 | 12.467,99 | 200.130,49 | 212.598,48 | 0,00 | | | |
| | | T | 1.020.505,66 | 322.197,46 | 436.806,62 | 759.004,08 | -261.501,58 | | | |
| Servizio 2 | Illuminazione pubblica e servizi connessi | | | | | | | | | |



COMUNE DI CASTIGLIONE DEI PEPOLI

Provincia di Bologna

CONTO DEL BILANCIO - PARTE USCITA ANNO 2014

| Codice Capitolo | DESCRIZIONE | RS | Residui Conservati e Stanziamenti definitivi di Bilancio | Conto del tesoriere | Determinazioni Residui | Impegni | Minori residui o Economie | | | |
|---|--|--------------|--|--------------------------------|------------------------|-------------|---------------------------|----------------|--------------------|---------|
| | | | | Pagamenti | Residui da riportare | | | | | |
| | | | | Residui (A) | Residui (B) | | | Residui (C) | Residui (D=B+C) | (E=D-A) |
| | | | | Competenza (F) | Competenza (G) | | | Competenza (H) | Competenza (I=G+H) | (L=I-F) |
| T | Totale (M) | Totale (B) | Residui al 31 Dicembre (C) | Impegni al 31 Dicembre (D=B+C) | | | | | | |
| 2.08.02.01 | Acquisizione di beni immobili | RS | 35.000,00 | 13.731,79 | 21.268,21 | 35.000,00 | 0,00 | | | |
| | | CP | 0,00 | 0,00 | 0,00 | 0,00 | 0,00 | | | |
| | | T | 35.000,00 | 13.731,79 | 21.268,21 | 35.000,00 | 0,00 | | | |
| 2.08.02.03 | Acquisto di beni specifici per realizzazioni in economia | RS | 0,00 | 0,00 | 0,00 | 0,00 | 0,00 | | | |
| | | CP | 0,00 | 0,00 | 0,00 | 0,00 | 0,00 | | | |
| | | T | 0,00 | 0,00 | 0,00 | 0,00 | 0,00 | | | |
| 2.08.02.05 | Acquisizione di beni mobili, macchine ed attrezzature tecnico-scientifiche | RS | 0,00 | 0,00 | 0,00 | 0,00 | 0,00 | | | |
| | | CP | 0,00 | 0,00 | 0,00 | 0,00 | 0,00 | | | |
| | | T | 0,00 | 0,00 | 0,00 | 0,00 | 0,00 | | | |
| Totale Servizio 2 | RS | 35.000,00 | 13.731,79 | 21.268,21 | 35.000,00 | 0,00 | | | | |
| | CP | 0,00 | 0,00 | 0,00 | 0,00 | 0,00 | | | | |
| | T | 35.000,00 | 13.731,79 | 21.268,21 | 35.000,00 | 0,00 | | | | |
| Servizio 3 Trasporti pubblici locali e servizi connessi | | | | | | | | | | |
| 2.08.03.01 | Acquisizione di beni immobili | RS | 0,00 | 0,00 | 0,00 | 0,00 | 0,00 | | | |
| | | CP | 0,00 | 0,00 | 0,00 | 0,00 | 0,00 | | | |
| | | T | 0,00 | 0,00 | 0,00 | 0,00 | 0,00 | | | |
| Totale Servizio 3 | RS | 0,00 | 0,00 | 0,00 | 0,00 | 0,00 | | | | |
| | CP | 0,00 | 0,00 | 0,00 | 0,00 | 0,00 | | | | |
| | T | 0,00 | 0,00 | 0,00 | 0,00 | 0,00 | | | | |
| Totale Funzione 8 | RS | 842.907,18 | 323.461,26 | 257.944,34 | 581.405,60 | -261.501,58 | | | | |
| | CP | 212.598,48 | 12.467,99 | 200.130,49 | 212.598,48 | 0,00 | | | | |
| | T | 1.055.505,66 | 335.929,25 | 458.074,83 | 794.004,08 | -261.501,58 | | | | |
| Funzione 9 FUNZIONI RIGUARDANTI LA GESTIONE DEL TERRITORIO E DELL'AMBIENTE | | | | | | | | | | |
| Servizio 1 Urbanistica e gestione del territorio | | | | | | | | | | |
| 2.09.01.01 | Acquisizione di beni immobili | RS | 0,00 | 0,00 | 0,00 | 0,00 | 0,00 | | | |
| | | CP | 0,00 | 0,00 | 0,00 | 0,00 | 0,00 | | | |
| | | T | 0,00 | 0,00 | 0,00 | 0,00 | 0,00 | | | |
| 2.09.01.05 | Acquisizione di beni mobili, macchine ed attrezzature tecnico-scientifiche | RS | 0,00 | 0,00 | 0,00 | 0,00 | 0,00 | | | |
| | | CP | 0,00 | 0,00 | 0,00 | 0,00 | 0,00 | | | |
| | | T | 0,00 | 0,00 | 0,00 | 0,00 | 0,00 | | | |
| 2.09.01.06 | Incarichi professionali esterni | RS | 0,00 | 0,00 | 0,00 | 0,00 | 0,00 | | | |
| | | CP | 0,00 | 0,00 | 0,00 | 0,00 | 0,00 | | | |
| | | T | 0,00 | 0,00 | 0,00 | 0,00 | 0,00 | | | |
| 2.09.01.07 | Trasferimenti di capitale | RS | 3.500,00 | 0,00 | 0,00 | 0,00 | -3.500,00 | | | |
| | | CP | 0,00 | 0,00 | 0,00 | 0,00 | 0,00 | | | |
| | | T | 3.500,00 | 0,00 | 0,00 | 0,00 | -3.500,00 | | | |
| Totale Servizio 1 | RS | 3.500,00 | 0,00 | 0,00 | 0,00 | -3.500,00 | | | | |
| | CP | 0,00 | 0,00 | 0,00 | 0,00 | 0,00 | | | | |
| | T | 3.500,00 | 0,00 | 0,00 | 0,00 | -3.500,00 | | | | |



COMUNE DI CASTIGLIONE DEI PEPOLI

Provincia di Bologna

CONTO DEL BILANCIO - PARTE USCITA ANNO 2014

| Codice Capitolo | DESCRIZIONE | | Residui Conservati e Stanziamenti definitivi di Bilancio | Conto del tesoriere | Determinazioni Residui | Impegni | Minori residui o Economie | |
|--|--|------------|--|--------------------------------|------------------------|----------------|---------------------------|---------|
| | | | | Pagamenti | Residui da riportare | | | |
| | | | RS | Residui (A) | Residui (B) | Residui (C) | Residui (D=B+C) | (E=D-A) |
| | | | CP | Competenza (F) | Competenza (G) | Competenza (H) | Competenza (I=G+H) | (L=I-F) |
| T | Totale (M) | Totale (B) | Residui al 31 Dicembre (C) | Impegni al 31 Dicembre (D=B+C) | | | | |
| Servizio 2 Edilizia residenziale pubblica locale e piani di edilizia economico-popolare | | | | | | | | |
| 2.09.02.01 | Acquisizione di beni immobili | RS | 49.196,16 | 0,00 | 49.196,16 | 49.196,16 | 0,00 | |
| | | CP | 0,00 | 0,00 | 0,00 | 0,00 | 0,00 | |
| | | T | 49.196,16 | 0,00 | 49.196,16 | 49.196,16 | 0,00 | |
| Totale Servizio 2 | RS | 49.196,16 | 0,00 | 49.196,16 | 49.196,16 | 0,00 | | |
| | CP | 0,00 | 0,00 | 0,00 | 0,00 | 0,00 | | |
| | T | 49.196,16 | 0,00 | 49.196,16 | 49.196,16 | 0,00 | | |
| Servizio 4 Servizio idrico integrato | | | | | | | | |
| 2.09.04.01 | Acquisizione di beni immobili | RS | 0,00 | 0,00 | 0,00 | 0,00 | 0,00 | |
| | | CP | 0,00 | 0,00 | 0,00 | 0,00 | 0,00 | |
| | | T | 0,00 | 0,00 | 0,00 | 0,00 | 0,00 | |
| Totale Servizio 4 | RS | 0,00 | 0,00 | 0,00 | 0,00 | 0,00 | | |
| | CP | 0,00 | 0,00 | 0,00 | 0,00 | 0,00 | | |
| | T | 0,00 | 0,00 | 0,00 | 0,00 | 0,00 | | |
| Servizio 5 Servizio smaltimento rifiuti | | | | | | | | |
| 2.09.05.01 | Acquisizione di beni immobili | RS | 0,00 | 0,00 | 0,00 | 0,00 | 0,00 | |
| | | CP | 0,00 | 0,00 | 0,00 | 0,00 | 0,00 | |
| | | T | 0,00 | 0,00 | 0,00 | 0,00 | 0,00 | |
| 2.09.05.05 | Acquisizione di beni mobili, macchine ed attrezzature tecnico-scientifiche | RS | 0,00 | 0,00 | 0,00 | 0,00 | 0,00 | |
| | | CP | 0,00 | 0,00 | 0,00 | 0,00 | 0,00 | |
| | | T | 0,00 | 0,00 | 0,00 | 0,00 | 0,00 | |
| Totale Servizio 5 | RS | 0,00 | 0,00 | 0,00 | 0,00 | 0,00 | | |
| | CP | 0,00 | 0,00 | 0,00 | 0,00 | 0,00 | | |
| | T | 0,00 | 0,00 | 0,00 | 0,00 | 0,00 | | |
| Servizio 6 Parchi e servizi per la tutela ambientale del verde, altri servizi relativi al territorio e all'ambiente | | | | | | | | |
| 2.09.06.01 | Acquisizione di beni immobili | RS | 0,00 | 0,00 | 0,00 | 0,00 | 0,00 | |
| | | CP | 10.000,00 | 0,00 | 9.886,99 | 9.886,99 | -113,01 | |
| | | T | 10.000,00 | 0,00 | 9.886,99 | 9.886,99 | -113,01 | |
| 2.09.06.05 | Acquisizione di beni mobili, macchine ed attrezzature tecnico-scientifiche | RS | 0,00 | 0,00 | 0,00 | 0,00 | 0,00 | |
| | | CP | 0,00 | 0,00 | 0,00 | 0,00 | 0,00 | |
| | | T | 0,00 | 0,00 | 0,00 | 0,00 | 0,00 | |
| 2.09.06.07 | Trasferimenti di capitale | RS | 74.219,61 | 0,00 | 0,00 | 0,00 | -74.219,61 | |
| | | CP | 0,00 | 0,00 | 0,00 | 0,00 | 0,00 | |
| | | T | 74.219,61 | 0,00 | 0,00 | 0,00 | -74.219,61 | |
| Totale Servizio 6 | RS | 74.219,61 | 0,00 | 0,00 | 0,00 | -74.219,61 | | |
| | CP | 10.000,00 | 0,00 | 9.886,99 | 9.886,99 | -113,01 | | |
| | T | 84.219,61 | 0,00 | 9.886,99 | 9.886,99 | -74.332,62 | | |



COMUNE DI CASTIGLIONE DEI PEPOLI

Provincia di Bologna

CONTO DEL BILANCIO - PARTE USCITA ANNO 2014

| Codice Capitolo | DESCRIZIONE | RS | Residui Conservati e Stanziamenti definitivi di Bilancio Residui (A) | Conto del tesoriere | | Determinazioni Residui | | Impegni Residui (D=B+C) | Minori residui o Economie (E=D-A) |
|--------------------|--|----------------|---|--------------------------------|----------------|------------------------|----------------|----------------------------|--------------------------------------|
| | | | | Pagamenti | | Residui da riportare | | | |
| | | | | Residui (B) | Competenza (G) | Residui (C) | Competenza (H) | | |
| CP | Competenza (F) | Competenza (G) | Competenza (H) | Competenza (I=C+H) | (L=I-F) | | | | |
| T | Totale (M) | Totale (B) | Residui al 31 Dicembre (C) | Impegni al 31 Dicembre (D=B+C) | | | | | |
| | Totale Funzione 9 | RS | 126.915,77 | 0,00 | 49.196,16 | 49.196,16 | -77.719,61 | | |
| | | CP | 10.000,00 | 0,00 | 9.886,99 | 9.886,99 | -113,01 | | |
| | | T | 136.915,77 | 0,00 | 59.083,15 | 59.083,15 | -77.832,62 | | |
| Funzione 10 | FUNZIONI NEL SETTORE SOCIALE | | | | | | | | |
| Servizio 1 | Asili nido, servizi per l'infanzia e per i minori | | | | | | | | |
| 2.10.01.01 | Acquisizione di beni immobili | RS | 0,00 | 0,00 | 0,00 | 0,00 | 0,00 | 0,00 | |
| | | CP | 0,00 | 0,00 | 0,00 | 0,00 | 0,00 | 0,00 | |
| | | T | 0,00 | 0,00 | 0,00 | 0,00 | 0,00 | 0,00 | |
| 2.10.01.05 | Acquisizione di beni mobili, macchine ed attrezzature tecnico-scientifiche | RS | 0,00 | 0,00 | 0,00 | 0,00 | 0,00 | 0,00 | |
| | | CP | 0,00 | 0,00 | 0,00 | 0,00 | 0,00 | 0,00 | |
| | | T | 0,00 | 0,00 | 0,00 | 0,00 | 0,00 | 0,00 | |
| | Totale Servizio 1 | RS | 0,00 | 0,00 | 0,00 | 0,00 | 0,00 | 0,00 | |
| | | CP | 0,00 | 0,00 | 0,00 | 0,00 | 0,00 | 0,00 | |
| | | T | 0,00 | 0,00 | 0,00 | 0,00 | 0,00 | 0,00 | |
| Servizio 3 | Strutture residenziali e di ricovero per anziani | | | | | | | | |
| 2.10.03.01 | Acquisizione di beni immobili | RS | 2.080.958,85 | 1.740.384,90 | 339.823,35 | 2.080.208,25 | -750,60 | | |
| | | CP | 100.000,00 | 0,00 | 100.000,00 | 100.000,00 | 0,00 | | |
| | | T | 2.180.958,85 | 1.740.384,90 | 439.823,35 | 2.180.208,25 | -750,60 | | |
| | Totale Servizio 3 | RS | 2.080.958,85 | 1.740.384,90 | 339.823,35 | 2.080.208,25 | -750,60 | | |
| | | CP | 100.000,00 | 0,00 | 100.000,00 | 100.000,00 | 0,00 | | |
| | | T | 2.180.958,85 | 1.740.384,90 | 439.823,35 | 2.180.208,25 | -750,60 | | |
| Servizio 4 | Assistenza, beneficenza pubblica e servizi diversi alla persona | | | | | | | | |
| 2.10.04.01 | Acquisizione di beni immobili | RS | 1.130.126,32 | 203.960,00 | 926.166,32 | 1.130.126,32 | 0,00 | | |
| | | CP | 0,00 | 0,00 | 0,00 | 0,00 | 0,00 | | |
| | | T | 1.130.126,32 | 203.960,00 | 926.166,32 | 1.130.126,32 | 0,00 | | |
| 2.10.04.05 | Acquisizione di beni mobili, macchine ed attrezzature tecnico-scientifiche | RS | 414,80 | 414,80 | 0,00 | 414,80 | 0,00 | | |
| | | CP | 0,00 | 0,00 | 0,00 | 0,00 | 0,00 | | |
| | | T | 414,80 | 414,80 | 0,00 | 414,80 | 0,00 | | |
| 2.10.04.06 | Incarichi professionali esterni | RS | 0,00 | 0,00 | 0,00 | 0,00 | 0,00 | | |
| | | CP | 0,00 | 0,00 | 0,00 | 0,00 | 0,00 | | |
| | | T | 0,00 | 0,00 | 0,00 | 0,00 | 0,00 | | |
| | Totale Servizio 4 | RS | 1.130.541,12 | 204.374,80 | 926.166,32 | 1.130.541,12 | 0,00 | | |
| | | CP | 0,00 | 0,00 | 0,00 | 0,00 | 0,00 | | |
| | | T | 1.130.541,12 | 204.374,80 | 926.166,32 | 1.130.541,12 | 0,00 | | |
| Servizio 5 | Servizio necroscopico e cimiteriale | | | | | | | | |
| 2.10.05.01 | Acquisizione di beni immobili | RS | 9.259,82 | 6.729,92 | 113,84 | 6.843,76 | -2.416,06 | | |
| | | CP | 5.630,50 | 1.455,50 | 4.175,00 | 5.630,50 | 0,00 | | |
| | | T | 14.890,32 | 8.185,42 | 4.288,84 | 12.474,26 | -2.416,06 | | |



COMUNE DI CASTIGLIONE DEI PEPOLI

Provincia di Bologna

CONTO DEL BILANCIO - PARTE USCITA ANNO 2014

| Codice Capitolo | DESCRIZIONE | RS | Residui Conservati e Stanziamenti definitivi di Bilancio | Conto del tesoriere | | Determinazioni Residui | Impegni | Minori residui o Economie |
|--------------------|--|----------------|--|---------------------|----------------------------|--------------------------------|-----------------|---------------------------|
| | | | | Pagamenti | Residui da riportare | | | |
| | | | CP | Residui (A) | Residui (B) | Residui (C) | Residui (D=B+C) | (E=D-A) |
| T | Competenza (F) | Competenza (G) | Competenza (H) | Competenza (I=G+H) | (L=I-F) | | | |
| | | | Totale (M) | Totale (B) | Residui al 31 Dicembre (C) | Impegni al 31 Dicembre (D=B+C) | | |
| 2.10.05.03 | Acquisto di beni specifici per realizzazioni in economia | RS | 0,00 | 0,00 | 0,00 | 0,00 | 0,00 | |
| | | CP | 0,00 | 0,00 | 0,00 | 0,00 | 0,00 | |
| | | T | 0,00 | 0,00 | 0,00 | 0,00 | 0,00 | |
| 2.10.05.07 | Trasferimenti di capitale | RS | 0,00 | 0,00 | 0,00 | 0,00 | 0,00 | |
| | | CP | 0,00 | 0,00 | 0,00 | 0,00 | 0,00 | |
| | | T | 0,00 | 0,00 | 0,00 | 0,00 | 0,00 | |
| Totale Servizio 5 | RS | 9.259,82 | 6.729,92 | 113,84 | 6.843,76 | -2.416,06 | | |
| | CP | 5.630,50 | 1.455,50 | 4.175,00 | 5.630,50 | 0,00 | | |
| | T | 14.890,32 | 8.185,42 | 4.288,84 | 12.474,26 | -2.416,06 | | |
| Totale Funzione 10 | RS | 3.220.759,79 | 1.951.489,62 | 1.266.103,51 | 3.217.593,13 | -3.166,66 | | |
| | CP | 105.630,50 | 1.455,50 | 104.175,00 | 105.630,50 | 0,00 | | |
| | T | 3.326.390,29 | 1.952.945,12 | 1.370.278,51 | 3.323.223,63 | -3.166,66 | | |
| Funzione 11 | FUNZIONI NEL CAMPO DELLO SVILUPPO ECONOMICO | | | | | | | |
| Servizio 2 | Fiere, mercati e servizi connessi | | | | | | | |
| 2.11.02.01 | Acquisizione di beni immobili | RS | 0,00 | 0,00 | 0,00 | 0,00 | 0,00 | |
| | | CP | 0,00 | 0,00 | 0,00 | 0,00 | 0,00 | |
| | | T | 0,00 | 0,00 | 0,00 | 0,00 | 0,00 | |
| Totale Servizio 2 | RS | 0,00 | 0,00 | 0,00 | 0,00 | 0,00 | | |
| | CP | 0,00 | 0,00 | 0,00 | 0,00 | 0,00 | | |
| | T | 0,00 | 0,00 | 0,00 | 0,00 | 0,00 | | |
| Servizio 3 | Mattatoio e servizi connessi | | | | | | | |
| 2.11.03.01 | Acquisizione di beni immobili | RS | 0,00 | 0,00 | 0,00 | 0,00 | 0,00 | |
| | | CP | 20.510,86 | 16.787,20 | 3.639,26 | 20.426,46 | -84,40 | |
| | | T | 20.510,86 | 16.787,20 | 3.639,26 | 20.426,46 | -84,40 | |
| Totale Servizio 3 | RS | 0,00 | 0,00 | 0,00 | 0,00 | 0,00 | | |
| | CP | 20.510,86 | 16.787,20 | 3.639,26 | 20.426,46 | -84,40 | | |
| | T | 20.510,86 | 16.787,20 | 3.639,26 | 20.426,46 | -84,40 | | |
| Servizio 5 | Servizi relativi al commercio | | | | | | | |
| 2.11.05.07 | Trasferimenti di capitale | RS | 275,10 | 0,00 | 275,10 | 275,10 | 0,00 | |
| | | CP | 0,00 | 0,00 | 0,00 | 0,00 | 0,00 | |
| | | T | 275,10 | 0,00 | 275,10 | 275,10 | 0,00 | |
| Totale Servizio 5 | RS | 275,10 | 0,00 | 275,10 | 275,10 | 0,00 | | |
| | CP | 0,00 | 0,00 | 0,00 | 0,00 | 0,00 | | |
| | T | 275,10 | 0,00 | 275,10 | 275,10 | 0,00 | | |
| Servizio 6 | Servizi relativi all'artigianato | | | | | | | |
| 2.11.06.01 | Acquisizione di beni immobili | RS | 0,00 | 0,00 | 0,00 | 0,00 | 0,00 | |
| | | CP | 0,00 | 0,00 | 0,00 | 0,00 | 0,00 | |
| | | T | 0,00 | 0,00 | 0,00 | 0,00 | 0,00 | |



COMUNE DI CASTIGLIONE DEI PEPOLI

Provincia di Bologna

CONTO DEL BILANCIO - PARTE USCITA ANNO 2014

| Codice Capitolo | DESCRIZIONE | | Residui Conservati e Stanziamenti definitivi di Bilancio | Conto del tesoriere | Determinazioni Residui | Impegni | Minori residui o Economie | | |
|--------------------|---|------------|--|--------------------------------|------------------------|--------------|---------------------------|--------------------|---------|
| | | | | Pagamenti | Residui da riportare | | | | |
| | | | RS | Residui (A) | Residui (B) | | Residui (C) | Residui (D=B+C) | (E=D-A) |
| | | | CP | Competenza (F) | Competenza (G) | | Competenza (H) | Competenza (I=G+H) | (L=I-F) |
| T | Totale (M) | Totale (B) | Residui al 31 Dicembre (C) | Impegni al 31 Dicembre (D=B+C) | | | | | |
| 2.11.06.07 | Trasferimenti di capitale | RS | 25.665,92 | 0,00 | 25.665,92 | 25.665,92 | 0,00 | | |
| | | CP | 0,00 | 0,00 | 0,00 | 0,00 | 0,00 | | |
| | | T | 25.665,92 | 0,00 | 25.665,92 | 25.665,92 | 0,00 | | |
| | Totale Servizio 6 | RS | 25.665,92 | 0,00 | 25.665,92 | 25.665,92 | 0,00 | | |
| | | CP | 0,00 | 0,00 | 0,00 | 0,00 | 0,00 | | |
| | | T | 25.665,92 | 0,00 | 25.665,92 | 25.665,92 | 0,00 | | |
| | Totale Funzione 11 | RS | 25.941,02 | 0,00 | 25.941,02 | 25.941,02 | 0,00 | | |
| | | CP | 20.510,86 | 16.787,20 | 3.639,26 | 20.426,46 | -84,40 | | |
| | | T | 46.451,88 | 16.787,20 | 29.580,28 | 46.367,48 | -84,40 | | |
| Funzione 12 | FUNZIONI RELATIVE A SERVIZI PRODUTTIVI | | | | | | | | |
| Servizio 6 | Altri servizi produttivi | | | | | | | | |
| 2.12.06.08 | Partecipazioni azionarie | RS | 0,00 | 0,00 | 0,00 | 0,00 | 0,00 | | |
| | | CP | 0,00 | 0,00 | 0,00 | 0,00 | 0,00 | | |
| | | T | 0,00 | 0,00 | 0,00 | 0,00 | 0,00 | | |
| | Totale Servizio 6 | RS | 0,00 | 0,00 | 0,00 | 0,00 | 0,00 | | |
| | | CP | 0,00 | 0,00 | 0,00 | 0,00 | 0,00 | | |
| | | T | 0,00 | 0,00 | 0,00 | 0,00 | 0,00 | | |
| | Totale Funzione 12 | RS | 0,00 | 0,00 | 0,00 | 0,00 | 0,00 | | |
| | | CP | 0,00 | 0,00 | 0,00 | 0,00 | 0,00 | | |
| | | T | 0,00 | 0,00 | 0,00 | 0,00 | 0,00 | | |
| | Totale Titolo 2 | RS | 4.366.983,14 | 2.333.512,82 | 1.684.990,11 | 4.018.502,93 | -348.480,21 | | |
| | | CP | 1.132.311,44 | 72.955,44 | 352.103,89 | 425.059,33 | -707.252,11 | | |
| | | T | 5.499.294,58 | 2.406.468,26 | 2.037.094,00 | 4.443.562,26 | -1.055.732,32 | | |



COMUNE DI CASTIGLIONE DEI PEPOLI

Provincia di Bologna

CONTO DEL BILANCIO - PARTE USCITA ANNO 2014

| Codice Capitolo | DESCRIZIONE | | Residui Conservati e Stanziamenti definitivi di Bilancio | Conto del tesoriere | Determinazioni Residui | Impegni | Minori residui o Economie |
|-------------------|--|--|--|--------------------------------|------------------------|--------------------|---------------------------|
| | | | | Pagamenti | Residui da riportare | | |
| | | RS | Residui (A) | Residui (B) | Residui (C) | Residui (D=B+C) | (E=D-A) |
| | | CP | Competenza (F) | Competenza (G) | Competenza (H) | Competenza (I=G+H) | (L=I-F) |
| T | Totale (M) | Totale (B) | Residui al 31 Dicembre (C) | Impegni al 31 Dicembre (D=B+C) | | | |
| Titolo 3 | | SPESE PER RIMBORSO DI PRESTITI | | | | | |
| Funzione 1 | | FUNZIONI GENERALI DI AMMINISTRAZIONE, DI GESTIONE E DI CONTROLLO | | | | | |
| Servizio 3 | | Gestione economica, finanziaria, programmazione, provveditorato e controllo di gestione | | | | | |
| 3.01.03.01 | Rimborso per anticipazioni di cassa | RS | 0,00 | 0,00 | 0,00 | 0,00 | 0,00 |
| | | CP | 1.577.000,00 | 276.680,75 | 0,00 | 276.680,75 | -1.300.319,25 |
| | | T | 1.577.000,00 | 276.680,75 | 0,00 | 276.680,75 | -1.300.319,25 |
| 3.01.03.03 | Rimborso di quota capitale di mutui e prestiti | RS | 0,00 | 0,00 | 0,00 | 0,00 | 0,00 |
| | | CP | 127.327,00 | 127.325,79 | 0,00 | 127.325,79 | -1,21 |
| | | T | 127.327,00 | 127.325,79 | 0,00 | 127.325,79 | -1,21 |
| Totale Servizio 3 | | RS | 0,00 | 0,00 | 0,00 | 0,00 | 0,00 |
| | | CP | 1.704.327,00 | 404.006,54 | 0,00 | 404.006,54 | -1.300.320,46 |
| | | T | 1.704.327,00 | 404.006,54 | 0,00 | 404.006,54 | -1.300.320,46 |
| Totale Funzione 1 | | RS | 0,00 | 0,00 | 0,00 | 0,00 | 0,00 |
| | | CP | 1.704.327,00 | 404.006,54 | 0,00 | 404.006,54 | -1.300.320,46 |
| | | T | 1.704.327,00 | 404.006,54 | 0,00 | 404.006,54 | -1.300.320,46 |
| Totale Titolo 3 | | RS | 0,00 | 0,00 | 0,00 | 0,00 | 0,00 |
| | | CP | 1.704.327,00 | 404.006,54 | 0,00 | 404.006,54 | -1.300.320,46 |
| | | T | 1.704.327,00 | 404.006,54 | 0,00 | 404.006,54 | -1.300.320,46 |



COMUNE DI CASTIGLIONE DEI PEPOLI

Provincia di Bologna

CONTO DEL BILANCIO - PARTE USCITA ANNO 2014

| Codice Capiteo | DESCRIZIONE | | Residui Conservati e Stanziamenti definitivi di Bilancio | Conto del tesoriere | Determinazioni Residui | Impegni | Minori residui o Economie |
|--|---|----|--|---------------------|----------------------------|--------------------------------|---------------------------|
| | | | | Pagamenti | Residui da riportare | | |
| RS | | | Residui (A) | Residui (B) | Residui (C) | Residui (D=B+C) | (E=D-A) |
| CP | | | Competenza (F) | Competenza (G) | Competenza (H) | Competenza (I=G+H) | (L=I-F) |
| T | | | Totale (M) | Totale (B) | Residui al 31 Dicembre (C) | Impegni al 31 Dicembre (D=B+C) | |
| Titolo 4 SPESE PER SERVIZI PER CONTO DI TERZI | | | | | | | |
| 4.00.00.01 | Ritenute previdenziali e assistenziali al personale | RS | 0,00 | 0,00 | 0,00 | 0,00 | 0,00 |
| | | CP | 200.000,00 | 143.415,63 | 0,00 | 143.415,63 | -56.584,37 |
| | | T | 200.000,00 | 143.415,63 | 0,00 | 143.415,63 | -56.584,37 |
| 4.00.00.02 | Ritenute erariali | RS | 0,00 | 0,00 | 0,00 | 0,00 | 0,00 |
| | | CP | 500.000,00 | 300.941,32 | 1.367,80 | 302.309,12 | -197.690,88 |
| | | T | 500.000,00 | 300.941,32 | 1.367,80 | 302.309,12 | -197.690,88 |
| 4.00.00.03 | Altre ritenute al personale per conto di terzi | RS | 50,09 | 50,09 | 0,00 | 50,09 | 0,00 |
| | | CP | 50.000,00 | 25.183,48 | 348,73 | 25.532,21 | -24.467,79 |
| | | T | 50.050,09 | 25.233,57 | 348,73 | 25.582,30 | -24.467,79 |
| 4.00.00.04 | Restituzione di depositi cauzionali | RS | 125.914,68 | 2.731,45 | 123.183,23 | 125.914,68 | 0,00 |
| | | CP | 130.000,00 | 0,00 | 2.706,82 | 2.706,82 | -127.293,18 |
| | | T | 255.914,68 | 2.731,45 | 125.890,05 | 128.621,50 | -127.293,18 |
| 4.00.00.05 | Spese per servizi per conto di terzi | RS | 180.928,22 | 77.544,86 | 103.366,78 | 180.911,64 | -16,58 |
| | | CP | 540.000,00 | 71.834,50 | 115.396,72 | 187.231,22 | -352.768,78 |
| | | T | 720.928,22 | 149.379,36 | 218.763,50 | 368.142,86 | -352.785,36 |
| 4.00.00.06 | Anticipazione di fondi per il servizio economato | RS | 0,00 | 0,00 | 0,00 | 0,00 | 0,00 |
| | | CP | 15.000,00 | 5.164,57 | 0,00 | 5.164,57 | -9.835,43 |
| | | T | 15.000,00 | 5.164,57 | 0,00 | 5.164,57 | -9.835,43 |
| 4.00.00.07 | Restituzione di depositi per spese contrattuali | RS | 0,00 | 0,00 | 0,00 | 0,00 | 0,00 |
| | | CP | 20.000,00 | 0,00 | 0,00 | 0,00 | -20.000,00 |
| | | T | 20.000,00 | 0,00 | 0,00 | 0,00 | -20.000,00 |
| 4.00.00.08 | | RS | 0,00 | 0,00 | 0,00 | 0,00 | 0,00 |
| | | CP | 0,00 | 0,00 | 0,00 | 0,00 | 0,00 |
| | | T | 0,00 | 0,00 | 0,00 | 0,00 | 0,00 |
| Totale Titolo 4 | | RS | 306.892,99 | 80.326,40 | 226.550,01 | 306.876,41 | -16,58 |
| | | CP | 1.455.000,00 | 546.539,50 | 119.820,07 | 666.359,57 | -788.640,43 |
| | | T | 1.761.892,99 | 626.865,90 | 346.370,08 | 973.235,98 | -788.657,01 |



COMUNE DI CASTIGLIONE DEI PEPOLI

Provincia di Bologna

RIEPILOGO GENERALE DELLE USCITE ANNO 2014

| Codice Capitolo | DESCRIZIONE | | Residui Conservati e Stanziamenti definitivi di Bilancio | Conto del tesoriere | Determinazioni Residui | Impegni | Minori residui o Economie |
|-----------------------------|----------------|----------------|--|--------------------------------|------------------------|---------------|---------------------------|
| | | | | Pagamenti | Residui da riportare | | |
| | | | | Residui (A) | Residui (B) | | |
| CP | Competenza (F) | Competenza (G) | Competenza (H) | Competenza (I=G+H) | (L=I-F) | | |
| T | Totale (M) | Totale (B) | Residui al 31 Dicembre (C) | Impegni al 31 Dicembre (D=B+C) | | | |
| TOTALE TITOLO 1 | RS | 1.911.444,63 | 1.082.908,99 | 577.442,22 | 1.660.351,21 | -251.093,42 | |
| | CP | 5.618.330,80 | 4.123.835,40 | 1.276.790,53 | 5.400.625,93 | -217.704,87 | |
| | T | 7.529.775,43 | 5.206.744,39 | 1.854.232,75 | 7.060.977,14 | -468.798,29 | |
| TOTALE TITOLO 2 | RS | 4.366.983,14 | 2.333.512,82 | 1.684.990,11 | 4.018.502,93 | -348.480,21 | |
| | CP | 1.132.311,44 | 72.955,44 | 352.103,89 | 425.059,33 | -707.252,11 | |
| | T | 5.499.294,58 | 2.406.468,26 | 2.037.094,00 | 4.443.562,26 | -1.055.732,32 | |
| TOTALE TITOLO 3 | RS | 0,00 | 0,00 | 0,00 | 0,00 | 0,00 | |
| | CP | 1.704.327,00 | 404.006,54 | 0,00 | 404.006,54 | -1.300.320,46 | |
| | T | 1.704.327,00 | 404.006,54 | 0,00 | 404.006,54 | -1.300.320,46 | |
| TOTALE TITOLO 4 | RS | 306.892,99 | 80.326,40 | 226.550,01 | 306.876,41 | -16,58 | |
| | CP | 1.455.000,00 | 546.539,50 | 119.820,07 | 666.359,57 | -788.640,43 | |
| | T | 1.761.892,99 | 626.865,90 | 346.370,08 | 973.235,98 | -788.657,01 | |
| TOTALE GENERALE DELLE SPESE | RS | 6.585.320,76 | 3.496.748,21 | 2.488.982,34 | 5.985.730,55 | -599.590,21 | |
| | CP | 9.909.969,24 | 5.147.336,88 | 1.748.714,49 | 6.896.051,37 | -3.013.917,87 | |
| | T | 16.495.290,00 | 8.644.085,09 | 4.237.696,83 | 12.881.781,92 | -3.613.508,08 | |
| DISAVANZO | RS | 0,00 | 0,00 | 0,00 | 0,00 | 0,00 | |
| | CP | 0,00 | 0,00 | 0,00 | 0,00 | 0,00 | |
| | T | 0,00 | 0,00 | 0,00 | 0,00 | 0,00 | |
| TOTALE GENERALE | RS | 6.585.320,76 | 3.496.748,21 | 2.488.982,34 | 5.985.730,55 | -599.590,21 | |
| | CP | 9.909.969,24 | 5.147.336,88 | 1.748.714,49 | 6.896.051,37 | -3.013.917,87 | |
| | T | 16.495.290,00 | 8.644.085,09 | 4.237.696,83 | 12.881.781,92 | -3.613.508,08 | |

COMUNE DI CASTIGLIONE DEI PEPOLI

Provincia di Bologna

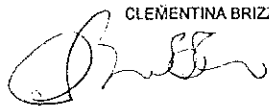
CONTO DEL BILANCIO ANNO 2014

| QUADRO RIASSUNTIVO DELLA GESTIONE DI COMPETENZA | | | |
|---|---|--------------------------|--------------|
| RISCOSSIONI | | | 5.691.006,26 |
| PAGAMENTI | | | 5.147.336,88 |
| DIFFERENZA | | | 543.669,38 |
| RESIDUI ATTIVI | | | 1.273.044,88 |
| RESIDUI PASSIVI | | | 1.748.714,49 |
| DIFFERENZA | | | -475.669,61 |
| | Avanzo(+) o Disavanzo(-) | | 67.999,77 |
| | Fondi vincolati | | 51.231,37 |
| | Fondi per finanziamento spese in conto capitale | | 9.040,34 |
| | Fondi di Ammortamento | | 0,00 |
| | Fondi non Vincolati | | 7.728,06 |
| QUADRO RIASSUNTIVO DELLA GESTIONE FINANZIARIA | | | |
| | GESTIONE | | |
| | Residui | Competenza | TOTALE |
| Fondo di cassa al 1° di Gennaio | | | 1.524.807,28 |
| RISCOSSIONI | 3.280.392,90 | 5.691.006,26 | 8.971.399,16 |
| PAGAMENTI | 3.496.748,21 | 5.147.336,88 | 8.644.085,09 |
| Fondo di cassa al 31/12 | | | 1.852.121,35 |
| DIFFERENZA | | | 1.852.121,35 |
| PAGAMENTI per Azioni Esecutive e non regolarizzate al 31/12 | | | 0,00 |
| RESIDUI ATTIVI | 2.483.890,15 | 1.273.044,88 | 3.756.935,03 |
| RESIDUI PASSIVI | 2.488.982,34 | 1.748.714,49 | 4.237.696,83 |
| DIFFERENZA | | | -480.761,80 |
| | | Avanzo(+) o Disavanzo(-) | 1.371.359,55 |
| | Fondi vincolati | | 844.754,33 |
| | Fondi per finanziamento spese in conto capitale | | 17.410,83 |
| | Fondi di Ammortamento | | 0,00 |
| | Fondi non Vincolati | | 509.194,39 |

CASTIGLIONE DEI PEPOLI, li 31/12/2014

Il Segretario

CLEMENTINA BRIZZI



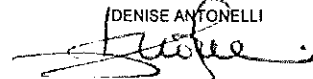
Il Rappresentante Legale

MAURIZIO FABBRI



Il Responsabile del servizio finanziario

DENISE ANTONELLI



COMUNE DI CASTIGLIONE DEI PEPOLI

Provincia di Bologna

CONTO DEL BILANCIO ANNO 2014

RISULTATO DELLA GESTIONE DI COMPETENZA

| ENTRATE: ACCERTAMENTI DI COMPETENZA | ACCERTAMENTI | RISULTATO |
|--|--------------|-------------------|
| | 0,00 | |
| ENTRATE TRIBUTARIE | 3.892.141,27 | |
| ENTRATE DERIVANTI DA CONTRIBUTI E TRASF. CORRENTI DELLO STATO, | 335.932,18 | |
| ENTRATE EXTRATRIBUTARIE | 1.387.305,70 | |
| ENTRATE DERIVANTI DA ALIENAZIONI, DA TRASFERIMENTI DI CAPITALE E | 405.631,67 | |
| ENTRATE DERIVANTI DA ACCENSIONE DI PRESTITI | 276.680,75 | |
| ENTRATE DA SERVIZI PER CONTO DI TERZI | 666.359,57 | |
| Totale Parziale | | 6.964.051,14 |
| Avanzo Precedente Esercizio Applicato | | 58.468,00 |
| Totale (1) | | 7.022.519,14 |
| USCITE: IMPEGNI DI COMPETENZA | IMPEGNI | |
| SPESE CORRENTI | 5.400.625,93 | |
| SPESE IN CONTO CAPITALE | 425.059,33 | |
| SPESE PER RIMBORSO DI PRESTITI | 404.006,54 | |
| SPESE PER SERVIZI PER CONTO DI TERZI | 666.359,57 | |
| Totale Parziale | | 6.896.051,37 |
| Disavanzo Precedente Esercizio Applicato | | 0,00 |
| Totale (2) | | 6.896.051,37 |
| Totale(1)-Totale(2) | | 126.467,77 |

COMUNE DI CASTIGLIONE DEI PEPOLI

Provincia di Bologna

CASTIGLIONE DEI PEPOLI

PIAZZA MARCONI N.1

80014510376

00702191206

RENDICONTO DELLA GESTIONE ANNO 2014

CONTO DEL BILANCIO - ALLEGATI -



COMUNE DI CASTIGLIONE DEI PEPOLI

Provincia di Bologna

All. 1 s. 10

BILANCIO COMPETENZA ANNO 2014 - RIEPILOGO GENERALE DELLE SPESE CORRENTI (IMPEGNI)

| INTERVENTI CORRENTI | Personale | Acquisto di beni di consumo e/o di materie prime | Prestazioni di servizi | Utilizzo di beni di terzi | Trasferimenti | Interessi passivi ed oneri finanziari | Imposte e tasse | Oneri straordinari della gestione corrente | Ammortamenti di esercizio | Fondo svalutazione crediti | Fondo di riserva | TOTALE |
|--|-------------------|--|------------------------|---------------------------|------------------|---------------------------------------|------------------|--|---------------------------|----------------------------|------------------|---------------------|
| FUNZIONI ESERVIZI | | | | | | | | | | | | |
| FUNZIONI GENERALI AMMINISTRAZIONE, GESTIONE E | | | | | | | | | | | | |
| Organi istituzionali, partecipazione e decentramento | | 508,32 | 119.046,23 | | | | 6.706,36 | | | | | 126.260,91 |
| Segreteria generale, personale e organizzazione | 241.635,65 | 3.446,00 | 205.684,93 | 10.000,00 | 25.402,78 | 7.442,19 | 14.023,45 | | | | | 507.629,00 |
| Gestione economica, finanziaria, programmazione, provvedimento e controllo | 146.456,81 | 7.701,41 | 2.198,61 | | | | 9.750,00 | | | | | 166.106,83 |
| Gestione delle entrate tributarie e servizi fiscali | 28.991,15 | 197,30 | 160.278,65 | | 4.877,00 | | 1.815,46 | | | | | 197.159,56 |
| Gestione dei beni demaniali e patrimoniali | 31.477,05 | 7.500,00 | 34.041,05 | 8.147,61 | | 4.415,20 | 916,13 | | | | | 86.497,05 |
| Ufficio tecnico | 113.964,83 | 16.948,50 | 93.446,64 | | | | 12.673,40 | | | | | 237.032,37 |
| Anagrafe, stato civile, elettorale, leva e servizio statistico | 98.290,48 | 2.164,94 | 1.985,56 | | | | 6.547,14 | 26.416,93 | | | | 135.405,05 |
| Altri servizi generali | 155.452,74 | | 15.574,00 | | | | 14.907,65 | | | | | 185.934,59 |
| Totale | 817.268,71 | 38.460,47 | 632.254,68 | 18.147,61 | 30.279,78 | 11.857,39 | 67.339,79 | 26.416,93 | | | | 1.642.025,36 |

| FUNZIONI RELATIVE ALLA GIUSTIZIA | | | | | | | | | | | | |
|------------------------------------|--|--|--|--|--|--|--|--|--|--|--|--|
| Uffici giudiziari | | | | | | | | | | | | |
| Casa circondariale e altri servizi | | | | | | | | | | | | |
| Totale | | | | | | | | | | | | |

| FUNZIONI DI POLIZIA LOCALE | | | | | | | | | | | | |
|----------------------------|-------------------|------------------|------------------|-----------------|--|--|------------------|--|--|--|--|-------------------|
| Polizia municipale | 177.083,36 | 18.168,21 | 26.625,42 | 1.000,00 | | | 11.405,20 | | | | | 234.282,19 |
| Polizia commerciale | | | | | | | | | | | | |
| Polizia amministrativa | | | | | | | | | | | | |
| Totale | 177.083,36 | 18.168,21 | 26.625,42 | 1.000,00 | | | 11.405,20 | | | | | 234.282,19 |

| FUNZIONI DI ISTRUZIONE PUBBLICA | | | | | | | | | | | | |
|--|------------------|------------------|-------------------|------------------|------------------|-----------------|-----------------|--|--|--|--|-------------------|
| Scuola materna | | 2.000,00 | 37.105,14 | | | 5.801,92 | | | | | | 44.907,06 |
| Istruzione elementare | | 7.777,00 | 77.983,53 | | 9.661,16 | 495,90 | | | | | | 85.817,59 |
| Istruzione media | | 1.000,00 | 86.000,00 | 16.020,00 | 2.028,95 | 1.720,62 | | | | | | 106.769,57 |
| Istruzione secondaria superiore | | | | | 3.772,37 | | | | | | | 3.772,37 |
| Assistenza scolastica, trasporto, refezione ed altri servizi | 31.803,64 | 1.378,60 | 402.272,49 | | | 136,03 | 2.351,03 | | | | | 437.741,79 |
| Totale | 31.803,64 | 12.155,60 | 603.361,16 | 16.020,00 | 15.462,48 | 8.154,47 | 2.351,03 | | | | | 689.108,38 |

| FUNZIONI RELATIVE ALLA CULTURA E AI BENI CULTURALI | | | | | | | | | | | | |
|--|--|-----------------|-----------------|--|------------------|--|--|--|--|--|--|------------------|
| Biblioteche, musei e pinacoteche | | 2.560,46 | 1.400,00 | | 24.230,08 | | | | | | | 28.190,54 |
| Teatri, attività culturali e servizi diversi nel settore culturale | | | 300,00 | | 7.755,00 | | | | | | | 8.055,00 |
| Totale | | 2.560,46 | 1.700,00 | | 31.985,08 | | | | | | | 36.245,54 |

| FUNZIONI NEL SETTORE SPORTIVO E RICREATIVO | | | | | | | | | | | | |
|--|--|-----------------|------------------|--|--|-----------------|--|--|--|--|--|------------------|
| Piscine comunali | | | | | | | | | | | | |
| Stadio comunale, palazzo dello sport e altri impianti | | 8.000,00 | 29.905,55 | | | 9.869,99 | | | | | | 47.775,54 |
| Manifestazioni diverse nel settore sportivo e ricreativo | | 640,50 | 488,00 | | | | | | | | | 1.128,50 |
| Totale | | 8.640,50 | 30.393,55 | | | 9.869,99 | | | | | | 48.904,04 |

| FUNZIONI NEL CAMPO TURISTICO | | | | | | | | | | | | |
|------------------------------|--|--|--|--|--|--|--|--|--|--|--|--|
| | | | | | | | | | | | | |

BILANCIO COMPETENZA ANNO 2014 - RIEPILOGO GENERALE DELLE SPESE CORRENTI (IMPEGNI)

| INTERVENTI CORRENTI | Personale | Acquisto di beni di consumo e/o di materie prime | Prestazioni di servizi | Utilizzo di beni di terzi | Trasferimenti | Interessi passivi ed oneri finanziari | Imposte e tasse | Oneri straordinari della gestione corrente | Ammortamenti di esercizio | Fondo svalutazione crediti | Fondo di riserva | TOTALE |
|---------------------------|-----------|--|------------------------|---------------------------|-----------------|---------------------------------------|-----------------|--|---------------------------|----------------------------|------------------|-----------------|
| FUNZIONI E SERVIZI | | | | | | | | | | | | |
| Servizi turistici | | | | | | | | | | | | |
| Manifestazioni turistiche | | | | | 4.000,00 | | | | | | | 4.000,00 |
| Totale | | | | | 4.000,00 | | | | | | | 4.000,00 |

| FUNZIONI NEL CAMPO DELLA VIABILITA' E DEI TRASPORTI | | | | | | | | | | | | |
|--|-------------------|------------------|-------------------|---------------|--|------------------|------------------|--|--|--|--|-------------------|
| Viabilita', circolazione stradale e servizi connessi | 225.427,93 | 68.800,00 | 107.694,61 | 475,80 | | 16.347,42 | 15.250,53 | | | | | 433.996,29 |
| Illuminazione pubblica e servizi connessi | 56.260,99 | 13.770,00 | 174.016,00 | | | 3.799,69 | 3.733,39 | | | | | 251.580,07 |
| Trasporti pubblici locali e servizi connessi | | | | | | | | | | | | |
| Totale | 281.688,92 | 82.570,00 | 281.710,61 | 475,80 | | 20.147,11 | 18.983,92 | | | | | 685.576,36 |

| FUNZIONI RIGUARDANTI LA GESTIONE DEL TERRITORIO E DELL' | | | | | | | | | | | | |
|---|-------------------|-----------------|-------------------|--|------------------|------------------|-----------------|--|--|--|--|---------------------|
| Urbanistica e gestione del territorio | 92.148,38 | 260,00 | 8.384,96 | | | | 6.082,79 | | | | | 106.877,11 |
| Edilizia residenziale pubblica locale e piani di edilizia economico-popolare | | | 31.309,00 | | | 282,74 | | | | | | 31.591,74 |
| Servizi di protezione civile | | | 8.000,00 | | 1.911,47 | | | | | | | 9.911,47 |
| Servizio idrico integrato | | | 1.000,00 | | | 19.231,17 | | | | | | 20.231,17 |
| Servizio smaltimento rifiuti | 29.184,33 | 3.500,00 | 910.657,00 | | 14.490,05 | | 1.780,90 | | | | | 959.613,16 |
| Parchi e servizi per la tutela ambientale del verde, altri servizi relativi al territorio e | | 4.500,00 | 6.700,00 | | 19.600,00 | 488,40 | | | | | | 31.288,40 |
| Totale | 121.333,69 | 8.260,00 | 966.050,96 | | 36.002,42 | 20.002,31 | 7.863,69 | | | | | 1.159.513,07 |

| FUNZIONI NEL SETTORE SOCIALE | | | | | | | | | | | | |
|---|-------------------|------------------|-------------------|--|-------------------|-----------------|-----------------|--|--|--|--|-------------------|
| Asili nido, servizi per l'infanzia e per i minori | | | 12.490,53 | | 24.372,76 | 3.423,81 | | | | | | 40.287,10 |
| Servizi di prevenzione e riabilitazione | | | | | | | | | | | | |
| Strutture residenziali e di ricovero per anziani | 242.565,28 | 13.416,73 | 207.465,04 | | | 658,26 | | | | | | 464.105,33 |
| Assistenza, beneficenza pubblica e servizi diversi alla persona | 129.341,63 | 2.312,82 | 31.373,14 | | 184.800,83 | | 4.885,16 | | | | | 352.713,58 |
| Servizio necroscopico e cimiteriale | | 4.160,00 | 18.783,02 | | | 59,54 | 42,94 | | | | | 23.045,50 |
| Totale | 371.906,91 | 19.889,55 | 270.111,73 | | 209.173,59 | 4.141,63 | 4.928,10 | | | | | 880.151,51 |

| FUNZIONI NEL CAMPO DELLO SVILUPPO ECONOMICO | | | | | | | | | | | | |
|---|--|---------------|--------------|--|------------------|--|--------------|--|--|--|--|------------------|
| Affissioni e pubblicita' | | | | | | | | | | | | |
| Fiere, mercati e servizi connessi | | | | | | | | | | | | |
| Mattatoio e servizi connessi | | 520,00 | 56,93 | | | | 72,11 | | | | | 649,04 |
| Servizi relativi all'industria | | | | | | | | | | | | |
| Servizi relativi al commercio | | | | | 20.087,80 | | | | | | | 20.087,80 |
| Servizi relativi all'artigianato | | | | | | | | | | | | |
| Servizi relativi all'agricoltura | | | | | | | | | | | | |
| Totale | | 520,00 | 56,93 | | 20.087,80 | | 72,11 | | | | | 20.736,84 |

| FUNZIONI RELATIVE A SERVIZI PRODUTTIVI | | | | | | | | | | | | |
|--|--|--|--|--|--|--------------|--|--|--|--|--|--------------|
| Distribuzione gas metano | | | | | | | | | | | | |
| Centrale del latte | | | | | | | | | | | | |
| Distribuzione energia elettrica | | | | | | | | | | | | |
| Teleriscaldamento | | | | | | | | | | | | |
| Farmacie | | | | | | 82,64 | | | | | | 82,64 |
| Altri servizi produttivi | | | | | | | | | | | | |
| Totale | | | | | | 82,64 | | | | | | 82,64 |

BILANCIO COMPETENZA ANNO 2014 - RIEPILOGO GENERALE DELLE SPESE CORRENTI (IMPEGNI)

| INTERVENTI CORRENTI | Personale | Acquisto di beni di consumo e/o di materie prime | Prestazioni di servizi | Utilizzo di beni di terzi | Trasferimenti | Interessi passivi ed oneri finanziari | Imposte e tasse | Oneri straordinari della gestione corrente | Ammortamenti di esercizio | Fondo svalutazione crediti | Fondo di riserva | TOTALE |
|------------------------|--------------|--|------------------------|---------------------------|---------------|---------------------------------------|-----------------|--|---------------------------|----------------------------|------------------|--------------|
| FUNZIONI E SERVIZI | | | | | | | | | | | | |
| TOTALE GENERALE | 3.800.883,23 | 191.224,79 | 2.812.265,04 | 35.643,41 | 347.073,79 | 74.243,01 | 112.871,73 | 26.416,93 | | | | 5.400.625,93 |



COMUNE DI CASTIGLIONE DEI PEPOLI

Provincia di Bologna

BILANCIO COMIETENZA ANNO 2014 - RIEPILOGO GENERALE DELLE SPESE IN CONTO CAPITALE (IMPEGNI)

| INTERVENTI PER FUNZIONI E SERVIZI | Acquisizione di beni immobili | Espropri e servitù onerose | Acquisito di beni specifici per realizzazioni | Utilizzo di beni di terzi per realizzazioni | Acquisizione di beni mobili, macchine ed attrezzature | Incarichi professionali esterni | Trasferimenti di capitale | Partecipazioni azionarie | Conferimenti di capitale | Concessione di crediti e anticipazioni | TOTALE |
|---|-------------------------------|----------------------------|---|---|---|---------------------------------|---------------------------|--------------------------|--------------------------|--|------------------|
| FUNZIONI GENERALI E AMMINISTRAZIONE, GESTIONE E | | | | | | | | | | | |
| Organi istituzionali, partecipazione e decentramento | | | | | | | | | | | |
| Segreteria generale, personale e organizzazione | | | | | 11.843,31 | | | | | | 11.843,31 |
| Gestione economica, finanziaria, programmazione, provveditorato e controllo | | | | | | | | | | | |
| Gestione delle entrate tributarie e servizi fiscali | | | | | | | | | | | |
| Gestione dei beni demaniali e patrimoniali | | | | | | | | | | | |
| Ufficio tecnico | | | | | | | | | | | |
| Anagrafe, stato civile, elettorale, leva e servizio statistico | | | | | | | | | | | |
| Altri servizi generali | | | | | | | 22.534,99 | | | | 22.534,99 |
| Totale | | | | | 11.843,31 | | 22.534,99 | | | | 34.378,30 |
| FUNZIONI RELATIVE ALLA GIUSTIZIA | | | | | | | | | | | |
| Uffici giudiziari | | | | | | | | | | | |
| Casa circondariale ed altri servizi | | | | | | | | | | | |
| Totale | | | | | | | | | | | |
| FUNZIONI DI POLIZIA LOCALE | | | | | | | | | | | |
| Polizia municipale | | | | | 7.832,40 | | | | | | 7.832,40 |
| Polizia commerciale | | | | | | | | | | | |
| Polizia amministrativa | | | | | | | | | | | |
| Totale | | | | | 7.832,40 | | | | | | 7.832,40 |
| FUNZIONI DI ISTRUZIONE PUBBLICA | | | | | | | | | | | |
| Scuola materna | | | | | | | | | | | |
| Istruzione elementare | 16.000,00 | | | | 1.622,60 | | | | | | 17.622,60 |
| Istruzione media | 1.683,60 | | | | | | | | | | 1.683,60 |
| Istruzione secondaria superiore | | | | | | | | | | | |
| Assistenza scolastica, trasporto, refezione ed altri servizi | | | | | | | | | | | |
| Totale | 17.683,60 | | | | 1.622,60 | | | | | | 19.306,20 |
| FUNZIONI RELATIVE ALLA CULTURA E AI BENI CULTURALI | | | | | | | | | | | |
| Biblioteche, musei e pinacoteche | | | | | | | | | | | |
| Teatri, attività culturali e servizi diversi nel settore culturale | | | | | | | | | | | |
| Totale | | | | | | | | | | | |
| FUNZIONI NEL SETTORE SPORTIVO E RICREATIVO | | | | | | | | | | | |
| Piscine comunali | | | | | | | | | | | |
| Stadio comunale, palazzo dello sport e altri impianti | 15.000,00 | | | | | | | | | | 15.000,00 |
| Manifestazioni diverse nel settore sportivo e ricreativo | | | | | | | | | | | |
| Totale | 15.000,00 | | | | | | | | | | 15.000,00 |
| FUNZIONI NEL CAMPO TURISTICO | | | | | | | | | | | |

BILANCIO COMPETENZA ANNO 2014 - RIEPILOGO GENERALE DELLE SPESE IN CONTO CAPITALE (IMPEGNI)

| INTERVENTI PER FUNZIONI E SERVIZI | Acquisizione di beni immobili | Espropri e servizi onerosi | Acquisito di beni specifici per realizzazioni | Utilizzo di beni di terzi per realizzazioni | Acquisizione di beni mobili, macchine ed attrezzature | Incarichi professionali esterni | Trasferimenti di capitale | Partecipazioni azionarie | Conferimenti di capitale | Concessione di crediti e anticipazioni | TOTALE |
|--------------------------------------|-------------------------------|----------------------------|---|---|---|---------------------------------|---------------------------|--------------------------|--------------------------|--|--------|
| Servizi turistici | | | | | | | | | | | |
| Manifestazioni turistiche | | | | | | | | | | | |
| Totale | | | | | | | | | | | |

| FUNZIONI NEL CAMPO DELLA VIABILITA' E DEI TRASPORTI | | | | | | | | | | | |
|--|------------|--|--|--|--|--|-----------|--|--|--|------------|
| Viabilita', circolazione stradale e servizi connessi | 150.049,04 | | | | | | 62.549,44 | | | | 212.598,48 |
| Illuminazione pubblica e servizi connessi | | | | | | | | | | | |
| Trasporti pubblici locali e servizi connessi | | | | | | | | | | | |
| Totale | 150.049,04 | | | | | | 62.549,44 | | | | 212.598,48 |

| FUNZIONI RIGUARDANTI LA GESTIONE DEL TERRITORIO E | | | | | | | | | | | |
|---|----------|--|--|--|--|--|--|--|--|--|----------|
| Urbanistica e gestione del territorio | | | | | | | | | | | |
| Edilizia residenziale pubblica locale e piani di edilizia economico-popolare | | | | | | | | | | | |
| Servizi di protezione civile | | | | | | | | | | | |
| Servizio idrico integrato | | | | | | | | | | | |
| Servizio smaltimento rifiuti | | | | | | | | | | | |
| Parchi e servizi per la tutela ambientale del verde, altri servizi relativi al territorio e | 9.886,99 | | | | | | | | | | 9.886,99 |
| Totale | 9.886,99 | | | | | | | | | | 9.886,99 |

| FUNZIONI NEL SETTORE SOCIALE | | | | | | | | | | | |
|---|------------|--|--|--|--|--|--|--|--|--|------------|
| Asili nido, servizi per l'infanzia e per i minori | | | | | | | | | | | |
| Servizi di prevenzione e riabilitazione | | | | | | | | | | | |
| Strutture residenziali e di ricovero per anziani | 100.000,00 | | | | | | | | | | 100.000,00 |
| Assistenza, beneficenza pubblica e servizi diversi alla persona | | | | | | | | | | | |
| Servizio necroscopico e cimiteriale | 5.630,50 | | | | | | | | | | 5.630,50 |
| Totale | 105.630,50 | | | | | | | | | | 105.630,50 |

| FUNZIONI NEL CAMPO DELLO SVILUPPO ECONOMICO | | | | | | | | | | | |
|---|-----------|--|--|--|--|--|--|--|--|--|-----------|
| Affissioni e pubblicita' | | | | | | | | | | | |
| Fiere, mercati e servizi connessi | | | | | | | | | | | |
| Mattatoio e servizi connessi | 20.426,46 | | | | | | | | | | 20.426,46 |
| Servizi relativi all'industria | | | | | | | | | | | |
| Servizi relativi al commercio | | | | | | | | | | | |
| Servizi relativi all'artigianato | | | | | | | | | | | |
| Servizi relativi all'agricoltura | | | | | | | | | | | |
| Totale | 20.426,46 | | | | | | | | | | 20.426,46 |

| FUNZIONI RELATIVE A SERVIZI PRODUTTIVI | | | | | | | | | | | |
|--|--|--|--|--|--|--|--|--|--|--|--|
| Distribuzione gas metano | | | | | | | | | | | |
| Centrale del latte | | | | | | | | | | | |
| Distribuzione energia elettrica | | | | | | | | | | | |
| Teleriscaldamento | | | | | | | | | | | |
| Farmacie | | | | | | | | | | | |
| Altri servizi produttivi | | | | | | | | | | | |

BILANCIO COMPETENZA ANNO 2014 - RIEPILOGO GENERALE DELLE SPESE IN CONTO CAPITALE
(IMPEGNI)

| INTERVENTI PER FUNZIONI E SERVIZI | Acquisizione di beni immobili | Espropri e servizi onerose | Acquisto di beni specifici per realizzazioni | Utilizzo di beni di terzi per realizzazioni | Acquisizione di beni mobili, macchine ed attrezzature | Incarichi professionali esterni | Trasferimenti di capitale | Partecipazioni azionarie | Conferimenti di capitale | Concessione di crediti e anticipazioni | TOTALE |
|--------------------------------------|-------------------------------------|----------------------------------|---|--|--|---------------------------------------|------------------------------|-----------------------------|-----------------------------|--|------------|
| Totale | | | | | | | | | | | |
| TOTALE GENERALE | 318.676,59 | | | | 21.298,31 | | 85.084,43 | | | | 425.059,33 |



COMUNE DI CASTIGLIONE DEI PEPOLI

Provincia di Bologna

BILANCIO COMIETENZA ANNO 2014 - RIEPILOGO GENERALE DELLE SPESE PER RIMBORSO PRESTITI (IMPEGNI)

| INTERVENTI PER RIMB. FUNZIONI E SERVIZI | Rimborso per anticipazioni di cassa | Rimborso di finanziamenti a breve termine | Rimborso di quota capitale di mutui e prestiti | Rimborso di prestiti obbligazionari | Rimborso di quota capitale di debiti pluricennali | | | | | | | TOTALE |
|--|-------------------------------------|---|--|-------------------------------------|---|--|--|--|--|--|--|-------------------|
| FUNZIONI GENERALI D'AMMINISTRAZIONE, GESTIONE E | | | | | | | | | | | | |
| Gestione economica finanziaria, programmazione, provveduto e controllo | 276.680,75 | | 127.325,79 | | | | | | | | | 404.006,54 |
| Totale | 276.680,75 | | 127.325,79 | | | | | | | | | 404.006,54 |
| TOTALE GENERALE | 276.680,75 | | 127.325,79 | | | | | | | | | 404.006,54 |

All. 1808 2)



COMUNE DI CASTIGLIONE DEI PEPOLI

Provincia di Bologna

CONTO DEL BILANCIO - ELENCO RESIDUI ATTIVI E PASSIVI ANNO 2014

| E/U | Capitolo | Art. | Anno | Descrizione | Previsione | Accertamenti | Riscossioni | Da Riportare |
|--|----------|------|------|---|------------------|------------------|------------------|-----------------|
| PARTE ENTRATA | | | | | | | | |
| TITOLO I | | | | | | | | |
| ENTRATE TRIBUTARIE | | | | | | | | |
| Categoria 1 | | | | | | | | |
| Imposte | | | | | | | | |
| Risorsa 102 | | | | | | | | |
| Imposta comunale sulla pubblicita' | | | | | | | | |
| E | 160 | 0 | 2013 | IMPOSTA COMUNALE SULLA PUBBLICITA' - INSEGNE | 313,96 | 313,96 | 188,96 | 125,00 |
| E | 160 | 2 | 2013 | IMPOSTA COMUNALE SULLA PUBBLICITA' - ALTRE FORME | 171,00 | 171,00 | 81,00 | 90,00 |
| Totale Risorsa 102 | | | | | 484,96 | 484,96 | 269,96 | 215,00 |
| Risorsa 102 | | | | | | | | |
| Imposta comunale sulla pubblicita' | | | | | | | | |
| E | 160 | 0 | 2014 | IMPOSTA COMUNALE SULLA PUBBLICITA' - INSEGNE | 18.000,00 | 17.702,00 | 16.093,49 | 1.608,51 |
| E | 160 | 2 | 2014 | IMPOSTA COMUNALE SULLA PUBBLICITA' - ALTRE FORME | 2.200,00 | 2.312,00 | 1.682,00 | 630,00 |
| Totale Risorsa 102 | | | | | 20.200,00 | 20.014,00 | 17.775,49 | 2.238,51 |
| Risorsa 104 | | | | | | | | |
| Imposta Comunale per l'esercizio di Imprese Arti Professioni/Accert. anni progressi | | | | | | | | |
| E | 200 | 0 | 2014 | IMPOSTA COMUNALE PER L'ESERCIZIO DI IMPRESE ARTI PROFESSIONI/ACCERTAM. ANNI PREGRESSI | 0,00 | 351,37 | 349,30 | 2,07 |
| Risorsa 105 | | | | | | | | |
| Imposta Comunale Immobili | | | | | | | | |
| E | 220 | 1 | 2010 | IMPOSTA COMUNALE (ICI/ACCERTAM. ANNI PREGRESSI (ADDIZ., SANZIONI, INTERESSI ECC.)) | 10.648,79 | 10.648,79 | 0,00 | 10.648,79 |
| Risorsa 105 | | | | | | | | |
| Imposta Comunale Immobili | | | | | | | | |
| E | 220 | 1 | 2011 | IMPOSTA COMUNALE (ICI/ACCERTAM. ANNI PREGRESSI (ADDIZ., SANZIONI, INTERESSI ECC.)) | 15.528,93 | 15.528,93 | 465,00 | 15.063,93 |
| Risorsa 105 | | | | | | | | |
| Imposta Comunale Immobili | | | | | | | | |
| E | 220 | 1 | 2012 | IMPOSTA COMUNALE (ICI/ACCERTAM. ANNI PREGRESSI (ADDIZ., SANZIONI, INTERESSI ECC.)) | 33.199,60 | 33.199,60 | 2.247,00 | 30.952,60 |
| Risorsa 105 | | | | | | | | |
| Imposta Comunale Immobili | | | | | | | | |
| E | 220 | 1 | 2013 | IMPOSTA COMUNALE (ICI/ACCERTAM. ANNI PREGRESSI (ADDIZ., SANZIONI, INTERESSI ECC.)) | 35.727,01 | 35.727,01 | 15.835,01 | 19.892,00 |
| Risorsa 105 | | | | | | | | |
| Imposta Comunale Immobili | | | | | | | | |
| E | 220 | 1 | 2014 | IMPOSTA COMUNALE (ICI/ACCERTAM. ANNI PREGRESSI (ADDIZ., SANZIONI, INTERESSI ECC.)) | 40.965,16 | 45.916,28 | 34.276,28 | 11.640,00 |
| Risorsa 116 | | | | | | | | |
| Addizionale I.R.P.E.F. | | | | | | | | |
| E | 140 | 0 | 2014 | ADDIZIONALE COMUNALE ALL'IRPEF | 621.000,00 | 580.000,00 | 187.061,50 | 392.938,50 |
| Risorsa 120 | | | | | | | | |
| Imposta Municipale Unica (IMU) | | | | | | | | |
| E | 225 | 0 | 2012 | IMPOSTA MUNICIPALE UNICA (IMU) | 0,00 | 2.764,00 | 2.719,00 | 45,00 |

| E/U | Capitolo | Art. | Anno | Descrizione | Previsione | Accertamenti | Reversali | Da Riportare |
|--|----------|------|------|--|--------------|--------------|--------------|--------------|
| Risorsa 120 | | | | | | | | |
| Imposta Municipale Unica (IMU) | | | | | | | | |
| E | 225 | 0 | 2013 | IMPOSTA MUNICIPALE UNICA (IMU) | 36.330,16 | 71.789,36 | 71.494,36 | 295,00 |
| E | 225 | 1 | 2013 | IMPOSTA MUNICIPALE UNICA (IMU) ACCERTAMENTI ANNI PREGRESSI | 56.716,00 | 56.716,00 | 3.496,00 | 53.220,00 |
| Totale Risorsa 120 | | | | | 93.046,16 | 128.505,36 | 74.990,36 | 53.515,00 |
| Risorsa 120 | | | | | | | | |
| Imposta Municipale Unica (IMU) | | | | | | | | |
| E | 225 | 0 | 2014 | IMPOSTA MUNICIPALE UNICA (IMU) | 1.578.000,00 | 1.606.529,61 | 1.585.378,00 | 21.151,61 |
| E | 225 | 1 | 2014 | IMPOSTA MUNICIPALE UNICA (IMU) ACCERTAMENTI ANNI PREGRESSI | 142.541,00 | 70.000,00 | 34.904,00 | 35.096,00 |
| Totale Risorsa 120 | | | | | 1.720.541,00 | 1.676.529,61 | 1.620.282,00 | 56.247,61 |
| Risorsa 122 | | | | | | | | |
| TASI | | | | | | | | |
| E | 180 | 0 | 2014 | TASI. TRIBUTO SERVIZI INDIVISIBILI | 250.000,00 | 270.002,37 | 268.155,52 | 1.846,85 |
| Totale Categoria 1 | | | | | 2.841.341,61 | 2.819.672,28 | 2.224.426,42 | 595.245,86 |
| Categoria 2 | | | | | | | | |
| Tasse | | | | | | | | |
| Tassa di smaltimento dei Rifiuti Solidi Urbani | | | | | | | | |
| E | 282 | 0 | 2002 | TASSA RACCOLTA E RIFIUTI SOLIDI URBANI(ADDIZ.- INTERESSI-PENALITA-RECUPANINI PREGR.) | 10,39 | 10,39 | 0,00 | 10,39 |
| Risorsa 109 | | | | | | | | |
| Tassa di smaltimento dei Rifiuti Solidi Urbani | | | | | | | | |
| E | 280 | 0 | 2003 | TASSA RACCOLTA E TRASPORTO RIFIUTI SOLIDI URBANI | 2.407,82 | 2.326,50 | 76,67 | 2.249,83 |
| Risorsa 109 | | | | | | | | |
| Tassa di smaltimento dei Rifiuti Solidi Urbani | | | | | | | | |
| E | 280 | 0 | 2004 | TASSA RACCOLTA E TRASPORTO RIFIUTI SOLIDI URBANI | 3.741,21 | 3.656,85 | 79,53 | 3.577,32 |
| Risorsa 109 | | | | | | | | |
| Tassa di smaltimento dei Rifiuti Solidi Urbani | | | | | | | | |
| E | 280 | 0 | 2005 | TASSA RACCOLTA E TRASPORTO RIFIUTI SOLIDI URBANI | 109,75 | 109,75 | 83,35 | 26,40 |
| Risorsa 109 | | | | | | | | |
| Tassa di smaltimento dei Rifiuti Solidi Urbani | | | | | | | | |
| E | 280 | 0 | 2006 | TASSA RACCOLTA E TRASPORTO RIFIUTI SOLIDI URBANI | 3.511,84 | 2.690,43 | 0,00 | 2.690,43 |
| Risorsa 109 | | | | | | | | |
| Tassa di smaltimento dei Rifiuti Solidi Urbani | | | | | | | | |
| E | 280 | 0 | 2007 | TASSA RACCOLTA E TRASPORTO RIFIUTI SOLIDI URBANI | 8.388,30 | 8.388,30 | 40,35 | 8.347,95 |
| Risorsa 109 | | | | | | | | |
| Tassa di smaltimento dei Rifiuti Solidi Urbani | | | | | | | | |
| E | 280 | 0 | 2008 | TASSA RACCOLTA E TRASPORTO RIFIUTI SOLIDI URBANI | 7.352,19 | 7.317,75 | 544,78 | 6.772,97 |
| Risorsa 109 | | | | | | | | |
| Tassa di smaltimento dei Rifiuti Solidi Urbani | | | | | | | | |
| E | 280 | 0 | 2009 | TASSA RACCOLTA E TRASPORTO RIFIUTI SOLIDI URBANI | 23.647,02 | 23.461,80 | 3.933,29 | 19.528,51 |
| Risorsa 109 | | | | | | | | |
| Tassa di smaltimento dei Rifiuti Solidi Urbani | | | | | | | | |
| E | 280 | 0 | 2010 | TASSA RACCOLTA E TRASPORTO RIFIUTI SOLIDI URBANI | 22.491,63 | 22.345,31 | 2.710,45 | 19.634,86 |
| Risorsa 100 | | | | | | | | |
| Tassa di smaltimento dei Rifiuti Solidi Urbani | | | | | | | | |
| E | 280 | 0 | 2011 | TASSA RACCOLTA E TRASPORTO RIFIUTI SOLIDI URBANI | 45.396,11 | 45.396,11 | 2.974,56 | 42.421,55 |

| E/U | Capitolo | Art. | Anno | Descrizione | Previsione | Accertamenti | Reversali | Da Riportare |
|---|----------|------|------|---|------------|--------------|-----------|--------------|
| Risorsa 109 | | | | | | | | |
| Tassa di smaltimento dei Rifiuti Solidi Urbani | | | | | | | | |
| E | 280 | 0 | 2012 | TASSA RACCOLTA E TRASPORTO RIFIUTI SOLIDI URBANI | 69.764,61 | 69.764,61 | 21.375,04 | 48.389,57 |
| E | 282 | 2 | 2012 | TASSA RACCOLTA RIFIUTI E MORA - ACCERTAMENTI ANNUALITA' PREGRESSI | 4.500,24 | 4.500,24 | 0,00 | 4.500,24 |
| Totale Risorsa 109 | | | | | 74.264,85 | 74.264,85 | 21.375,04 | 52.889,81 |
| Risorsa 109 | | | | | | | | |
| Tassa di smaltimento dei Rifiuti Solidi Urbani | | | | | | | | |
| E | 282 | 2 | 2013 | TASSA RACCOLTA RIFIUTI E MORA - ACCERTAMENTI ANNUALITA' PREGRESSI | 10.526,96 | 10.526,96 | 2.645,66 | 7.881,30 |
| Risorsa 109 | | | | | | | | |
| E | 282 | 2 | 2014 | TASSA RACCOLTA RIFIUTI E MORA - ACCERTAMENTI ANNUALITA' PREGRESSI | 22.426,00 | 22.426,00 | 7.485,17 | 14.960,83 |
| Risorsa 115 | | | | | | | | |
| Addizionale e maggiorazione ECA sui ruoli TARSU | | | | | | | | |
| E | 281 | 0 | 2003 | ADDITIONALE E MAGGIORAZIONE ECA SUI RUOLI TARSU | 309,96 | 301,83 | 7,67 | 294,16 |
| Risorsa 115 | | | | | | | | |
| Addizionale e maggiorazione ECA sui ruoli TARSU | | | | | | | | |
| E | 281 | 0 | 2004 | ADDITIONALE E MAGGIORAZIONE ECA SUI RUOLI TARSU | 374,07 | 365,63 | 7,96 | 357,87 |
| Risorsa 115 | | | | | | | | |
| Addizionale e maggiorazione ECA sui ruoli TARSU | | | | | | | | |
| E | 281 | 0 | 2005 | ADDITIONALE E MAGGIORAZIONE ECA SUI RUOLI TARSU | 300,97 | 300,97 | 8,34 | 292,63 |
| Risorsa 115 | | | | | | | | |
| Addizionale e maggiorazione ECA sui ruoli TARSU | | | | | | | | |
| E | 281 | 0 | 2006 | ADDITIONALE E MAGGIORAZIONE ECA SUI RUOLI TARSU | 499,29 | 417,15 | 0,00 | 417,15 |
| Risorsa 115 | | | | | | | | |
| Addizionale e maggiorazione ECA sui ruoli TARSU | | | | | | | | |
| E | 281 | 0 | 2007 | ADDITIONALE E MAGGIORAZIONE ECA SUI RUOLI TARSU | 838,80 | 838,80 | 4,03 | 834,77 |
| Risorsa 115 | | | | | | | | |
| Addizionale e maggiorazione ECA sui ruoli TARSU | | | | | | | | |
| E | 281 | 0 | 2008 | ADDITIONALE E MAGGIORAZIONE ECA SUI RUOLI TARSU | 817,97 | 814,53 | 54,48 | 760,05 |
| Risorsa 115 | | | | | | | | |
| Addizionale e maggiorazione ECA sui ruoli TARSU | | | | | | | | |
| E | 281 | 0 | 2009 | ADDITIONALE E MAGGIORAZIONE ECA SUI RUOLI TARSU | 2.463,00 | 2.444,47 | 393,33 | 2.051,14 |
| Risorsa 115 | | | | | | | | |
| Addizionale e maggiorazione ECA sui ruoli TARSU | | | | | | | | |
| E | 281 | 0 | 2010 | ADDITIONALE E MAGGIORAZIONE ECA SUI RUOLI TARSU | 2.320,29 | 2.305,66 | 271,07 | 2.034,59 |
| Risorsa 115 | | | | | | | | |
| Addizionale e maggiorazione ECA sui ruoli TARSU | | | | | | | | |
| E | 281 | 0 | 2011 | ADDITIONALE E MAGGIORAZIONE ECA SUI RUOLI TARSU | 4.518,23 | 4.519,23 | 297,45 | 4.220,78 |
| E | 283 | 2 | 2011 | ADDITIONALE ECA SU RUOLO ACCERTAMENTI ANNUALITA' PREGRESSE | 217,45 | 217,45 | 163,02 | 54,43 |
| Totale Risorsa 115 | | | | | 4.735,68 | 4.735,68 | 460,47 | 4.275,21 |
| Risorsa 115 | | | | | | | | |
| Addizionale e maggiorazione ECA sui ruoli TARSU | | | | | | | | |
| E | 281 | 0 | 2012 | ADDITIONALE E MAGGIORAZIONE ECA SUI RUOLI TARSU | 6.948,01 | 6.948,01 | 2.135,29 | 4.812,72 |
| E | 283 | 2 | 2012 | ADDITIONALE ECA SU RUOLO ACCERTAMENTI ANNUALITA' PREGRESSE | 343,40 | 343,40 | 0,00 | 343,40 |
| Totale Risorsa 115 | | | | | 7.291,41 | 7.291,41 | 2.135,29 | 5.156,12 |

| E/U | Capitolo | Art. | Anno | Descrizione | Previsione | Accertamenti | Reversali | Da Riportare |
|--|----------|------|------|--|------------|--------------|------------|--------------|
| Risorsa 115 | | | | | | | | |
| Addizionale e maggiorazione ECA sui ruoli TARSU | | | | | | | | |
| E | 283 | 2 | 2013 | ADDITIONALE ECA SU RUOLO ACCERTAMENTI ANNUALIT' PREGRESSE | 880,87 | 880,87 | 153,61 | 727,26 |
| Risorsa 115 | | | | | | | | |
| Addizionale e maggiorazione ECA sui ruoli TARSU | | | | | | | | |
| E | 283 | 2 | 2014 | ADDITIONALE ECA SU RUOLO ACCERTAMENTI ANNUALIT' PREGRESSE | 886,00 | 886,00 | 622,41 | 263,59 |
| Risorsa 121 | | | | | | | | |
| TARES (Dal 2014 TARI) | | | | | | | | |
| E | 285 | 0 | 2013 | TARES - TARIFFA RIFIUTI E SERVIZI | 172.093,50 | 168.976,84 | 85.471,33 | 83.505,51 |
| Risorsa 121 | | | | | | | | |
| TARES (Dal 2014 TARI) | | | | | | | | |
| E | 285 | 0 | 2014 | TARES - TARIFFA RIFIUTI E SERVIZI | 988.011,00 | 977.779,73 | 859.533,82 | 118.245,91 |
| Totale Categoria 2 | | | | | | | | |
| 1.406.096,88 | | | | | | | | |
| 991.052,66 | | | | | | | | |
| 400.207,91 | | | | | | | | |
| Categoria 3 | | | | | | | | |
| Tributi speciali ed altre entrate tributarie proprie | | | | | | | | |
| Risorsa 110 | | | | | | | | |
| Diritti per le pubbliche affissioni | | | | | | | | |
| E | 410 | 0 | 2014 | DIRITTI SULLE PUBBLICHE AFFISSIONI | 2.500,00 | 2.074,00 | 2.027,20 | 46,80 |
| Risorsa 113 | | | | | | | | |
| Sanzioni amministrative e pecuniarie in materia tributaria (soprattassa, pena pecuniaria, interessi) | | | | | | | | |
| E | 290 | 0 | 2014 | PROVENTI DERIVANTI DA INTERESSI E RECUPERO SPESE COATTIVE SU TRIBUTI (ANNI PREGRESSI) | 2.500,00 | 5.719,60 | 5.700,20 | 19,40 |
| Risorsa 118 | | | | | | | | |
| Fondo di Solidarieta' Comunale | | | | | | | | |
| E | 470 | 0 | 2013 | FONDO DI SOLIDARIETA' COMUNALE | 26.035,59 | 28.391,54 | 26.854,37 | 1.537,17 |
| Risorsa 118 | | | | | | | | |
| Fondo di Solidarieta' Comunale | | | | | | | | |
| E | 470 | 0 | 2014 | FONDO DI SOLIDARIETA' COMUNALE | 288.519,52 | 288.519,52 | 263.196,32 | 25.323,20 |
| Totale Categoria 3 | | | | | | | | |
| 319.555,11 | | | | | | | | |
| 297.778,09 | | | | | | | | |
| 26.926,57 | | | | | | | | |
| Totale Titolo 1 | | | | | | | | |
| 4.535.637,51 | | | | | | | | |
| 1.022.380,34 | | | | | | | | |
| TITOLO 2 | | | | | | | | |
| ENTRATE DERIVANTI DA CONTRIBUTI E TRASF. CORRENTI DELLO STATO, DELLA REGIONE E DI ALTRI ENTI PUBBLICI ANCHE IN RAPPORTO ALL'ESERCIZIO DI FUNZ. | | | | | | | | |
| Categoria 2 | | | | | | | | |
| Contributi e trasferimenti correnti dalla Regione | | | | | | | | |
| Risorsa 212 | | | | | | | | |
| Contributo per interventi socio assistenziali | | | | | | | | |
| E | 803 | 0 | 2014 | CONTRIBUTO REGIONE PER RIMBORSO SPESE EMIGRATI E IMMIGRATI-L.R. 14/90 | 78,00 | 77,47 | 0,00 | 77,47 |
| Risorsa 222 | | | | | | | | |
| Contributi e trasferimenti correnti della Regione | | | | | | | | |
| E | 1060 | 3 | 2012 | CONTRIBUTO DA REGIONE PER INTERVENTI DI MICROAZIONE SISMICA | 11.000,00 | 11.000,00 | 0,00 | 11.000,00 |
| Risorsa 222 | | | | | | | | |
| Contributi e trasferimenti correnti della Regione | | | | | | | | |
| E | 760 | 0 | 2013 | CONTRIBUTO DELLA REGIONE PER SPESE GESTIONE SEDI DISTACCAMENTO VIGILI DEL FUOCO | 8.000,00 | 6.910,68 | 0,00 | 6.910,68 |
| Risorsa 222 | | | | | | | | |
| Contributi e trasferimenti correnti della Regione | | | | | | | | |
| E | 760 | 0 | 2014 | CONTRIBUTO DELLA REGIONE PER SPESE GESTIONE SEDI DISTACCAMENTO VIGILI DEL FUOCO | 8.000,00 | 8.000,00 | 0,00 | 8.000,00 |
| Totale Categoria 2 | | | | | | | | |
| 27.078,00 | | | | | | | | |
| 25.988,15 | | | | | | | | |
| Categoria 5 | | | | | | | | |
| Contributi e trasferimenti correnti da altri enti del settore pubblico | | | | | | | | |

| E/U | Capitolo | Art. | Anno | Descrizione | Previsione | Accertamenti | Reversali | Da Riportare |
|---|----------|------|------|---|------------|--------------|-----------|--------------|
| Risorsa 225 | | | | | | | | |
| Contributi e trasferimenti correnti da altri enti del settore pubblico | | | | | | | | |
| E | 1053 | 1 | 2009 | TRASFERIMENTO ASL PIANI DISTRETTUALE PER LA NON AUTOSUFFICIENZA | 601,81 | 601,81 | 0,00 | 601,81 |
| E | 1071 | 0 | 2009 | TRASFERIMENTI DA COMUNI PER SERVIZI SOCIALI | 1.540,00 | 1.540,00 | 0,00 | 1.540,00 |
| Totale Risorsa 225 | | | | | 2.420,63 | 2.141,81 | 0,00 | 2.141,81 |
| Risorsa 225 | | | | | | | | |
| Contributi e trasferimenti correnti da altri enti del settore pubblico | | | | | | | | |
| E | 1053 | 1 | 2010 | TRASFERIMENTO ASL PIANI DISTRETTUALE PER LA NON AUTOSUFFICIENZA | 760,00 | 760,00 | 0,00 | 760,00 |
| E | 1070 | 7 | 2010 | CNER- TRASFERIMENTO PROVINCIA PER PROGETTI E RILANDER | 3.099,19 | 3.099,19 | 1.299,25 | 1.799,94 |
| Totale Risorsa 225 | | | | | 3.859,19 | 3.859,19 | 1.299,25 | 2.559,94 |
| Risorsa 225 | | | | | | | | |
| Contributi e trasferimenti correnti da altri enti del settore pubblico | | | | | | | | |
| E | 2330 | 0 | 2012 | CONTRIBUTI DAI COMUNI DEL DISTRETTO PER LA GESTIONE DELLA CASA PROTETTA | 912,06 | 912,06 | 0,00 | 912,06 |
| Risorsa 225 | | | | | | | | |
| Contributi e trasferimenti correnti da altri enti del settore pubblico | | | | | | | | |
| E | 1052 | 1 | 2014 | CONTRIBUTO COMUNITA' MONTANA/UNIONE DEI COMUNI PER ATTIVITA' CULTURALI | 300,00 | 300,00 | 0,00 | 300,00 |
| E | 1070 | 3 | 2014 | TRASFERIMENTO PER LIBRI DI TESTO SCUOLE DELL'OBBLIGO | 3.300,00 | 2.028,95 | 0,00 | 2.028,95 |
| E | 1070 | 4 | 2014 | TRASFERIMENTO PER LIBRI DI TESTO SCUOLE MEDIE SUPERIORI | 8.000,00 | 3.772,37 | 0,00 | 3.772,37 |
| E | 2330 | 0 | 2014 | CONTRIBUTI DAI COMUNI DEL DISTRETTO PER LA GESTIONE DELLA CASA PROTETTA | 9.074,97 | 9.074,97 | 2.457,27 | 6.617,70 |
| Totale Risorsa 225 | | | | | 20.674,97 | 15.176,29 | 2.457,27 | 12.719,02 |
| Totale Categoria 5 | | | | | 27.866,85 | 22.089,35 | 3.750,52 | 18.332,83 |
| Totale Titolo 2 | | | | | 54.944,85 | 48.077,50 | 3.750,52 | 44.320,98 |
| TITOLO 3 | | | | | | | | |
| ENTRATE EXTRATRIBUTARIE | | | | | | | | |
| Categoria 1 | | | | | | | | |
| Proventi dei servizi pubblici | | | | | | | | |
| Risorsa 302 | | | | | | | | |
| Diritti di segreteria | | | | | | | | |
| E | 1161 | 0 | 2014 | DIRITTI DI SEGRETERIA - UFFICIO TECNICO | 25.000,00 | 25.750,37 | 25.558,37 | 192,00 |
| Risorsa 308 | | | | | | | | |
| Sanzioni amministrative e pecuniarie per violazioni a regolamenti com.li ordinanze e altre norme | | | | | | | | |
| E | 1240 | 0 | 2014 | SANZIONI AMMINISTRATIVE PER VIOLAZIONE DI REG.COM/LI, ORDINANZE, NORME DI LEGGE | 2.100,00 | 2.270,00 | 2.050,00 | 220,00 |
| E | 1241 | 0 | 2014 | SANZIONI AMMINISTRATIVE PER VIOLAZIONE DI REG.COM/LI, ORDINANZE, NORME DI LEGGE | 5.259,00 | 3.829,44 | 509,34 | 3.320,10 |
| E | 1245 | 0 | 2014 | SANZIONI AMMINISTRATIVE VIOLAZIONE AL CODICE DELLA STRADA | 60.000,00 | 65.540,73 | 65.373,25 | 167,48 |
| Totale Risorsa 308 | | | | | 67.359,00 | 71.640,17 | 67.932,59 | 3.707,58 |
| Risorsa 310 | | | | | | | | |
| Proventi dei servizi a domanda individuale (Serv.ril.IVA) | | | | | | | | |
| E | 1425 | 0 | 1999 | PROVENTI SERVIZI CIMITERIALI (MURATURA, TUMULAZ. ESTUMULAZ.ECC.) | 160,92 | 160,92 | 0,00 | 160,92 |
| Risorsa 310 | | | | | | | | |
| Proventi dei servizi a domanda individuale (Serv.ril.IVA) | | | | | | | | |
| E | 1425 | 0 | 2000 | PROVENTI SERVIZI CIMITERIALI (MURATURA, TUMULAZ. ESTUMULAZ.ECC.) | 79,51 | 79,51 | 0,00 | 79,51 |
| Totale Risorsa 310 | | | | | 79,51 | 79,51 | 0,00 | 79,51 |

| E/U | Capitolo | Art. | Anno | Descrizione | Provisione | Accertamenti | Reversali | Da Riportare |
|---|----------|------|------|---|------------|--------------|------------|--------------|
| E | 1425 | 0 | 2001 | PROVENTI SERVIZI CIMITERIALI (MURATURA, TUMULAZ. ESTUMULAZ.ECC.) | 172,70 | 172,70 | 0,00 | 172,70 |
| Risorsa 310 Proventi dei servizi a domanda individuale (Serv.ril.IVA) | | | | | | | | |
| E | 1425 | 0 | 2002 | PROVENTI SERVIZI CIMITERIALI (MURATURA, TUMULAZ. ESTUMULAZ.ECC.) | 83,00 | 83,00 | 0,00 | 83,00 |
| Risorsa 310 Proventi dei servizi a domanda individuale (Serv.ril.IVA) | | | | | | | | |
| E | 1425 | 0 | 2006 | PROVENTI SERVIZI CIMITERIALI (MURATURA, TUMULAZ. ESTUMULAZ.ECC.) | 73,34 | 73,34 | 0,00 | 73,34 |
| Risorsa 310 Proventi dei servizi a domanda individuale (Serv.ril.IVA) | | | | | | | | |
| E | 1425 | 0 | 2007 | PROVENTI SERVIZI CIMITERIALI (MURATURA, TUMULAZ. ESTUMULAZ.ECC.) | 76,74 | 76,74 | 0,00 | 76,74 |
| Risorsa 310 Proventi dei servizi a domanda individuale (Serv.ril.IVA) | | | | | | | | |
| E | 1425 | 0 | 2009 | PROVENTI SERVIZI CIMITERIALI (MURATURA, TUMULAZ. ESTUMULAZ.ECC.) | 151,54 | 151,54 | 0,00 | 151,54 |
| Risorsa 310 Proventi dei servizi a domanda individuale (Serv.ril.IVA) | | | | | | | | |
| E | 1425 | 0 | 2010 | PROVENTI SERVIZI CIMITERIALI (MURATURA, TUMULAZ. ESTUMULAZ.ECC.) | 299,92 | 299,92 | 0,00 | 299,92 |
| Risorsa 310 Proventi dei servizi a domanda individuale (Serv.ril.IVA) | | | | | | | | |
| E | 1425 | 0 | 2012 | PROVENTI SERVIZI CIMITERIALI (MURATURA, TUMULAZ. ESTUMULAZ.ECC.) | 1.217,87 | 1.217,87 | 0,00 | 1.217,87 |
| Risorsa 310 Proventi dei servizi a domanda individuale (Serv.ril.IVA) | | | | | | | | |
| E | 1425 | 0 | 2013 | PROVENTI SERVIZI CIMITERIALI (MURATURA, TUMULAZ. ESTUMULAZ.ECC.) | 3.726,65 | 3.726,65 | 3.433,43 | 293,22 |
| E | 1428 | 0 | 2013 | PROVENTI SERVIZI CIMITERIALI(LAMPADIE VOTIVE) (SERV.RILEVANTE IVA) | 782,68 | 782,68 | 471,82 | 310,86 |
| Totale Risorsa 310 | | | | | 4.509,33 | 4.509,33 | 3.905,25 | 604,08 |
| Risorsa 310 Proventi dei servizi a domanda individuale (Serv.ril.IVA) | | | | | | | | |
| E | 1425 | 0 | 2014 | PROVENTI SERVIZI CIMITERIALI (MURATURA, TUMULAZ. ESTUMULAZ.ECC.) | 24.000,00 | 25.876,54 | 22.725,66 | 3.152,88 |
| E | 1426 | 0 | 2014 | PROVENTI SERVIZI PER ASSIST.SCOLASTICA REFEZIONE SCOLASTICA (SERV.RILEV. IVA) | 100.000,00 | 101.320,30 | 99.010,30 | 2.310,00 |
| E | 1427 | 0 | 2014 | PROVENTI DEI PARCHEGGIA PAGAMENTO | 78.000,00 | 81.225,64 | 70.308,45 | 10.917,19 |
| E | 1428 | 0 | 2014 | PROVENTI SERVIZI CIMITERIALI(LAMPADIE VOTIVE) (SERV.RILEVANTE IVA) | 46.000,00 | 46.578,65 | 45.783,92 | 794,73 |
| Totale Risorsa 310 | | | | | 248.000,00 | 255.003,13 | 237.828,33 | 17.174,80 |
| Risorsa 311 Proventi servizio trasporto scolastico | | | | | | | | |
| E | 1281 | 0 | 2013 | PROVENTI PER I SERVIZI DI ASSISTENZA SCOLASTICA - TRASPORTO (SERV.RILEV. IVA) | 3.614,50 | 3.614,50 | 0,00 | 3.614,50 |
| Risorsa 311 Proventi servizio trasporto scolastico | | | | | | | | |
| E | 1281 | 0 | 2014 | PROVENTI PER I SERVIZI DI ASSISTENZA SCOLASTICA - TRASPORTO (SERV.RILEV. IVA) | 25.000,00 | 22.994,00 | 22.455,50 | 538,50 |
| Risorsa 317 Proventi vari da casa protetta | | | | | | | | |
| E | 1432 | 0 | 2012 | PROVENTI DERIVANTI DA RETTE CASA PROTETTA A CARICO OSPITI | 3.241,82 | 3.241,82 | 0,00 | 3.241,82 |
| Risorsa 317 Proventi vari da casa protetta | | | | | | | | |
| E | 1432 | 0 | 2013 | PROVENTI DERIVANTI DA RETTE CASA PROTETTA A CARICO OSPITI | 35.040,74 | 35.040,74 | 31.283,42 | 3.757,32 |
| E | 1432 | 1 | 2013 | PROVENTI DA RETTE CASA PROTETTA A CARICO AZIENDA USL | 190.384,00 | 190.062,35 | 0,00 | 190.062,35 |

| E/U | Capitolo | Art. | Anno | Descrizione | Previsione | Accertamenti | Reversali | Da Riportare |
|---------------------------|----------|------|------|---|---|--------------|------------|--------------|
| E | 1432 | 2 | 2013 | RIMBORSO AZIENDA USL SERVIZIO INFERMIERISTICO | 41.894,50 | 41.894,50 | 0,00 | 41.894,50 |
| Totale Risorsa 317 | | | | | 267.319,24 | 266.997,59 | 31.283,42 | 235.714,17 |
| Risorsa 317 | | | | | Proventi vari da casa protetta | | | |
| E | 1432 | 0 | 2014 | PROVENTI DERIVANTI DA RETTE CASA PROTETTA CARICO OSPITI | 192.000,00 | 193.871,01 | 162.974,33 | 30.896,68 |
| E | 1432 | 1 | 2014 | PROVENTI DA RETTE CASA PROTETTA CARICO AZIENDA USL | 192.000,00 | 193.024,32 | 0,00 | 193.024,32 |
| E | 1432 | 2 | 2014 | RIMBORSO AZIENDA USL SERVIZIO INFERMIERISTICO | 52.000,00 | 50.795,26 | 0,00 | 50.795,26 |
| Totale Risorsa 317 | | | | | 436.000,00 | 437.690,59 | 162.974,33 | 274.716,26 |
| Risorsa 318 | | | | | Proventi vari da assistenza domiciliare | | | |
| E | 1433 | 0 | 2012 | CONTRIBUTI DA UTENTI PER ASSISTENZA DOMICILIARE | 2.003,24 | 2.003,24 | 56,00 | 1.947,24 |
| Risorsa 318 | | | | | Proventi vari da assistenza domiciliare | | | |
| E | 1433 | 0 | 2013 | CONTRIBUTI DA UTENTI PER ASSISTENZA DOMICILIARE | 4.651,14 | 4.651,14 | 4.084,00 | 567,14 |
| E | 1433 | 1 | 2013 | RIMBORSI/AZIENDA USL PER SERVIZIO DI ASSISTENZA DOMICILIARE | 18.700,00 | 19.766,80 | 0,00 | 19.766,80 |
| Totale Risorsa 318 | | | | | 23.351,14 | 24.417,94 | 4.084,00 | 20.333,94 |
| Risorsa 318 | | | | | Proventi vari da assistenza domiciliare | | | |
| E | 1433 | 0 | 2014 | CONTRIBUTI DA UTENTI PER ASSISTENZA DOMICILIARE | 9.500,00 | 8.746,00 | 5.097,00 | 3.649,00 |
| E | 1433 | 1 | 2014 | RIMBORSI/AZIENDA USL PER SERVIZIO DI ASSISTENZA DOMICILIARE | 20.000,00 | 20.013,71 | 0,00 | 20.013,71 |
| Totale Risorsa 318 | | | | | 29.500,00 | 28.759,71 | 5.097,00 | 23.662,71 |
| Risorsa 340 | | | | | Introito A.CO.SE.R. per concessione in uso impianti acquedotto e gas | | | |
| E | 1490 | 0 | 2014 | CANONE DI CONCESSIONE AFFIDAMENTO ALLA HERA SERVIZIO IDRICO(RILEVANTE FINI IVA) | 488,00 | 488,00 | 0,00 | 488,00 |
| Totale Categoria 1 | | | | | 1.137.701,81 | 1.149.425,93 | 561.174,79 | 588.251,14 |
| Categoria 2 | | | | | Proventi dei beni dell'ente | | | |
| Risorsa 356 | | | | | Canoni di locazione immobili | | | |
| E | 1690 | 6 | 2010 | CANONI LOCAZIONE PATRIMONIO ABITATIVO EX DEMANIO | 3.015,16 | 3.015,16 | 145,16 | 2.870,00 |
| Risorsa 356 | | | | | Canoni di locazione immobili | | | |
| E | 1690 | 6 | 2011 | CANONI LOCAZIONE PATRIMONIO ABITATIVO EX DEMANIO | 9.609,98 | 9.609,98 | 213,80 | 9.396,18 |
| Risorsa 356 | | | | | Canoni di locazione immobili | | | |
| E | 1680 | 0 | 2012 | FITTI REALI DI FONDI RUSTICI | 246,26 | 246,26 | 0,00 | 246,26 |
| E | 1690 | 6 | 2012 | CANONI LOCAZIONE PATRIMONIO ABITATIVO EX DEMANIO | 929,15 | 929,15 | 262,16 | 666,99 |
| E | 1695 | 0 | 2012 | FITTI REALI DI BENI IMMOBILI MACELLO COMUNALE(SERV. RILEV. IVA) | 6.347,04 | 6.347,04 | 0,00 | 6.347,04 |
| Totale Risorsa 356 | | | | | 7.522,45 | 7.522,45 | 262,16 | 7.260,29 |
| Risorsa 356 | | | | | Canoni di locazione immobili | | | |
| E | 1690 | 6 | 2013 | CANONI LOCAZIONE PATRIMONIO ABITATIVO EX DEMANIO | 32.347,23 | 32.347,23 | 7.156,84 | 25.190,39 |

| E/U | Capitolo | Art. | Anno | Descrizione | Previsione | Accertamenti | Reversali | Da Riportare |
|---------------------------|----------|------|------|---|---|-------------------|------------------|-------------------|
| E | 1691 | 0 | 2013 | CANONI DI GESTIONE FABBRICATI IMPIANTI SPORTIVI (PISCINA) | 10.800,00 | 10.800,00 | 0,00 | 10.800,00 |
| E | 1695 | 0 | 2013 | FITTI REALI DI BENI IMMOBILI MACELLO COMUNALE(SERV. RILEV. IVA) | 18.672,60 | 18.672,60 | 0,00 | 18.672,60 |
| Totale Risorsa 356 | | | | | 61.819,83 | 61.819,83 | 7.156,84 | 54.662,99 |
| Risorsa 356 | | | | | Canoni di locazione immobili | | | |
| E | 1680 | 0 | 2014 | FITTI REALI DI FONDI RUSTICI | 598,00 | 591,70 | 0,00 | 591,70 |
| E | 1690 | 2 | 2014 | AFFITTO LOCALI PER APPARTAMENTO OBIETTORI DI COSCIENZA E CENTRO ARCOBALENO | 5.000,00 | 4.000,00 | 0,00 | 4.000,00 |
| E | 1690 | 6 | 2014 | CANONI LOCAZIONE PATRIMONIO ABITATIVO EX DEMANIO | 43.293,00 | 43.293,00 | 5.465,81 | 37.827,19 |
| E | 1691 | 0 | 2014 | CANONI DI GESTIONE FABBRICATI IMPIANTI SPORTIVI (PISCINA) | 10.800,00 | 10.800,00 | 0,00 | 10.800,00 |
| E | 1691 | 1 | 2014 | FITTI REALI DI FABBRICATI IMPIANTI SPORTIVI (TENNIS) | 1.111,00 | 1.111,00 | 0,00 | 1.111,00 |
| E | 1695 | 0 | 2014 | FITTI REALI DI BENI IMMOBILI MACELLO COMUNALE(SERV. RILEV. IVA) | 4.066,70 | 4.066,70 | 3.050,04 | 1.016,66 |
| Totale Risorsa 356 | | | | | 64.868,70 | 63.862,40 | 8.515,85 | 55.346,55 |
| Risorsa 360 | | | | | Canone per l'occupazione spazi ed aree pubbliche | | | |
| E | 1700 | 1 | 2012 | CANONE PER L'OCCUPAZIONE DI SPAZI ED AREE PUBBLICHE/ACCERTANNI PREGRESSI (SANZIONI, INT) | 26,93 | 26,93 | 0,00 | 26,93 |
| Risorsa 360 | | | | | Canone per l'occupazione spazi ed aree pubbliche | | | |
| E | 1700 | 0 | 2013 | CANONE PER L'OCCUPAZIONE DI SPAZI ED AREE PUBBLICHE | 527,54 | 2.111,44 | 1.584,00 | 527,44 |
| Risorsa 360 | | | | | Canone per l'occupazione spazi ed aree pubbliche | | | |
| E | 1700 | 0 | 2014 | CANONE PER L'OCCUPAZIONE DI SPAZI ED AREE PUBBLICHE | 34.000,00 | 36.822,10 | 33.224,83 | 3.597,27 |
| Totale Categoria 2 | | | | | 181.390,59 | 184.790,29 | 51.102,64 | 133.687,65 |
| Categoria 3 | | | | | Interessi su anticipazioni e crediti | | | |
| Risorsa 362 | | | | | Interessi attivi mutui Cassa DD.PP. | | | |
| E | 1875 | 0 | 2014 | INTERESSI ATTIVI DIVERSI | 10.500,00 | 10.655,33 | 9.540,00 | 1.115,33 |
| Totale Categoria 3 | | | | | 10.500,00 | 10.655,33 | 9.540,00 | 1.115,33 |
| Categoria 5 | | | | | Preventi diversi. | | | |
| Risorsa 373 | | | | | Rimborso oneri assicurativi furto macello (Serv.ril.IVA) | | | |
| E | 2323 | 0 | 2006 | RIMBORSO ONERI ASSICURATIVI FURTO MACELLO COMUNALE (SERV. RILEV. IVA) | 152,80 | 152,80 | 0,00 | 152,80 |
| Risorsa 373 | | | | | Rimborso oneri assicurativi furto macello (Serv.ril.IVA) | | | |
| E | 2323 | 0 | 2010 | RIMBORSO ONERI ASSICURATIVI FURTO MACELLO COMUNALE (SERV. RILEV. IVA) | 260,83 | 260,83 | 0,00 | 260,83 |
| Risorsa 373 | | | | | Rimborso oneri assicurativi furto macello (Serv.ril.IVA) | | | |
| E | 2323 | 0 | 2011 | RIMBORSO ONERI ASSICURATIVI FURTO MACELLO COMUNALE (SERV. RILEV. IVA) | 103,60 | 103,60 | 0,00 | 103,60 |
| Risorsa 373 | | | | | Rimborso oneri assicurativi furto macello (Serv.ril.IVA) | | | |
| E | 2323 | 0 | 2012 | RIMBORSO ONERI ASSICURATIVI FURTO MACELLO COMUNALE (SERV. RILEV. IVA) | 105,00 | 105,00 | 0,00 | 105,00 |
| Risorsa 373 | | | | | Rimborso oneri assicurativi furto macello (Serv.ril.IVA) | | | |

| E/U | Capitolo | Art. | Anno | Descrizione | Previsione | Accertamenti | Reversali | Da Riportare |
|---|----------|------|------|---|------------|--------------|-----------|--------------|
| E | 2323 | 0 | 2013 | RIMBORSO ONERI ASSICURATIVI FURTO MACELLO COMUNALE (SERV. RILEV. IVA) | 79,00 | 79,00 | 0,00 | 79,00 |
| Risorsa 373 | | | | | | | | |
| E | 2323 | 0 | 2014 | RIMBORSO oneri assicurativi furto macello (Serv.ril.IVA) | 79,00 | 70,00 | 0,00 | 70,00 |
| Risorsa 376 | | | | | | | | |
| E | 2316 | 0 | 2014 | Proventi rilascio autorizzazioni mezzi pubblicitari | 1.500,00 | 1.677,41 | 1.661,92 | 15,49 |
| Risorsa 377 | | | | | | | | |
| E | 2346 | 0 | 2009 | Concorso e/o rimborso spese da soggetti diversi | 2.005,95 | 2.005,95 | 0,00 | 2.005,95 |
| Risorsa 377 | | | | | | | | |
| E | 2320 | 0 | 2010 | Concorso e/o rimborso spese da soggetti diversi | 3,54 | 3,54 | 0,40 | 3,14 |
| E | 2326 | 1 | 2010 | INTROITTE RIMBORSI DIVERSI RIT. SCIOPERI DIPENDENTI, RIMBORSO STAMPATI ECC. | 10.037,25 | 10.037,25 | 9.134,39 | 902,86 |
| E | 2331 | 1 | 2010 | RIMBORSO DA SPESE DA ALTRI ENTI PER PERSONALE COMANDATO E IN CONVENZIONE | 6.503,81 | 6.503,81 | 0,00 | 6.503,81 |
| Totale Risorsa 377 | | | | | | | | |
| Concorso e/o rimborso spese da soggetti diversi | | | | | 16.544,60 | 16.544,60 | 9.134,79 | 7.409,81 |
| Risorsa 377 | | | | | | | | |
| E | 2326 | 1 | 2011 | Concorso e/o rimborso spese da soggetti diversi | 18.991,02 | 18.991,02 | 15.170,08 | 3.820,94 |
| E | 2331 | 1 | 2011 | RIMBORSO DA SPESE DA ALTRI ENTI PER PERSONALE COMANDATO E IN CONVENZIONE | 6.814,35 | 6.814,35 | 0,00 | 6.814,35 |
| Totale Risorsa 377 | | | | | | | | |
| Concorso e/o rimborso spese da soggetti diversi | | | | | 25.805,37 | 25.805,37 | 15.170,08 | 10.635,29 |
| Risorsa 377 | | | | | | | | |
| E | 2320 | 0 | 2012 | Concorso e/o rimborso spese da soggetti diversi | 17,15 | 0,05 | 0,00 | 0,05 |
| E | 2326 | 1 | 2012 | INTROITI E RIMBORSI DIVERSI RIT. SCIOPERI DIPENDENTI, RIMBORSO STAMPATI ECC. | 10.004,37 | 11.523,13 | 7.800,63 | 3.722,50 |
| E | 2331 | 2 | 2012 | RIMBORSO DA SPESE DA ALTRI ENTI PER PERSONALE COMANDATO E IN CONVENZIONE | 5.396,58 | 5.396,58 | 0,00 | 5.396,58 |
| Totale Risorsa 377 | | | | | | | | |
| Concorso e/o rimborso spese da soggetti diversi | | | | | 15.418,10 | 16.919,76 | 7.800,63 | 9.119,13 |
| Risorsa 377 | | | | | | | | |
| E | 2320 | 0 | 2013 | Concorso e/o rimborso spese da soggetti diversi | 653,04 | 502,80 | 133,47 | 369,33 |
| E | 2322 | 1 | 2013 | INTROITI E RIMBORSI DIVERSI RIT. SCIOPERI DIPENDENTI, RIMBORSO STAMPATI ECC. | 6.954,00 | 6.954,00 | 5.124,00 | 1.830,00 |
| E | 2326 | 1 | 2013 | CONTRIBUTI DI SPONSORIZZAZIONE | 15.665,00 | 15.665,00 | 15.606,50 | 58,50 |
| E | 2328 | 1 | 2013 | RIMBORSO DA SPESE DA ALTRI ENTI PER PERSONALE COMANDATO E IN CONVENZIONE | 39.331,08 | 39.331,08 | 0,00 | 39.331,08 |
| E | 2331 | 2 | 2013 | CONTRIBUTO SOCIALE VARIANTE DI VALICO - AUTOSTRADE | 5.504,80 | 5.504,80 | 0,00 | 5.504,80 |
| E | 2367 | 1 | 2013 | CONCORSO DEL COMUNE DI GRIZZANA MORANDI PER LA POLIZIA MUNICIPALE CONVENZIONATA | 9.319,00 | 16.224,00 | 1.564,00 | 14.660,00 |
| Totale Risorsa 377 | | | | | | | | |
| Concorso e/o rimborso spese da soggetti diversi | | | | | 77.426,92 | 84.181,68 | 22.427,97 | 61.753,71 |
| Risorsa 377 | | | | | | | | |
| E | 2320 | 0 | 2014 | Concorso e/o rimborso spese da soggetti diversi | 5.000,00 | 11.706,87 | 11.615,56 | 91,31 |
| E | 2322 | 0 | 2014 | INTROITI E RIMBORSI DIVERSI RIT. SCIOPERI DIPENDENTI, RIMBORSO STAMPATI ECC. | 6.100,00 | 6.100,00 | 2.440,00 | 3.660,00 |

| E/U | Capitolo | Art. | Anno | Descrizione | Previsione | Accertamenti | Reversali | Da Riportare |
|---------------------------|----------|------|------|--|---|---------------------|-------------------|---------------------|
| E | 2322 | 1 | 2014 | CONTRIBUTI DI SPONSORIZZAZIONE | 3.904,00 | 3.904,00 | 0,00 | 3.904,00 |
| E | 2324 | 0 | 2014 | RIMBORSO SPESE PER NOTIFICA ATTI | 7.000,00 | 5.396,14 | 5.078,14 | 318,00 |
| E | 2326 | 1 | 2014 | RIMBORSO DA SPESE DA ALTRI ENTI PER PERSONALE COMANDATO E IN CONVENZIONE | 28.212,00 | 28.212,00 | 0,00 | 28.212,00 |
| E | 2328 | 1 | 2014 | CONTRIBUTO SOCIALE VARIANTE DI VALICO - AUTOSTRADE | 29.000,00 | 29.000,00 | 0,00 | 29.000,00 |
| E | 2331 | 0 | 2014 | CONCORSO COMUNE DI SAN BENEDETTO VAL DI S. PER LA POLIZIA MUNICIPALE CONVENZIONATA | 6.100,00 | 5.055,10 | 4.148,82 | 906,28 |
| E | 2331 | 2 | 2014 | CONCORSO DEL COMUNE DI GRIZZANA MORANDI PER LA POLIZIA MUNICIPALE CONVENZIONATA | 6.100,00 | 5.055,10 | 0,00 | 5.055,10 |
| E | 2347 | 1 | 2014 | RICONOSCIMENTO QUOTA AMMORTAMENTO MUTUI FOGNATURE DA HERA SPA | 59.830,00 | 59.830,00 | 0,00 | 59.830,00 |
| E | 2367 | 1 | 2014 | RIMBORSO CANONI E SPESE PER COMODATI SU IMMOBILI SERVIZI SOCIALI | 12.500,00 | 12.774,00 | 0,00 | 12.774,00 |
| Totale Risorsa 377 | | | | | 163.746,00 | 167.033,21 | 23.282,52 | 143.750,69 |
| Risorsa 382 | | | | | Rifusione delle spese per liti | | | |
| E | 2300 | 0 | 2012 | RIFUSIONE DELLE SPESE PER LITI | 36.647,86 | 36.647,86 | 16.359,20 | 20.288,66 |
| E | 2300 | 1 | 2012 | CAUSA R.S.A. - AZIONE DI REGRESSO PER SENTENZA 102/2011 TRIBUNALE PORRETTO TERME | 515.944,04 | 515.944,04 | 0,00 | 515.944,04 |
| Totale Risorsa 382 | | | | | 552.591,90 | 552.591,90 | 16.359,20 | 536.232,70 |
| Risorsa 382 | | | | | Rifusione delle spese per liti | | | |
| E | 2300 | 0 | 2013 | RIFUSIONE DELLE SPESE PER LITI | 26.516,80 | 26.516,80 | 0,00 | 26.516,80 |
| E | 2300 | 1 | 2013 | CAUSA R.S.A. - AZIONE DI REGRESSO PER SENTENZA 102/2011 TRIBUNALE PORRETTO TERME | 16.668,92 | 16.668,92 | 0,00 | 16.668,92 |
| Totale Risorsa 382 | | | | | 43.185,72 | 43.185,72 | 0,00 | 43.185,72 |
| Risorsa 382 | | | | | Rifusione delle spese per liti | | | |
| E | 2300 | 0 | 2014 | RIFUSIONE DELLE SPESE PER LITI | 27.930,00 | 15.021,20 | 0,00 | 15.021,20 |
| Totale Categoria 5 | | | | | 926.934,79 | 925.738,03 | 95.837,11 | 829.900,92 |
| Totale Titolo 3 | | | | | 2.256.527,19 | 2.270.609,58 | 717.654,54 | 1.552.955,04 |
| Titolo 4 | | | | | ENTRATE DERIVANTI DA ALIENAZIONI, DA TRASFERIMENTI DI CAPITALE E DA RISCOSSIONI DI CREDITI | | | |
| Categoria 3 | | | | | Trasferimenti di capitale dalla Regione | | | |
| Risorsa 403 | | | | | Trasferimenti di capitale dalla Regione | | | |
| E | 2881 | 0 | 2014 | TRASFERIMENTO DALLA REGIONE PER INTERVENTI PROTEZIONE CIVILE | 71.000,00 | 70.500,00 | 30.397,40 | 40.102,60 |
| Risorsa 407 | | | | | Contributi della regione per il finanziamento di spese di investimento | | | |
| E | 2883 | 0 | 2006 | CONTRIBUTO DELLA REGIONE PER INTERVENTI SUL PATRIMONIO COMUNALE E.R.P. - 1 ^o STRALCIO | 4.600,00 | 4.600,00 | 0,00 | 4.600,00 |
| Risorsa 407 | | | | | Contributi della regione per il finanziamento di spese di investimento | | | |
| E | 2894 | 1 | 2009 | CONTRIBUTO DELLA REGIONE PER INTERVENTI ACER SU PATRIMONIO ERP L.560/93 | 25.000,00 | 25.000,00 | 0,00 | 25.000,00 |
| Risorsa 407 | | | | | Contributi della regione per il finanziamento di spese di investimento | | | |
| E | 2894 | 1 | 2010 | CONTRIBUTO DELLA REGIONE PER INTERVENTI ACER SU PATRIMONIO ERP L.560/93 | 1.850,88 | 1.850,88 | 0,00 | 1.850,88 |
| Risorsa 407 | | | | | Contributi della regione per il finanziamento di spese di investimento | | | |

| E/U | Capitolo | Art. | Anno | Descrizione | Previsione | Accertamenti | Reversali | Da Riportare |
|--|----------|------|------|--|--------------|--------------|--------------|--------------|
| E | 2883 | 0 | 2011 | CONTRIBUTO DELLA REGIONE PER RISTRUT. EDIFICI SERVIZI SOCIALI | 375.143,85 | 375.143,85 | 262.600,70 | 112.543,15 |
| Totale Categoria 3 | | | | | | | | |
| Categoria 4 | | | | | | | | |
| Trasferimenti di capitale da altri enti del settore pubblico | | | | | | | | |
| Risorsa 408 | | | | | | | | |
| Trasferimenti di capitale da Province e Citta' Metropolitane | | | | | | | | |
| E | 2832 | 10 | 2008 | REL 133 EX SCUOLE ELEMENTARI -CONTRIBUTO DELLA PROVINCIA L.R. 21/96 POLITICHE GIOVANILI | 25.200,06 | 25.200,06 | 0,00 | 25.200,06 |
| Risorsa 408 | | | | | | | | |
| Trasferimenti di capitale da Province e Citta' Metropolitane | | | | | | | | |
| E | 3832 | 4 | 2011 | CONTRIBUTO PROVINCIA PER COMPLETAMENTO E MESSA A NORMA EX SCUOLA ELEMENTARE CAPOLUOGO | 9.500,00 | 9.500,00 | 0,00 | 9.500,00 |
| Risorsa 408 | | | | | | | | |
| Trasferimenti di capitale da Province e Citta' Metropolitane | | | | | | | | |
| E | 3832 | 5 | 2012 | CONTRIBUTO PROVINCIA PER ACQUISTI MUSEO | 7.500,00 | 7.500,00 | 0,00 | 7.500,00 |
| Totale Categoria 4 | | | | | | | | |
| Categoria 5 | | | | | | | | |
| Trasferimenti di capitale da altri soggetti | | | | | | | | |
| Risorsa 408 | | | | | | | | |
| Trasferimenti di capitale da Province e Citta' Metropolitane | | | | | | | | |
| E | 3250 | 0 | 2012 | PROVENTI DERIVANTI DALLE CONCESSIONI EDILIZIE E SANZIONI PREVISTE | 10.069,19 | 10.069,19 | 6.294,66 | 3.774,53 |
| E | 3250 | 1 | 2012 | PROVENTI CONCESSIONI EDILIZIE, SANZIONI PREVISTE/MONETIZZAZIONE PARCHEGGI VERDE PUBBLICO | 160,92 | 348,64 | 341,42 | 7,22 |
| Totale Risorsa 408 | | | | | | | | |
| Risorsa 408 | | | | | | | | |
| Trasferimenti di capitale da Province e Citta' Metropolitane | | | | | | | | |
| E | 3250 | 0 | 2013 | PROVENTI DERIVANTI DALLE CONCESSIONI EDILIZIE E SANZIONI PREVISTE | 28.631,99 | 28.631,99 | 9.300,65 | 19.331,34 |
| E | 3250 | 1 | 2013 | PROVENTI CONCESSIONI EDILIZIE, SANZIONI PREVISTE/MONETIZZAZIONE PARCHEGGI VERDE PUBBLICO | 55,11 | 55,11 | 0,00 | 55,11 |
| Totale Risorsa 408 | | | | | | | | |
| Risorsa 408 | | | | | | | | |
| Trasferimenti di capitale da Province e Citta' Metropolitane | | | | | | | | |
| E | 3250 | 0 | 2014 | PROVENTI DERIVANTI DALLE CONCESSIONI EDILIZIE E SANZIONI PREVISTE | 150.000,00 | 149.116,25 | 128.683,45 | 20.432,80 |
| E | 3250 | 1 | 2014 | PROVENTI CONCESSIONI EDILIZIE, SANZIONI PREVISTE/MONETIZZAZIONE PARCHEGGI VERDE PUBBLICO | 5.000,00 | 8.989,28 | 7.928,85 | 1.060,43 |
| Totale Risorsa 408 | | | | | | | | |
| Risorsa 409 | | | | | | | | |
| Trasferimenti di capitale da imprese | | | | | | | | |
| E | 3272 | 0 | 2002 | PROVENTI DERIVANTI DALLA VARIANTE DI VALICO/FINANZ. RSA | 7.534,02 | 7.534,02 | 0,00 | 7.534,02 |
| Risorsa 409 | | | | | | | | |
| Trasferimenti di capitale da imprese | | | | | | | | |
| E | 3266 | 0 | 2004 | PROVENTI DERIVANTI DA INTERVENTI DELLA VARIANTE DI VALICO REL 21B | 274.842,24 | 274.842,24 | 140.366,93 | 134.475,31 |
| Risorsa 409 | | | | | | | | |
| Trasferimenti di capitale da imprese | | | | | | | | |
| E | 3266 | 0 | 2005 | PROVENTI DERIVANTI DA INTERVENTI DELLA VARIANTE DI VALICO REL 21B | 263.155,80 | 1.681,80 | 0,00 | 1.681,80 |
| Risorsa 409 | | | | | | | | |
| Trasferimenti di capitale da imprese | | | | | | | | |
| E | 3271 | 0 | 2011 | PROVENTI DERIVANTI DALLA VARIANTE DI VALICO/FINANZ. RISTRUTT.CASA PROTETTA | 1.306.915,14 | 1.306.915,97 | 1.306.914,99 | 0,98 |
| Totale Risorsa 409 | | | | | | | | |
| Trasferimenti di capitale da imprese | | | | | | | | |

| E/U | Capitolo | Art. | Anno | Descrizione | Previsione | Accertamenti | Reversali | Da Riportare |
|---------------------------------------|----------|------|------|---|---------------|---------------|--------------|--------------|
| E | 3272 | 0 | 2012 | PROVENTI DERIVANTI DALLA VARIANTE DI VALICO/FINANZ. RSA | 743.399,68 | 743.399,68 | 178.446,23 | 564.953,45 |
| E | 3275 | 1 | 2012 | REL 133B INTERVENTI STRAORDINARI EX SCUOLE ELEMENTARI | 23.841,72 | 23.841,72 | 0,00 | 23.841,72 |
| Totale Risorsa 409 | | | | | 767.241,40 | 767.241,40 | 178.446,23 | 588.795,17 |
| Risorsa 409 | | | | | | | | |
| Trasferimenti di capitale da imprese | | | | | | | | |
| E | 2535 | 0 | 2013 | ENTRATE PER ESPROPRI | 7.593,70 | 7.652,41 | 7.593,70 | 58,71 |
| E | 3272 | 0 | 2013 | PROVENTI DERIVANTI DALLA VARIANTE DI VALICO/FINANZ. RSA | 60.000,00 | 60.000,00 | 0,00 | 60.000,00 |
| Totale Risorsa 409 | | | | | 67.593,70 | 67.652,41 | 7.593,70 | 60.058,71 |
| Risorsa 409 | | | | | | | | |
| Trasferimenti di capitale da imprese | | | | | | | | |
| E | 3266 | 0 | 2014 | PROVENTI DERIVANTI DA INTERVENTI DELLA VARIANTE DI VALICO REL 21B | 13.658,00 | 13.658,00 | 0,00 | 13.658,00 |
| Totale Titolo 4 | | | | | 3.414.652,30 | 3.156.031,09 | 2.078.868,98 | 1.077.162,11 |
| Titolo 6 | | | | | | | | |
| ENTRATE DA SERVIZI PER CONTO DI TERZI | | | | | | | | |
| E | 4520 | 0 | 2014 | RITENUTE ERARIALI | 500.000,00 | 302.309,12 | 300.941,32 | 1.367,80 |
| E | 4530 | 0 | 2013 | ALTRE RITENUTE AL PERSONALE PER CONTO DI TERZI | 550,09 | 1.308,93 | 929,51 | 379,42 |
| E | 4530 | 0 | 2014 | ALTRE RITENUTE AL PERSONALE PER CONTO DI TERZI | 50.000,00 | 25.532,21 | 23.867,10 | 1.665,11 |
| E | 4540 | 0 | 1995 | DEPOSITI CAUZIONALI | 1.063,91 | 1.063,91 | 0,00 | 1.063,91 |
| E | 4540 | 0 | 2010 | DEPOSITI CAUZIONALI | 7.843,05 | 7.843,05 | 0,00 | 7.843,05 |
| E | 4550 | 0 | 1997 | SERVIZI PER CONTO DI TERZI | 1.203,28 | 1.203,28 | 0,00 | 1.203,28 |
| E | 4550 | 0 | 2003 | SERVIZI PER CONTO DI TERZI | 1.307,88 | 1.307,88 | 0,00 | 1.307,88 |
| E | 4550 | 0 | 2005 | SERVIZI PER CONTO DI TERZI | 19,75 | 19,75 | 0,00 | 19,75 |
| E | 4550 | 0 | 2009 | SERVIZI PER CONTO DI TERZI | 1.347,89 | 1.338,63 | 196,07 | 1.142,56 |
| E | 4550 | 0 | 2010 | SERVIZI PER CONTO DI TERZI | 1.164,34 | 1.157,02 | 135,12 | 1.021,90 |
| E | 4550 | 0 | 2011 | SERVIZI PER CONTO DI TERZI | 4.366,48 | 4.366,48 | 148,28 | 4.218,20 |
| E | 4550 | 0 | 2012 | SERVIZI PER CONTO DI TERZI | 5.730,20 | 5.730,20 | 1.064,45 | 4.665,75 |
| E | 4556 | 0 | 2012 | SERVIZI PER CONTO TERZI: GESTIONE PROVVISORIA ISTITUZIONE SERVIZI SOCIALI | 25.763,82 | 25.763,82 | 7.671,25 | 18.092,57 |
| E | 4550 | 0 | 2013 | SERVIZI PER CONTO DI TERZI | 11.551,38 | 11.551,38 | 6.218,00 | 5.333,38 |
| E | 4550 | 0 | 2014 | SERVIZI PER CONTO DI TERZI | 500.000,00 | 176.318,60 | 166.500,16 | 9.818,44 |
| E | 4551 | 0 | 2014 | RIMBORSO SPESE PER CONSULTAZIONI POLITICHE, REGIONALI, PROV., REFERENDUM NAZIONALI ECC. | 40.000,00 | 10.912,62 | 9.939,06 | 973,56 |
| Totale Titolo 6 | | | | | 1.151.912,07 | 577.726,88 | 517.610,33 | 60.116,56 |
| Totale PARTE ENTRATA | | | | | 11.445.030,01 | 10.588.082,56 | 6.831.147,53 | 3.756.935,03 |

| E/U | Capitolo | Art. | Anno | Descrizione | Previsione | Impegni | Mandati | Da Riportare |
|---|----------|------|------|--|------------|------------|------------|--------------|
| PARTE USCITA | | | | | | | | |
| TITOLO 1 | | | | | | | | |
| SPESA CORRENTI | | | | | | | | |
| Funzione 1 | | | | | | | | |
| FUNZIONI GENERALI DI AMMINISTRAZIONE, DI GESTIONE E DI CONTROLLO | | | | | | | | |
| Servizio 1 | | | | | | | | |
| Organi istituzionali, partecipazione e decentramento | | | | | | | | |
| Intervento 2 | | | | | | | | |
| Acquisto di beni di consumo e/o di materie prime | | | | | | | | |
| U | 30 | 2 | 2014 | ALTRI ACQUISTI DI BENI PER GLI ORGANI ISTITUZIONALI. | 500,00 | 300,00 | 225,00 | 75,00 |
| Intervento 3 | | | | | | | | |
| Prestazioni di servizi | | | | | | | | |
| U | 40 | 6 | 2010 | RIMBORSO SPESE PER TRASFERTE AGLI ORGANI ISTITUZIONALI | 548,05 | 548,05 | 0,00 | 548,05 |
| Intervento 3 | | | | | | | | |
| Prestazioni di servizi | | | | | | | | |
| U | 40 | 9 | 2011 | COMPENSO AI COMPONENTI IL NUCLEO DI VALUTAZIONE E O.I.V. | 2.000,00 | 2.000,00 | 0,00 | 2.000,00 |
| Intervento 3 | | | | | | | | |
| Prestazioni di servizi | | | | | | | | |
| U | 40 | 2 | 2012 | ALTRE PRESTAZIONI DI SERVIZI DEGLI ORGANI ISTITUZIONALI /RIMBORSO DATORI LAVORO ECC. | 27.344,68 | 27.344,68 | 25.634,02 | 1.710,66 |
| U | 40 | 3 | 2012 | ASSICURAZIONI VARIE AMMINISTRATORI | 5.000,00 | 5.000,00 | 0,00 | 5.000,00 |
| U | 40 | 9 | 2012 | COMPENSO AI COMPONENTI IL NUCLEO DI VALUTAZIONE E O.I.V. | 2.500,00 | 2.500,00 | 0,00 | 2.500,00 |
| | | | | | 34.844,68 | 34.844,68 | 25.634,02 | 9.210,66 |
| Totale Intervento 3 | | | | | | | | |
| Intervento 3 | | | | | | | | |
| Prestazioni di servizi | | | | | | | | |
| U | 40 | 2 | 2013 | ALTRE PRESTAZIONI DI SERVIZI DEGLI ORGANI ISTITUZIONALI /RIMBORSO DATORI LAVORO ECC. | 15.700,00 | 15.700,00 | 14.323,12 | 1.376,88 |
| U | 40 | 9 | 2013 | COMPENSO AI COMPONENTI IL NUCLEO DI VALUTAZIONE E O.I.V. | 2.500,00 | 2.500,00 | 0,00 | 2.500,00 |
| | | | | | 18.200,00 | 18.200,00 | 14.323,12 | 3.876,88 |
| Totale Intervento 3 | | | | | | | | |
| Intervento 3 | | | | | | | | |
| Prestazioni di servizi | | | | | | | | |
| U | 40 | 2 | 2014 | ALTRE PRESTAZIONI DI SERVIZI DEGLI ORGANI ISTITUZIONALI /RIMBORSO DATORI LAVORO ECC. | 6.326,67 | 6.326,67 | 0,00 | 6.326,67 |
| U | 40 | 4 | 2014 | INDENNITA DI PRESENZA AGLI ORGANI ISTITUZIONALI | 88.063,99 | 85.779,86 | 82.866,54 | 2.913,32 |
| U | 40 | 6 | 2014 | RIMBORSO SPESE PER TRASFERTE AGLI ORGANI ISTITUZIONALI | 3.614,00 | 3.614,00 | 3.043,33 | 570,67 |
| U | 40 | 7 | 2014 | COMPENSO COLLEGIO REVISORI DEI CONTI | 8.652,00 | 8.652,00 | 1.897,77 | 6.754,23 |
| U | 40 | 9 | 2014 | COMPENSO AI COMPONENTI IL NUCLEO DI VALUTAZIONE E O.I.V. | 2.500,00 | 2.475,00 | 0,00 | 2.475,00 |
| | | | | | 109.156,66 | 106.847,53 | 87.807,64 | 19.039,89 |
| Totale Intervento 3 | | | | | | | | |
| Intervento 7 | | | | | | | | |
| Imposte e tasse | | | | | | | | |
| U | 57 | 0 | 2014 | IRAP RELATIVA AGLI ORGANI ISTITUZIONALI | 6.806,26 | 6.706,36 | 6.663,69 | 42,67 |
| | | | | | 172.055,65 | 169.446,62 | 134.653,47 | 34.793,15 |
| Totale Servizio 1 | | | | | | | | |
| Servizio 2 | | | | | | | | |
| Segreteria generale, personale e organizzazione | | | | | | | | |
| Intervento 1 | | | | | | | | |
| Personale | | | | | | | | |
| U | 200 | 2 | 2011 | RIMBORSI SPESE PER PERSONALE COMANDATO O IN CONVENZIONE | 8.166,35 | 8.166,35 | 1.394,30 | 6.772,05 |

| E/U | Capitolo | Art. | Anno | Descrizione | Previsione | Impegni | Mandati | Da Riportare |
|---|----------|------|------|--|------------|------------|------------|--------------|
| Intervento 1 | | | | | | | | |
| Personale | | | | | | | | |
| U | 200 | 2 | 2012 | RIMBORSI SPESE PER PERSONALE COMANDATO O IN CONVENZIONE | 4.965,28 | 4.965,28 | 0,00 | 4.965,28 |
| Intervento 1 | | | | | | | | |
| Personale | | | | | | | | |
| U | 200 | 2 | 2013 | RIMBORSI SPESE PER PERSONALE COMANDATO O IN CONVENZIONE | 23.920,00 | 23.920,00 | 18.287,33 | 5.632,67 |
| U | 200 | 10 | 2013 | SPESE PER LA SEGRETERIA / QUOTA DIRITTI ROGITO AL SEGRETARIO | 2.021,40 | 2.021,40 | 0,00 | 2.021,40 |
| Totale Intervento 1 | | | | | 25.941,40 | 25.941,40 | 18.287,33 | 7.654,07 |
| Intervento 1 | | | | | | | | |
| Personale | | | | | | | | |
| U | 200 | 1 | 2014 | SPESE PER IL PERSONALE DELLA SEGRETERIA GENERALE : RETRIBUZIONI FISSE. | 159.346,66 | 158.663,12 | 158.591,85 | 71,27 |
| U | 200 | 2 | 2014 | RIMBORSI SPESE PER PERSONALE COMANDATO O IN CONVENZIONE | 36.250,00 | 36.250,00 | 0,00 | 36.250,00 |
| U | 200 | 6 | 2014 | SPESE PER IL PERSONALE DELLA SEGRETERIA GENERALE : CONTRIBUTI PREVID. E ASSISTENZ. | 44.124,87 | 44.124,87 | 43.930,53 | 194,34 |
| U | 200 | 10 | 2014 | SPESE PER LA SEGRETERIA / QUOTA DIRITTI ROGITO AL SEGRETARIO | 2.597,66 | 2.597,66 | 0,00 | 2.597,66 |
| Totale Intervento 1 | | | | | 242.319,19 | 241.635,65 | 202.522,38 | 39.113,27 |
| Intervento 2 | | | | | | | | |
| Acquisto di beni di consumo e/o di materie prime | | | | | | | | |
| U | 215 | 5 | 2010 | ACQUISITO DI BENI PER SEGRETERIA, PERSONALE E ORGANIZZAZIONE | 28,68 | 28,68 | 0,00 | 28,68 |
| Intervento 2 | | | | | | | | |
| Acquisto di beni di consumo e/o di materie prime | | | | | | | | |
| U | 215 | 13 | 2013 | ACQUISITO DI BENI/SPESE PER L'ARCHIVIO COMUNALE | 38,83 | 38,83 | 25,00 | 25,00 |
| Intervento 2 | | | | | | | | |
| Acquisto di beni di consumo e/o di materie prime | | | | | | | | |
| U | 215 | 5 | 2014 | ACQUISITO DI BENI PER SEGRETERIA, PERSONALE E ORGANIZZAZIONE | 2.000,00 | 1.266,20 | 135,42 | 1.130,78 |
| U | 224 | 1 | 2014 | SPESE MANUT. IMMOB. GESTIONE PATRIMONIO SEDE COM.LE-ACQUISTO BENI | 1.000,00 | 1.000,00 | 604,01 | 395,99 |
| Totale Intervento 2 | | | | | 3.000,00 | 2.266,20 | 739,43 | 1.526,77 |
| Intervento 3 | | | | | | | | |
| Prestazioni di servizi | | | | | | | | |
| U | 227 | 33 | 2005 | SPESE PER ADEGUAMENTO DELL'INVENTARIO COMUNALE | 9.000,00 | 9.000,00 | 0,00 | 9.000,00 |
| Intervento 3 | | | | | | | | |
| Prestazioni di servizi | | | | | | | | |
| U | 227 | 17 | 2009 | ONERI PER LE ASSICURAZIONI RC TRCO KASKO, TUTELA GIUDIZIARIA, INFORTUNI ECC. | 10.507,50 | 10.507,50 | 180,47 | 10.327,03 |
| Intervento 3 | | | | | | | | |
| Prestazioni di servizi | | | | | | | | |
| U | 227 | 10 | 2010 | SPESE PER STAMPA E DISTRIBUZIONE NOTIZIARIO COMUNALE | 336,00 | 336,00 | 0,00 | 336,00 |
| U | 228 | 0 | 2010 | SPESE PER CANONI VARI ATTREZZATURE INFORMATICHE E SOFTWARE | 60,00 | 60,00 | 0,00 | 60,00 |
| Totale Intervento 3 | | | | | 396,00 | 396,00 | 0,00 | 396,00 |
| Intervento 3 | | | | | | | | |
| Prestazioni di servizi | | | | | | | | |
| U | 227 | 4 | 2011 | SPESE PER LA FORMAZIONE, QUALIFICAZIONE E PERFEZIONAMENTO DEL PERSONALE - SEGRET. GENERALE | 252,50 | 252,50 | 0,00 | 252,50 |
| Intervento 3 | | | | | | | | |
| Prestazioni di servizi | | | | | | | | |
| U | 227 | 2 | 2012 | SPESE POSTALI | 297,19 | 297,19 | 0,00 | 297,19 |

| E/U | Capitolo | Art. | Anno | Descrizione | Previsione | Impegni | Mandati | Da Riportare |
|-------------------------------|----------|------|------|--|------------------|------------------|------------------|------------------|
| U | 227 | 4 | 2012 | SPESA PER LA FORMAZIONE, QUALIFICAZIONE E PERFEZIONAMENTO DEL PERSONALE - SEGRET. GENERALE | 305,00 | 305,00 | 0,00 | 305,00 |
| U | 227 | 10 | 2012 | SPESA PER STAMPA E DISTRIBUZIONE NOTIZIARIO COMUNALE | 284,35 | 284,35 | 0,00 | 284,35 |
| U | 227 | 37 | 2012 | SPESA PER GESTIONE ECONOMICA E PREVIDENZIALE DEL PERSONALE | 2.323,46 | 2.323,46 | 0,00 | 2.323,46 |
| Totale Intervento 3 | | | | | 3.210,00 | 3.210,00 | 0,00 | 3.210,00 |
| Intervento 3 | | | | | | | | |
| Prestazioni di servizi | | | | | | | | |
| U | 227 | 2 | 2013 | SPESA POSTALI | 5.944,66 | 5.944,66 | 5.018,99 | 925,67 |
| U | 227 | 4 | 2013 | SPESA PER LA FORMAZIONE, QUALIFICAZIONE E PERFEZIONAMENTO DEL PERSONALE - SEGRET. GENERALE | 270,00 | 270,00 | 0,00 | 270,00 |
| U | 227 | 17 | 2013 | ONERI PER LE ASSICURAZIONI RCT.RCO KASKO.TUTELA GIUDIZIARIA, INFORTUNI ECC. | 15.835,40 | 15.835,40 | 904,74 | 14.930,66 |
| U | 227 | 29 | 2013 | SPESA PER ABBONAMENTI ALLA GAZZETTA UFFICIALE, RIVISTE, GIORNALI ED ALTRE PUBBLICAZIONI. | 852,14 | 852,14 | 0,00 | 852,14 |
| U | 227 | 37 | 2013 | SPESA PER GESTIONE ECONOMICA E PREVIDENZIALE DEL PERSONALE | 7.562,69 | 7.562,69 | 3.859,52 | 3.703,17 |
| U | 227 | 38 | 2013 | INCARICHI PER LITI E ARBITRAGGI | 3.900,59 | 3.900,59 | 0,00 | 3.900,59 |
| U | 228 | 0 | 2013 | SPESA PER CANONI VARI ATTREZZATURE INFORMATICHE E SOFTWARE | 1.815,00 | 1.815,00 | 1.517,50 | 297,50 |
| Totale Intervento 3 | | | | | 36.180,48 | 36.180,48 | 11.300,75 | 24.879,73 |
| Intervento 3 | | | | | | | | |
| Prestazioni di servizi | | | | | | | | |
| U | 227 | 1 | 2014 | SPESA UTENZE TELEFONICHE | 8.000,00 | 8.000,00 | 4.924,37 | 3.075,63 |
| U | 227 | 2 | 2014 | SPESA POSTALI | 8.000,00 | 8.000,00 | 7.762,72 | 237,28 |
| U | 227 | 3 | 2014 | SPESA PER ACCERTAMENTI SANITARI RELATIVI AL PERSONALE. | 500,00 | 500,00 | 116,86 | 383,14 |
| U | 227 | 4 | 2014 | SPESA PER LA FORMAZIONE, QUALIFICAZIONE E PERFEZIONAMENTO DEL PERSONALE - SEGRET. GENERALE | 545,00 | 213,00 | 0,00 | 213,00 |
| U | 227 | 6 | 2014 | SPESA PER PRESTAZIONE DI SERVIZI DELL'AREA SERVIZI GENERALI E ALLA PERSONA | 2.000,00 | 1.830,00 | 0,00 | 1.830,00 |
| U | 227 | 10 | 2014 | SPESA PER STAMPA E DISTRIBUZIONE NOTIZIARIO COMUNALE | 290,00 | 109,80 | 0,00 | 109,80 |
| U | 227 | 13 | 2014 | SPESA DI FUNZIONAMENTO DEL CENTRO ELETTRONICO - PRESTAZIONE DI SERVIZI. | 26.500,00 | 24.078,63 | 23.482,09 | 596,54 |
| U | 227 | 14 | 2014 | PRESTAZIONI DI SERVIZI PER IL FUNZIONAMENTO DEGLI UFFICI COMUNALI/PULIZIA LOCALI | 18.800,00 | 18.800,00 | 15.598,20 | 3.201,80 |
| U | 227 | 16 | 2014 | SPESA VARIE PER UTENZE -ENEL-ACOSER-PULIZIA LOCALI SERVIZI GENERALI/PRESTAZIONE SERVIZI | 10.000,00 | 10.000,00 | 8.965,91 | 1.034,09 |
| U | 227 | 20 | 2014 | SPESA PER IL SERVIZIO DI TESORERIA. | 6.000,00 | 5.000,00 | 1.864,98 | 3.135,02 |
| U | 227 | 25 | 2014 | SPESA PER LA GESTIONE DEL CALORE/PRESTAZIONI DI SERVIZI | 38.000,00 | 38.000,00 | 30.583,90 | 7.416,10 |
| U | 227 | 26 | 2014 | SERVIZIO SOSTITUTIVO MENSA AI DIPENDENTI - AREA SERVIZI GENERALI E ALLA PERSONA | 846,54 | 794,70 | 642,36 | 92,34 |
| U | 227 | 29 | 2014 | SPESA PER ABBONAMENTI ALLA GAZZETTA UFFICIALE, RIVISTE, GIORNALI ED ALTRE PUBBLICAZIONI. | 5.214,28 | 5.214,28 | 5.214,08 | 0,20 |
| U | 227 | 34 | 2014 | SPESA PER IL RIORDINO DELL'ARCHIVIO STORICO | 9.600,00 | 9.600,00 | 0,00 | 9.600,00 |
| U | 227 | 35 | 2014 | ALTRE COMPETENZE AL PERSONALE SEGRETERIA GENERALE-RIMBORSO SPESE PER TRASFERTE | 189,00 | 189,00 | 144,52 | 44,48 |
| U | 227 | 37 | 2014 | SPESA PER GESTIONE ECONOMICA E PREVIDENZIALE DEL PERSONALE | 16.500,00 | 16.500,00 | 7.931,66 | 8.568,34 |
| U | 228 | 0 | 2014 | SPESA PER CANONI VARI ATTREZZATURE INFORMATICHE E SOFTWARE | 3.778,94 | 3.778,94 | 3.467,05 | 311,89 |
| U | 229 | 0 | 2014 | SPESA FORMAZIONE, QUALIFICAZIONE E PERFEZION. DEI DIPENDENTI FUORI BLOCCO DL78/2010 | 500,00 | 490,00 | 0,00 | 490,00 |

| E/U | Capitolo | Art. | Anno | Descrizione | Previsione | Impegni | Mandati | Da Riportare |
|----------------------------|----------|------|------|--|---|-----------|----------|--------------|
| Totale Intervento 3 | | | | | | | | |
| Intervento 4 | | | | | Utilizzo di beni di terzi | | | |
| U | 278 | 0 | 2012 | CANONI PER NOLEGGIO FOTOCOPIATRICI E ALTRE ATTREZZATURE VARIE | 665,57 | 665,57 | 252,14 | 413,43 |
| Intervento 4 | | | | | Utilizzo di beni di terzi | | | |
| U | 278 | 0 | 2013 | CANONI PER NOLEGGIO FOTOCOPIATRICI E ALTRE ATTREZZATURE VARIE | 1.724,09 | 1.724,09 | 1.678,33 | 45,76 |
| Intervento 4 | | | | | Utilizzo di beni di terzi | | | |
| U | 278 | 0 | 2014 | CANONI PER NOLEGGIO FOTOCOPIATRICI E ALTRE ATTREZZATURE VARIE | 10.000,00 | 10.000,00 | 8.533,41 | 1.466,59 |
| Intervento 5 | | | | | Trasferimenti | | | |
| U | 285 | 1 | 2009 | TRASFERIMENTI ALL'UNIONE DEI COMUNI PER GESTIONE ASSOCIATA DEL PERSONALE | 2.749,53 | 2.749,53 | 0,00 | 2.749,53 |
| U | 287 | 1 | 2009 | TRASFERIMENTO ALLA COMUNITA' MONTANA /UNIONE PER QUOTA ASSOCIATIVA | 1.497,00 | 1.497,00 | 0,00 | 1.497,00 |
| Totale Intervento 5 | | | | | 4.246,53 | | | |
| Intervento 5 | | | | | Trasferimenti | | | |
| U | 287 | 1 | 2011 | TRASFERIMENTO ALLA COMUNITA' MONTANA /UNIONE PER QUOTA ASSOCIATIVA | 9.400,00 | 9.400,00 | 0,00 | 9.400,00 |
| Intervento 5 | | | | | Trasferimenti | | | |
| U | 287 | 0 | 2012 | TRASFERIMENTI ALLA COMUNITA MONTANA PER GESTIONE ASSOCIATA DEL PERSONALE | 7.500,00 | 7.500,00 | 0,00 | 7.500,00 |
| U | 287 | 1 | 2012 | TRASFERIMENTO ALLA COMUNITA' MONTANA /UNIONE PER QUOTA ASSOCIATIVA | 9.450,00 | 9.450,00 | 0,00 | 9.450,00 |
| Totale Intervento 5 | | | | | 16.950,00 | | | |
| Intervento 5 | | | | | Trasferimenti | | | |
| U | 286 | 2 | 2013 | CONTRIBUTI ASSOCIATIVI ANNUALI A ENTI DEL SETTORE PUBBLICO/COMUNITA ECC. | 4.058,00 | 4.058,00 | 0,00 | 4.058,00 |
| U | 287 | 0 | 2013 | TRASFERIMENTI ALLA COMUNITA MONTANA PER GESTIONE ASSOCIATA DEL PERSONALE | 1.500,00 | 1.500,00 | 0,00 | 1.500,00 |
| U | 287 | 1 | 2013 | TRASFERIMENTO ALLA COMUNITA' MONTANA /UNIONE PER QUOTA ASSOCIATIVA | 9.182,20 | 9.182,20 | 0,00 | 9.182,20 |
| U | 288 | 1 | 2013 | CONTRIBUTI ASSOCIATIVI ANNUALI AD ALTRI SOGGETTI (ANUSCA ECC.) | 130,00 | 130,00 | 0,00 | 130,00 |
| Totale Intervento 5 | | | | | 14.870,20 | | | |
| Intervento 5 | | | | | Trasferimenti | | | |
| U | 285 | 1 | 2014 | TRASFERIMENTI ALL'UNIONE DEI COMUNI PER GESTIONE ASSOCIATA DEL PERSONALE | 3.630,00 | 3.630,00 | 0,00 | 3.630,00 |
| U | 286 | 2 | 2014 | CONTRIBUTI ASSOCIATIVI ANNUALI A ENTI DEL SETTORE PUBBLICO/COMUNITA ECC. | 3.000,00 | 3.000,00 | 1.635,43 | 1.364,57 |
| U | 287 | 1 | 2014 | TRASFERIMENTO ALLA COMUNITA' MONTANA /UNIONE PER QUOTA ASSOCIATIVA | 12.043,56 | 11.492,56 | 0,00 | 11.492,56 |
| U | 289 | 0 | 2014 | TRASFERIMENTO ALL'UNIONE PER GESTIONE ASSOCIATA SERVIZI INFORMATICI | 6.602,00 | 6.601,37 | 0,00 | 6.601,37 |
| Totale Intervento 5 | | | | | 25.275,56 | | | |
| Intervento 6 | | | | | Interessi passivi ed oneri finanziari diversi | | | |
| U | 291 | 3 | 2014 | INTERESSI PASSIVI SU ANTICIPAZIONI DI TESORERIA. | 2.000,00 | 2.000,00 | 0,00 | 2.000,00 |
| Intervento 7 | | | | | Imposte e tasse | | | |

| E/U | Capitolo | Art. | Anno | Descrizione | Previsione | Impegni | Mandati | Da Riportare |
|---|----------|------|------|--|------------|------------|------------|--------------|
| U | 297 | 0 | 2013 | IRAP RELATIVA ALLA SEGRETERIA GENERALE. | 2.607,17 | 2.607,17 | 1.261,42 | 1.345,75 |
| Intervento 7 | | | | | | | | |
| Imposte e tasse | | | | | | | | |
| U | 297 | 0 | 2014 | IRAP RELATIVA ALLA SEGRETERIA GENERALE. | 14.023,45 | 14.023,45 | 11.553,53 | 2.469,92 |
| Totale Servizio 2 | | | | | 601.032,54 | 594.824,33 | 370.037,62 | 224.786,71 |
| Servizio 3 | | | | | | | | |
| Gestione economica, finanziaria, programmazione, provveditorato e controllo di gestione | | | | | | | | |
| Intervento 1 | | | | | | | | |
| Personale | | | | | | | | |
| U | 500 | 1 | 2014 | SPESE PER IL PERSONALE DELLA GESTIONE ECONOMICA E FINANZIARIA: RETRIBUZIONI FISSE. | 114.668,95 | 114.482,25 | 111.257,25 | 3.226,00 |
| U | 500 | 6 | 2014 | SPESE PERSONALE GESTIONE ECONOMICA E FINANZ.: CONTRIBUTI PREVID. E ASSISTENZIALI | 31.974,56 | 31.974,56 | 31.223,53 | 751,03 |
| Totale Intervento 1 | | | | | 146.643,51 | 146.456,81 | 142.480,78 | 3.976,03 |
| Intervento 2 | | | | | | | | |
| Acquisto di beni di consumo e/o di materie prime | | | | | | | | |
| U | 510 | 2 | 2012 | SPESE PER STAMPATI, CANCELLERIA, ELICOPISTERIA ECC. - GESTIONE ECONOMICA E FINANZIARIA. | 19,81 | 19,81 | 0,00 | 19,81 |
| Intervento 2 | | | | | | | | |
| Acquisto di beni di consumo e/o di materie prime | | | | | | | | |
| U | 510 | 1 | 2013 | SPESE PER ABBONAMENTI ED ACQUISTO PUBBLICAZIONI VARIE- GESTIONE ECONOMICA E FINANZIARIA. | 364,84 | 288,95 | 235,95 | 59,00 |
| Intervento 2 | | | | | | | | |
| Acquisto di beni di consumo e/o di materie prime | | | | | | | | |
| U | 510 | 1 | 2014 | SPESE PER ABBONAMENTI ED ACQUISTO PUBBLICAZIONI VARIE- GESTIONE ECONOMICA E FINANZIARIA. | 3.500,00 | 3.133,60 | 2.895,70 | 237,90 |
| U | 510 | 2 | 2014 | SPESE PER STAMPATI, CANCELLERIA, ELICOPISTERIA ECC. - GESTIONE ECONOMICA E FINANZIARIA. | 4.000,00 | 3.734,04 | 3.684,04 | 50,00 |
| Totale Intervento 2 | | | | | 7.500,00 | 6.867,64 | 6.579,74 | 287,90 |
| Intervento 3 | | | | | | | | |
| Prestazioni di servizi | | | | | | | | |
| U | 540 | 5 | 2005 | INCARICHI PER LITI ED ARBITRAGGI - GESTIONE ECONOMICA E FINANZIARIA. | 3.000,00 | 3.000,00 | 0,00 | 3.000,00 |
| Intervento 3 | | | | | | | | |
| Prestazioni di servizi | | | | | | | | |
| U | 540 | 1 | 2013 | SPESE PER LA FORMAZIONE, QUALIFICAZIONE E PERFEZIONAMENTO DEL PERSONALE - G. ECON. E FINAN | 1.879,00 | 1.879,00 | 0,00 | 1.879,00 |
| Intervento 3 | | | | | | | | |
| Prestazioni di servizi | | | | | | | | |
| U | 540 | 1 | 2014 | SPESE PER LA FORMAZIONE, QUALIFICAZIONE E PERFEZIONAMENTO DEL PERSONALE - G. ECON. E FINAN | 660,00 | 639,45 | 337,00 | 302,45 |
| U | 540 | 8 | 2014 | SERVIZIO SOSTITUTIVO MENSA AI DIPENDENTI - AREA ECONOMICO/ FINANZIARIA | 1.396,00 | 1.333,14 | 1.076,44 | 256,70 |
| U | 540 | 10 | 2014 | ALTRE COMPETENZE AL PERSONALE AREA ECONOMICO FINANRIMBORSO SPESE PER TRASFERTE | 140,00 | 126,02 | 110,90 | 15,12 |
| Totale Intervento 3 | | | | | 2.196,00 | 2.098,61 | 1.524,34 | 574,27 |
| Intervento 7 | | | | | | | | |
| Imposte e tasse | | | | | | | | |
| U | 597 | 0 | 2014 | IRAP RELATIVA ALLA GESTIONE ECONOMICA E FINANZIARIA. | 9.750,00 | 9.750,00 | 9.446,74 | 303,26 |
| Totale Servizio 3 | | | | | 171.353,16 | 170.360,82 | 160.267,55 | 10.093,27 |
| Servizio 4 | | | | | | | | |
| Gestione delle entrate tributarie e servizi fiscali | | | | | | | | |
| Intervento 3 | | | | | | | | |
| Prestazioni di servizi | | | | | | | | |
| U | 640 | 10 | 2006 | SPESE RISCOSSIONE COATTIVA TRIBUTI ED ALTRE ENTRATE PATRIMONIALI(ANNI PREGRESSI) | 1.735,29 | 1.735,29 | 1.605,90 | 129,39 |

| E/U | Capitolo | Art. | Anno | Descrizione | Previsione | Impegni | Mandati | Da Riportare |
|----------------------------|----------|------|------|--|------------|------------|------------|--------------|
| Intervento 3 | | | | | | | | |
| Prestazioni di servizi | | | | | | | | |
| U | 640 | 10 | 2008 | SPESE RISCOSSIONE COATTIVA TRIBUTI ED ALTRE ENTRATE PATRIMONIALI(ANNI PREGRESSI) | 529,82 | 529,82 | 0,00 | 529,82 |
| Intervento 3 | | | | | | | | |
| Prestazioni di servizi | | | | | | | | |
| U | 640 | 10 | 2009 | SPESE RISCOSSIONE COATTIVA TRIBUTI ED ALTRE ENTRATE PATRIMONIALI(ANNI PREGRESSI) | 615,27 | 615,27 | 0,00 | 615,27 |
| Intervento 3 | | | | | | | | |
| Prestazioni di servizi | | | | | | | | |
| U | 640 | 10 | 2010 | SPESE RISCOSSIONE COATTIVA TRIBUTI ED ALTRE ENTRATE PATRIMONIALI(ANNI PREGRESSI) | 128,14 | 128,14 | 0,00 | 128,14 |
| Intervento 3 | | | | | | | | |
| Prestazioni di servizi | | | | | | | | |
| U | 640 | 4 | 2012 | SPESE PER ACCERTAMENTI EVASIONI TRIBUTI COMUNALI E CREAZIONE ANAGRAFE TRIBUTARIA | 18.070,56 | 18.070,56 | 11.875,75 | 6.194,81 |
| U | 640 | 10 | 2012 | SPESE RISCOSSIONE COATTIVA TRIBUTI ED ALTRE ENTRATE PATRIMONIALI(ANNI PREGRESSI) | 352,89 | 352,89 | 68,87 | 284,02 |
| Totale Intervento 3 | | | | | | | | |
| | | | | | 18.423,45 | 18.423,45 | 11.944,62 | 6.478,83 |
| Intervento 3 | | | | | | | | |
| Prestazioni di servizi | | | | | | | | |
| U | 640 | 1 | 2013 | SPESE PER FORMAZIONE, QUALIFICAZIONE E PERFEZIONAMENTO PERSONALE - TRIBUTI E SERV. FISCALI | 72,00 | 72,00 | 0,00 | 72,00 |
| U | 640 | 4 | 2013 | SPESE PER ACCERTAMENTI EVASIONI TRIBUTI COMUNALI E CREAZIONE ANAGRAFE TRIBUTARIA | 44.656,16 | 44.656,16 | 21.357,19 | 23.298,97 |
| Totale Intervento 3 | | | | | | | | |
| | | | | | 44.728,16 | 44.728,16 | 21.357,19 | 23.370,97 |
| Intervento 3 | | | | | | | | |
| Prestazioni di servizi | | | | | | | | |
| U | 640 | 1 | 2014 | SPESE PER FORMAZIONE, QUALIFICAZIONE E PERFEZIONAMENTO PERSONALE - TRIBUTI E SERV. FISCALI | 72,00 | 72,00 | 0,00 | 72,00 |
| U | 640 | 4 | 2014 | SPESE PER ACCERTAMENTI EVASIONI TRIBUTI COMUNALI E CREAZIONE ANAGRAFE TRIBUTARIA | 141.993,70 | 141.993,70 | 94.269,30 | 47.724,40 |
| U | 640 | 5 | 2014 | SPESE PER LA RISCOSSIONE DI TRIBUTI COMUNALI E ALTRE ENTRATE. | 15.000,00 | 11.508,19 | 11.142,27 | 365,92 |
| U | 640 | 8 | 2014 | SERVIZIO SOSTITUTIVO MENSA AI DIPENDENTI - SERVIZIO TRIBUTI | 59,00 | 31,30 | 18,78 | 12,52 |
| U | 640 | 9 | 2014 | SPESE PER CONSULENZA E ASSISTENZA FISCALE IVA E IRAP | 3.600,00 | 3.600,00 | 28,60 | 3.571,40 |
| U | 640 | 10 | 2014 | SPESE RISCOSSIONE COATTIVA TRIBUTI ED ALTRE ENTRATE PATRIMONIALI(ANNI PREGRESSI) | 3.000,00 | 3.000,00 | 2.155,83 | 844,17 |
| Totale Intervento 3 | | | | | | | | |
| | | | | | 163.724,70 | 160.205,19 | 107.614,78 | 52.590,41 |
| Intervento 5 | | | | | | | | |
| Trasferimenti | | | | | | | | |
| U | 684 | 5 | 2007 | RIMBORSO DI QUOTE INESIGIBILI DI TRIBUTI COMUNALI E ALTRE ENTRATE | 1.294,39 | 1.294,39 | 0,00 | 1.294,39 |
| Intervento 5 | | | | | | | | |
| Trasferimenti | | | | | | | | |
| U | 684 | 4 | 2008 | RESTITUZIONE DI ENTRATE TRIBUTARIE E PROVENTI DIVERSI. | 6.713,00 | 6.713,00 | 192,00 | 6.521,00 |
| Intervento 5 | | | | | | | | |
| Trasferimenti | | | | | | | | |
| U | 684 | 4 | 2009 | RESTITUZIONE DI ENTRATE TRIBUTARIE E PROVENTI DIVERSI. | 5.956,11 | 5.956,11 | 0,00 | 5.956,11 |
| Intervento 5 | | | | | | | | |
| Trasferimenti | | | | | | | | |
| U | 684 | 4 | 2012 | RESTITUZIONE DI ENTRATE TRIBUTARIE E PROVENTI DIVERSI. | 12.925,04 | 12.925,04 | 10.594,64 | 2.330,40 |
| Intervento 5 | | | | | | | | |
| Trasferimenti | | | | | | | | |
| U | 684 | 4 | 2013 | RESTITUZIONE DI ENTRATE TRIBUTARIE E PROVENTI DIVERSI. | 3.249,00 | 3.249,00 | 0,00 | 3.249,00 |

| E/U | Capitolo | Art. | Anno | Descrizione | Previsione | Impegni | Mandati | Da Riportare |
|--|----------|------|------|---|------------|------------|------------|--------------|
| Intervento 5 | | | | | | | | |
| Trasferimenti | | | | | | | | |
| U | 684 | 4 | 2014 | RESTITUZIONE DI ENTRATE TRIBUTARIE E PROVENTI DIVERSI. | 5.000,00 | 3.377,00 | 3.302,00 | 75,00 |
| U | 684 | 7 | 2014 | CONTRIBUTO IFEI SU RISCOSSIONI ICI | 1.500,00 | 1.500,00 | 1.380,03 | 119,97 |
| Totale Intervento 5 | | | | | 6.500,00 | 4.877,00 | 4.682,03 | 194,97 |
| Totale Servizio 4 | | | | | 266.522,37 | 261.379,86 | 157.991,16 | 103.388,70 |
| Servizio 5 | | | | | | | | |
| Gestione dei beni demaniali e patrimoniali | | | | | | | | |
| Intervento 1 | | | | | | | | |
| Personale | | | | | | | | |
| U | 700 | 6 | 2014 | SPESE PERSONALE GESTIONE BENI DEMANIALI E PATRIMONIALI: CONTRIBUTI PREVID. E ASSISTENZ. | 7.147,24 | 7.147,05 | 7.143,45 | 3,60 |
| Intervento 2 | | | | | | | | |
| Acquisto di beni di consumo e/o di materie prime | | | | | | | | |
| U | 710 | 1 | 2014 | SPESE PER VESTIARIO PERSONALE DELLA GESTIONE DEI BENI DEMANIALI E PATRIMONIALI | 500,00 | 500,00 | 0,00 | 500,00 |
| U | 710 | 3 | 2014 | SPESE DI MANUTENZIONE IMMOBILI E GESTIONE DEL PATRIMONIO - ACQUISTO DI BENI. | 1.500,00 | 1.500,00 | 1.112,40 | 387,60 |
| U | 724 | 1 | 2014 | SPESE MANUTENZ.IMMOBILI E GEST.PATRIMONIO- ACQUISTO BENI | 2.500,00 | 2.500,00 | 2.040,60 | 459,40 |
| Totale Intervento 2 | | | | | 4.500,00 | 4.500,00 | 3.153,00 | 1.347,00 |
| Intervento 3 | | | | | | | | |
| Prestazioni di servizi | | | | | | | | |
| U | 740 | 6 | 2013 | SPESE PER SERVIZIO PREVENZIONE E PROTEZIONE D.LGS.81/2008 | 14.295,45 | 14.295,45 | 7.055,90 | 7.239,55 |
| Intervento 3 | | | | | | | | |
| Prestazioni di servizi | | | | | | | | |
| U | 740 | 2 | 2014 | CENSI, CANONI, LIVELLI ED ALTRE PRESTAZIONI PASSIVE | 500,00 | 408,75 | 0,00 | 408,75 |
| U | 740 | 3 | 2014 | SPESE VARIE PER UTENZE - GESTIONE BENI DEMANIALI E PATRIMONIALI | 16.000,00 | 16.000,00 | 9.566,72 | 6.433,28 |
| U | 740 | 6 | 2014 | SPESE PER SERVIZIO PREVENZIONE E PROTEZIONE D.LGS.81/2008 | 15.500,00 | 14.000,00 | 1.835,80 | 12.164,20 |
| U | 740 | 7 | 2014 | SPESE DI MANUTENZIONE IMMOBILI E GESTIONE DEL PATRIMONIO - PREST. SERVIZI. | 2.500,00 | 2.500,00 | 659,24 | 1.840,76 |
| Totale Intervento 3 | | | | | 34.500,00 | 32.908,75 | 12.061,76 | 20.846,99 |
| Totale Servizio 5 | | | | | 60.442,69 | 58.851,25 | 29.414,11 | 29.437,14 |
| Servizio 6 | | | | | | | | |
| Ufficio tecnico | | | | | | | | |
| Intervento 1 | | | | | | | | |
| Personale | | | | | | | | |
| U | 800 | 1 | 2014 | SPESE PER IL PERSONALE DELL'UFFICIO TECNICO : RETRIBUZIONI FISSE. | 89.705,32 | 89.068,32 | 85.843,32 | 3.225,00 |
| U | 800 | 6 | 2014 | SPESE PERSONALE UFFICIO TECNICO: CONTRIBUTI PREVIDENZIALI E ASSISTENZIALI | 24.896,51 | 24.896,51 | 24.053,38 | 843,13 |
| Totale Intervento 1 | | | | | 114.601,83 | 113.964,83 | 109.896,70 | 4.068,13 |
| Intervento 2 | | | | | | | | |
| Acquisto di beni di consumo e/o di materie prime | | | | | | | | |
| U | 810 | 10 | 2011 | SPESE PER STAMPATI, TONER, ELIOCOPISTERIA ECC. UFFICIO TECNICO | 216,59 | 216,59 | 0,00 | 216,59 |
| Intervento 2 | | | | | | | | |
| Acquisto di beni di consumo e/o di materie prime | | | | | | | | |
| U | 810 | 7 | 2013 | SPESE DI MANTENIMENTO E DI FUNZIONAMENTO - ACQUISTO DI BENI - UFF.TECNICO | 820,46 | 716,40 | 690,00 | 26,40 |
| Totale Intervento 2 | | | | | | | | |
| Acquisto di beni di consumo e/o di materie prime | | | | | | | | |

| E/U | Capitolo | Art. | Anno | Descrizione | Previsione | Impegni | Mandati | Da Riportare |
|-------------------------------|----------|------|------|--|-------------------|-------------------|-------------------|-------------------|
| U | 810 | 5 | 2014 | MANUTENZIONE MEZZI E CARBURANTE - UFFICIO TECNICO - ACQUISTO DI BENI. | 7.000,00 | 7.000,00 | 6.209,18 | 790,82 |
| U | 810 | 7 | 2014 | SPESE DI MANTENIMENTO E DI FUNZIONAMENTO - ACQUISTO DI BENI - UFF. TECNICO | 1.000,00 | 1.000,00 | 0,00 | 1.000,00 |
| U | 810 | 10 | 2014 | SPESE PER STAMPATI, TONER, ELIOCOPISTERIA ECC. UFFICIO TECNICO | 1.000,00 | 1.000,00 | 0,00 | 1.000,00 |
| U | 810 | 11 | 2014 | ACQUISTO CARBURANTE AUTOVETTURA - UFFICIO TECNICO - D.L. 78/2010 | 928,00 | 928,00 | 641,05 | 286,95 |
| U | 822 | 1 | 2014 | MANUTENZIONE MEZZI UFFICIO TECNICO/ACQUISTO BENI | 7.000,00 | 7.000,00 | 5.148,49 | 1.851,51 |
| Totale Intervento 2 | | | | | 16.928,00 | 16.928,00 | 11.998,72 | 4.929,28 |
| Intervento 3 | | | | | | | | |
| Prestazioni di servizi | | | | | | | | |
| U | 840 | 5 | 2010 | PRESTAZIONI PROFESSIONALI PER STUDI, PROGETTAZIONI, DIREZIONE LAVORI E COLLAUDI. | 11.872,80 | 11.322,00 | 0,00 | 11.322,00 |
| Intervento 3 | | | | | | | | |
| Prestazioni di servizi | | | | | | | | |
| U | 840 | 7 | 2012 | SPESE PER GARE E CONTRATTI - UFFICIO TECNICO. | 30,00 | 30,00 | 0,00 | 30,00 |
| Intervento 3 | | | | | | | | |
| Prestazioni di servizi | | | | | | | | |
| U | 840 | 5 | 2013 | PRESTAZIONI PROFESSIONALI PER STUDI, PROGETTAZIONI, DIREZIONE LAVORI E COLLAUDI. | 32.130,92 | 32.130,92 | 4.697,00 | 27.433,92 |
| U | 840 | 12 | 2013 | SPESE VARIE PER UTENZE E CONTRATTI - UFFICIO TECNICO - (VIACARD) | 350,00 | 311,16 | 155,58 | 155,58 |
| Totale Intervento 3 | | | | | 32.480,92 | 32.442,08 | 4.852,58 | 27.589,50 |
| Intervento 3 | | | | | | | | |
| Prestazioni di servizi | | | | | | | | |
| U | 822 | 2 | 2014 | MANUTENZIONE AUTOVETTURA UFFICIO TECNICO-D.L. 78/2010 - | 472,00 | 472,00 | 0,00 | 472,00 |
| U | 840 | 1 | 2014 | SPESE PER LA FORMAZIONE, QUALIFICAZIONE E PERFEZIONAMENTO DEL PERSONALE - UFFICIO TECNICO. | 1.000,00 | 1.000,00 | 125,00 | 875,00 |
| U | 840 | 5 | 2014 | PRESTAZIONI PROFESSIONALI PER STUDI, PROGETTAZIONI, DIREZIONE LAVORI E COLLAUDI. | 49.128,44 | 49.128,44 | 3.006,00 | 46.122,40 |
| U | 840 | 7 | 2014 | SPESE PER GARE E CONTRATTI - UFFICIO TECNICO. | 160,18 | 137,05 | 77,05 | 60,00 |
| U | 840 | 8 | 2014 | SPESE PER GARE E CONTRATTI UFFICIO TECNICO/ SPESE PUBBLICITARIE VARIE | 1.835,82 | 1.835,82 | 0,00 | 1.835,82 |
| U | 840 | 9 | 2014 | SERVIZIO SOSTITUTIVO MENSA AI DIPENDENTI - UFFICIO TECNICO | 90,00 | 90,00 | 66,76 | 23,24 |
| U | 840 | 10 | 2014 | SPESE DI MANTENIMENTO E DI FUNZIONAMENTO - PRESTAZIONE DI SERVIZI - UFF. TECNICO. | 2.000,00 | 2.000,00 | 578,40 | 1.421,60 |
| U | 840 | 12 | 2014 | SPESE VARIE PER UTENZE E CONTRATTI - UFFICIO TECNICO - (VIACARD) | 150,00 | 150,00 | 33,78 | 116,22 |
| U | 840 | 13 | 2014 | SPESE DI GESTIONE DEL MAGAZZINO COMUNALE - UTENZE VARIE - UFFICIO TECNICO. | 5.500,00 | 5.500,00 | 3.300,19 | 2.199,81 |
| U | 840 | 17 | 2014 | INCARICHI PER LITI E ARBITRAGGI | 23.634,51 | 23.549,77 | 14.570,17 | 8.979,60 |
| U | 862 | 0 | 2014 | MANUT. MEZZI E CARBUR. - UFFICIO TECNICO - PRESTAZ. SERVIZI | 9.000,00 | 9.000,00 | 4.696,88 | 4.303,32 |
| Totale Intervento 3 | | | | | 92.970,95 | 92.863,04 | 26.454,03 | 66.409,01 |
| Intervento 7 | | | | | | | | |
| Imposte e tasse | | | | | | | | |
| U | 897 | 0 | 2014 | IRAP RELATIVA ALLA GESTIONE DELL' UFFICIO TECNICO. | 7.518,94 | 7.518,94 | 7.189,66 | 329,28 |
| Totale Servizio 6 | | | | | 277.440,49 | 276.001,88 | 161.081,69 | 114.920,19 |
| Servizio 7 | | | | | | | | |
| Intervento 1 | | | | | | | | |
| Personale | | | | | | | | |

Anagrafe, stato civile, elettorale, invia e servizio statistico

| E/U | Capitolo | Art. | Anno | Descrizione | Previsione | Impegni | Mandati | Da Riportare |
|----------------------------|----------|------|------|---|-------------------|-------------------|------------------|------------------|
| U | 900 | 1 | 2014 | SPESA PER IL PERSONALE DELL'ANAGRAFE, STATO CIVILE ED ELETTORALE : RETRIBUZIONI FISSE. | 77.613,21 | 77.613,21 | 76.099,21 | 1.514,00 |
| U | 900 | 6 | 2014 | SPESA ANAGRAFE , S.C. ED ELETTORALE: CONTRIBUTI PREVIDENZIALI E ASSISTENZIALI | 20.677,27 | 20.677,27 | 20.317,26 | 360,01 |
| Totale Intervento 1 | | | | | 98.290,48 | 98.290,48 | 96.416,47 | 1.874,01 |
| Intervento 3 | | | | | 500,00 | 500,00 | 0,00 | 500,00 |
| Intervento 3 | | | | | 651,00 | 544,83 | 450,92 | 93,91 |
| U | 905 | 0 | 2014 | SERVIZIO SOSTITUTIVO MENSA AI DIPENDENTI - SERVIZIO ANAGRAFE-STATO CIVILE-ELETTORALE | 1.500,00 | 727,20 | 0,00 | 727,20 |
| U | 940 | 0 | 2014 | SPESA FUNZIONAMENTO SERVIZI DEMOGRAFICI/ PRESTAZIONE DI SERVIZI | 400,00 | 140,53 | 0,00 | 140,53 |
| U | 940 | 4 | 2014 | SPESA PER LA 7ª S.E. CIR. | 400,00 | 399,00 | 220,00 | 179,00 |
| U | 940 | 14 | 2014 | SPESA PER LA FORMAZIONE, QUALIFICAZIONE E PERFEZIONAMENTO PERSONALE - SERVIZI DEMOGRAFICI | 2.951,00 | 1.810,56 | 670,92 | 1.139,64 |
| Totale Intervento 3 | | | | | 6.547,14 | 6.547,14 | 6.418,46 | 128,68 |
| Intervento 7 | | | | | 50.000,00 | 26.416,93 | 21.330,24 | 5.086,89 |
| U | 998 | 1 | 2014 | Oneri straordinari della gestione corrente | 158.288,62 | 133.565,11 | 124.836,09 | 8.729,02 |
| Totale Servizio 7 | | | | | 65.910,66 | 65.893,85 | 65.243,42 | 650,43 |
| Servizio 8 | | | | | 114.072,00 | 114.072,00 | 34.898,88 | 79.173,12 |
| Intervento 1 | | | | | 6.780,00 | 6.770,21 | 0,00 | 6.770,21 |
| U | 1021 | 2 | 2010 | LAVORO STRAORDINARIO PERSONALE DIPENDENTE | 28.763,00 | 28.763,00 | 8.258,50 | 20.504,50 |
| U | 1021 | 6 | 2014 | SPESA PERSONALE DIPENDENTE: CONTRIBUTI PREVIDENZIALI ED ASSISTENZ. SU FONDO PRODUTTIVITA' | 149.615,00 | 149.605,21 | 43.157,38 | 106.447,83 |
| Totale Intervento 1 | | | | | 2.523,38 | 2.523,38 | 0,00 | 2.523,38 |
| Intervento 3 | | | | | 954,18 | 954,18 | 0,00 | 954,18 |
| U | 1157 | 1 | 2011 | SPESA PER IL MANTENIMENTO DEI CANI RANDAGI | 0,34 | 0,34 | 0,00 | 0,34 |
| Intervento 3 | | | | | 0,34 | 0,34 | 0,00 | 0,34 |

| E/U | Capitolo | Art. | Anno | Descrizione | Previsione | Impegni | Mandati | Da Riportare |
|---|----------|------|------|---|--------------|--------------|--------------|--------------|
| Intervento 3 | | | | | | | | |
| Prestazioni di servizi | | | | | | | | |
| U | 1157 | 1 | 2013 | SPESA PER IL MANTENIMENTO DEI CANI RANDAGI | 4.121,58 | 4.121,58 | 3.769,68 | 351,90 |
| Intervento 3 | | | | | | | | |
| Prestazioni di servizi | | | | | | | | |
| U | 1157 | 1 | 2014 | SPESA PER IL MANTENIMENTO DEI CANI RANDAGI | 15.000,00 | 15.000,00 | 13.013,66 | 1.986,34 |
| U | 1157 | 3 | 2014 | SPESA PER CONTROLLO POPOLAZIONE FELINA E CANINA | 574,00 | 574,00 | 286,97 | 287,03 |
| Totale Intervento 3 | | | | | 15.574,00 | 15.574,00 | 13.300,63 | 2.273,37 |
| Intervento 7 | | | | | | | | |
| Imposte e tasse | | | | | | | | |
| U | 1197 | 1 | 2010 | ALTRE IMPOSTE, TASSE, CONTRIBUTI E IVA RELATIVI AL PATRIMONIO - ALTRI SERVIZI GENERALI. | 136,07 | 136,07 | 0,00 | 136,07 |
| Intervento 7 | | | | | | | | |
| Imposte e tasse | | | | | | | | |
| U | 1197 | 0 | 2013 | IMPOSTE, TASSE /IRAP/FONDO PRODUTTIVITA'. | 8.560,73 | 5.193,67 | 5.138,38 | 55,29 |
| U | 1197 | 1 | 2013 | ALTRE IMPOSTE, TASSE, CONTRIBUTI E IVA RELATIVI AL PATRIMONIO - ALTRI SERVIZI GENERALI. | 10.000,00 | 10.000,00 | 382,00 | 9.618,00 |
| Totale Intervento 7 | | | | | 18.560,73 | 15.193,67 | 5.520,38 | 9.673,29 |
| Intervento 7 | | | | | | | | |
| Imposte e tasse | | | | | | | | |
| U | 1197 | 0 | 2014 | IMPOSTE, TASSE /IRAP/FONDO PRODUTTIVITA'. | 11.121,52 | 10.540,88 | 1.526,02 | 9.014,86 |
| Totale Servizio 8 | | | | | 268.796,70 | 264.791,35 | 132.517,51 | 132.273,84 |
| Totale Funzione 1 | | | | | 1.975.932,22 | 1.929.221,22 | 1.270.799,20 | 658.422,02 |
| Funzione 3 | | | | | | | | |
| FUNZIONI DI POLIZIA LOCALE | | | | | | | | |
| Servizio 1 | | | | | | | | |
| Polizia municipale | | | | | | | | |
| Intervento 1 | | | | | | | | |
| Personale | | | | | | | | |
| U | 3000 | 1 | 2014 | SPESA PER IL PERSONALE DELLA POLIZIA MUNICIPALE - RETRIBUZIONI Fisse. | 138.692,75 | 138.679,22 | 134.929,22 | 3.750,00 |
| U | 3000 | 6 | 2014 | SPESA PER PERSONALE POLIZIA MUNICIPALE: CONTRIBUTI PREVIDENZIALI E ASSISTENZIALI | 38.404,14 | 38.404,14 | 37.512,41 | 891,73 |
| Totale Intervento 1 | | | | | 177.096,89 | 177.083,36 | 172.441,63 | 4.641,73 |
| Intervento 2 | | | | | | | | |
| Acquisto di beni di consumo e/o di materie prime | | | | | | | | |
| U | 3010 | 13 | 2011 | ACQUISTO SEGNALETICA VARIA PER PARCHEGGI E VIABILITA' | 215,22 | 215,22 | 0,00 | 215,22 |
| Intervento 2 | | | | | | | | |
| Acquisto di beni di consumo e/o di materie prime | | | | | | | | |
| U | 3010 | 4 | 2013 | SPESA PER IL PARCO MEZZI IN CONVENZO SERVIZI DI POLIZIA MUNICIPALE - ACQUISTO DI BENI. | 3.336,82 | 3.322,42 | 3.112,42 | 210,00 |
| Intervento 2 | | | | | | | | |
| Acquisto di beni di consumo e/o di materie prime | | | | | | | | |
| U | 3010 | 1 | 2014 | SPESA PER IL VESTIARIO DEL PERSONALE DELLA POLIZIA MUNICIPALE. | 4.000,00 | 3.999,99 | 3.000,00 | 999,99 |
| U | 3010 | 4 | 2014 | SPESA PER IL PARCO MEZZI IN CONVENZO SERVIZI DI POLIZIA MUNICIPALE - ACQUISTO DI BENI. | 10.000,00 | 9.652,00 | 6.023,49 | 3.628,51 |
| U | 3010 | 5 | 2014 | SPESA DI MANTENIMENTO E DI FUNZIONAMENTO UFFICIO POLIZIA MUNICIPALE-ACQUISTO DI BENI. | 1.195,00 | 1.195,00 | 0,00 | 1.195,00 |
| U | 3010 | 11 | 2014 | SPESA PER IL PARCO MEZZI IN DOTAZIONE AL MESSO COMUNALE - ACQUISTO DI BENI - DL 78/2010 | 1.120,00 | 1.107,08 | 748,81 | 358,27 |
| Totale Intervento 2 | | | | | 16.315,00 | 15.954,07 | 9.772,30 | 6.181,77 |

| E/U | Capitolo | Art. | Anno | Descrizione | Previsione | Impegni | Mandati | Da Riportare |
|--|----------|------|------|--|-------------------|-------------------|-------------------|------------------|
| Intervento 3 | | | | | | | | |
| Prestazioni di servizi | | | | | | | | |
| U | 3040 | 6 | 2009 | SPESE DI MANTENIMENTO E DI FUNZIONAMENTO UFFICIO POLIZIA MUNICIPALE- PRESTAZIONE SERVIZI. | 50,00 | 50,00 | 0,00 | 50,00 |
| Intervento 3 | | | | | | | | |
| Prestazioni di servizi | | | | | | | | |
| U | 3040 | 11 | 2013 | SPESE PER IL PARCO MEZZI IN CONVENZIONE SERVIZI DI POLIZIA MUNICIPALE - PREST. DI SERVIZI | 840,40 | 840,40 | 764,90 | 75,50 |
| U | 3040 | 12 | 2013 | SPESE PER RIMOZIONE VEICOLI. | 520,28 | 520,28 | 0,00 | 520,28 |
| Totale Intervento 3 | | | | | 1.360,68 | 1.360,68 | 764,90 | 595,78 |
| Intervento 3 | | | | | | | | |
| Prestazioni di servizi | | | | | | | | |
| U | 3040 | 0 | 2014 | SPESE VARIE DI FUNZIONAMENTO SERVIZIO P.M. - ALTRE UTENZE E CONTRATTI (VIACARD) | 1.000,00 | 1.000,00 | 372,76 | 627,24 |
| U | 3040 | 5 | 2014 | SPESE PER AUTOMEZZO MESSO COMUNALE - PRESTAZIONE DI SERVIZI - DL 78/2010 | 514,00 | 380,86 | 305,86 | 75,00 |
| U | 3040 | 8 | 2014 | SPESE MANTENIMENTO E FUNZIONAM.UFFICI P.M./ PRESTAZIONE DI SERVIZI NOTIFICA VERBALI ECC | 7.000,00 | 6.000,00 | 3.226,90 | 2.773,10 |
| U | 3040 | 11 | 2014 | SPESE PER IL PARCO MEZZI IN CONVENZIONE SERVIZI DI POLIZIA MUNICIPALE - PREST. DI SERVIZI | 3.000,00 | 2.802,06 | 2.470,93 | 331,13 |
| U | 3040 | 12 | 2014 | SPESE PER RIMOZIONE VEICOLI. | 1.000,00 | 150,00 | 0,00 | 150,00 |
| U | 3040 | 15 | 2014 | SPESE PER COLLEGAMENTI TELEMATICI AGGIORNAMENTO BANCA DATI POLIZIA MUNICIPALE CONVENZIONE | 4.700,00 | 4.396,01 | 4.211,01 | 185,00 |
| U | 3040 | 23 | 2014 | ALTRE COMPETENZE AL PERSONALE SERVIZIO P.M. :RIMBORSO SPESE PER TRASFERTE | 896,00 | 860,03 | 684,34 | 175,69 |
| U | 3040 | 25 | 2014 | SPESE UTENZE TELEFONICHE | 1.000,00 | 473,42 | 261,89 | 211,53 |
| U | 3050 | 0 | 2014 | SERVIZIO SOSTITUTIVO MENSA AI DIPENDENTI - SERVIZIO P.M. | 537,00 | 519,64 | 419,47 | 100,17 |
| Totale Intervento 3 | | | | | 19.647,00 | 16.582,02 | 11.953,16 | 4.628,86 |
| Intervento 4 | | | | | | | | |
| Utilizzo di beni di terzi | | | | | | | | |
| U | 3080 | 0 | 2014 | CANONI NOLEGGIO FOTOCOPIATRICE | 1.000,00 | 1.000,00 | 780,80 | 219,20 |
| Intervento 7 | | | | | | | | |
| Imposte e tasse | | | | | | | | |
| U | 3097 | 0 | 2014 | IRAP RELATIVA ALLA GESTIONE DELLA POLIZIA MUNICIPALE. | 11.165,99 | 11.165,99 | 10.584,62 | 581,37 |
| Totale Servizio 1 | | | | | 230.187,60 | 226.733,76 | 209.409,83 | 17.323,93 |
| Totale Funzione 3 | | | | | 230.187,60 | 226.733,76 | 209.409,83 | 17.323,93 |
| Funzione 4 | | | | | | | | |
| FUNZIONI DI ISTRUZIONE PUBBLICA | | | | | | | | |
| Servizio 1 | | | | | | | | |
| Scuola materna | | | | | | | | |
| Intervento 2 | | | | | | | | |
| Acquisto di beni di consumo e/o di materie prime | | | | | | | | |
| U | 4110 | 5 | 2014 | SPESE DI MANUTENZIONE IMMOBILI E GESTIONE DEL PATRIMONIO - ACQUISTO BENI - SCUOLA MATERNA. | 2.000,00 | 2.000,00 | 1.965,35 | 34,65 |
| Intervento 3 | | | | | | | | |
| Prestazioni di servizi | | | | | | | | |
| U | 4140 | 6 | 2014 | SPESE DI MANTEN. E DI FUNZION. SCUOLE MATERNE UTENZE ECC./ PRESTAZIONE DI SERVIZI. | 5.800,00 | 5.800,00 | 3.763,72 | 2.036,28 |
| U | 4140 | 10 | 2014 | SPESE DI MAN. IMMOBILI E GESTIONE DEL PATRIM. PREST. SERVIZI SCUOLA MATERNA | 1.000,00 | 1.000,00 | 466,50 | 533,50 |
| U | 4140 | 12 | 2014 | SPESE PER LA GESTIONE DEL CALORE/PRESTAZIONI DI SERVIZI | 30.000,00 | 30.000,00 | 16.486,71 | 13.513,29 |
| Totale Intervento 3 | | | | | 36.800,00 | 36.800,00 | 20.716,93 | 16.083,07 |

| E/U | Capitolo | Art. | Anno | Descrizione | Previsione | Impegni | Mandati | Da Riportare |
|--|----------|------|------|--|------------|-----------|-----------|--------------|
| Totale Servizio 1 | | | | | | | | |
| | | | | | 38.800,00 | 38.800,00 | 22.662,28 | 16.117,72 |
| Servizio 2 Istruzione elementare | | | | | | | | |
| Intervento 2 Acquisto di beni di consumo e/o di materie prime | | | | | | | | |
| U | 4210 | 5 | 2013 | FORNITURA GRATUITA LIBRI ALUNNI SCUOLE ELEMENTARI | 1.309,28 | 601,09 | 538,89 | 62,20 |
| Intervento 2 Acquisto di beni di consumo e/o di materie prime | | | | | | | | |
| U | 4224 | 1 | 2014 | SPESE MANUTENZ.IMMOB.E GEST.PASTRIMON.SCUOLE ELEMENT/ACQUISTO BENI/ | 1.750,00 | 1.750,00 | 959,64 | 790,36 |
| Intervento 3 Prestazioni di servizi | | | | | | | | |
| U | 4240 | 5 | 2013 | SPESE DI MANTEN. E FUNZIONAM. SCUOLE ELEMENT-UTENZE ECC./ PRESTAZIONE SERVIZI. | 4.446,09 | 2.982,67 | 2.782,67 | 200,00 |
| Intervento 3 Prestazioni di servizi | | | | | | | | |
| U | 4240 | 5 | 2014 | SPESE DI MANTEN. E FUNZIONAM. SCUOLE ELEMENT-UTENZE ECC./ PRESTAZIONE SERVIZI. | 7.600,00 | 7.600,00 | 4.935,88 | 2.664,12 |
| U | 4240 | 10 | 2014 | SPESE DI MANUTENZIONE IMMOBILI E GESTIONE DEL PATRIMONIO - PREST.SERVIZI - SCUOLA ELEMENT. | 4.500,00 | 4.500,00 | 2.093,54 | 2.406,46 |
| U | 4240 | 12 | 2014 | SPESE PER LA GESTIONE DEL CALORE/PRESTAZIONI DI SERVIZI | 65.000,00 | 65.000,00 | 36.299,80 | 28.700,20 |
| Totale Intervento 3 | | | | | | | | |
| Totale Servizio 2 | | | | | 84.605,37 | 82.433,76 | 47.610,42 | 34.823,34 |
| Servizio 3 Istruzione media | | | | | | | | |
| Intervento 2 Acquisto di beni di consumo e/o di materie prime | | | | | | | | |
| U | 4324 | 1 | 2014 | SPESE MANUTENZ.IMMOB.E GEST.PATRIM.SCUOLE MEDIE/ACQUISTO BENI/ | 1.000,00 | 1.000,00 | 863,01 | 136,99 |
| Intervento 3 Prestazioni di servizi | | | | | | | | |
| U | 4340 | 3 | 2014 | SPESE DI MANTEN.E DI FUNZIONAMENTO SCUOLE MEDIE UTENZE VARIE ECC. - PRESTAZIONE SERVIZI. | 13.000,00 | 13.000,00 | 10.511,14 | 2.488,86 |
| U | 4340 | 7 | 2014 | SPESE DI MAN. IMMOBILI E GESTIONE DEL PATRIM. PREST. SERVIZI - SCUOLA MEDIA. | 3.000,00 | 3.000,00 | 1.014,80 | 1.985,20 |
| U | 4340 | 9 | 2014 | SPESE PER LA GESTIONE DEL CALORE / PRESTAZIONI DI SERVIZI | 70.000,00 | 70.000,00 | 33.520,82 | 36.479,18 |
| Totale Intervento 3 | | | | | | | | |
| Totale Servizio 3 | | | | | 86.000,00 | 86.000,00 | 45.046,76 | 40.953,24 |
| Intervento 5 Trasferimenti | | | | | | | | |
| U | 4388 | 1 | 2014 | CONTRIBUTO ALLE FAMIGLIE PER FORNITURA LIBRI DI TESTO SCUOLA MEDIA | 3.300,00 | 2.028,95 | 0,00 | 2.028,95 |
| Totale Servizio 3 | | | | | | | | |
| Servizio 4 Istruzione secondaria superiore | | | | | 90.300,00 | 89.028,95 | 45.909,77 | 43.119,18 |
| Intervento 5 Trasferimenti | | | | | | | | |
| U | 4475 | 0 | 2014 | CONTRIBUTO ALLE FAMIGLIE PER FORNITURA GRATUITA LIBRI DI TESTO SCUOLA SECONDARIA SUPERIORE | 8.000,00 | 3.772,37 | 0,00 | 3.772,37 |
| Totale Servizio 4 | | | | | | | | |
| Servizio 5 Assistenza scolastica, trasporto, refezione ed altri servizi | | | | | 8.000,00 | 3.772,37 | 0,00 | 3.772,37 |
| Intervento 3 Prestazioni di servizi | | | | | | | | |
| U | 4548 | 3 | 2013 | SPESE PER CORRISPETTIVO RISCOSSIONE TRASPORTO | 85,34 | 52,15 | 30,43 | 21,72 |

| E/U | Capitolo | Art. | Anno | Descrizione | Previsione | Impegni | Mandati | Da Riportare |
|--|----------|------|------|--|-------------------|-------------------|-------------------|-------------------|
| U | 4548 | 4 | 2013 | SPESE PER CORRISPETTIVO RISCOSSIONE BUONI MENSA | 1.909,18 | 1.686,71 | 1.222,20 | 464,51 |
| Totale Intervento 3 | | | | | 1.994,52 | 1.738,86 | 1.252,63 | 486,23 |
| Intervento 3 Prestazioni di servizi | | | | | | | | |
| U | 4548 | 2 | 2014 | SPESE PER LA GESTIONE DEI TRASPORTI SCOLASTICI (SERV. RILEVANTE AI FINI IVA) - PRESTAZIONI | 178.000,00 | 171.719,84 | 153.166,08 | 18.553,76 |
| U | 4548 | 3 | 2014 | SPESE PER CORRISPETTIVO RISCOSSIONE TRASPORTO | 1.000,00 | 61,43 | 0,00 | 61,43 |
| U | 4548 | 4 | 2014 | SPESE PER CORRISPETTIVO RISCOSSIONE BUONI MENSA | 2.500,00 | 1.629,47 | 219,15 | 1.410,32 |
| U | 4548 | 6 | 2014 | SPESE PER UTENZE - REFEZIONE SCOLASTICA. | 3.000,00 | 3.000,00 | 2.752,17 | 247,83 |
| U | 4548 | 7 | 2014 | BORSE STUDIO LAVORO STUDENTI SCUOLA MEDIA SUPERIORE/PRESTAZIONE SERVIZI | 2.800,00 | 2.800,00 | 2.400,00 | 400,00 |
| U | 4548 | 8 | 2014 | DIRITTO STUDIO-INSEGNAMENTO ALUNNI PORTATORI DI HANDICAP/ PRESTAZ. SERVIZI | 44.000,00 | 43.999,55 | 35.598,18 | 8.401,37 |
| U | 4548 | 10 | 2014 | SPESE PER IL SERVIZIO DI REFEZIONE SCOLASTICA-PRESTAZIONE DI SERVIZI | 175.000,00 | 175.000,00 | 120.065,39 | 54.934,61 |
| Totale Intervento 3 | | | | | 406.300,00 | 398.210,29 | 314.200,97 | 84.009,32 |
| Intervento 7 Imposte e tasse | | | | | | | | |
| U | 4597 | 0 | 2014 | IRAP RELATIVA ALLA GESTIONE DELLA ASSISTENZA SCOLASTICA/ NON DIPENDENTI | 250,00 | 238,00 | 204,00 | 34,00 |
| Totale Servizio 5 | | | | | 408.544,52 | 400.187,15 | 315.657,60 | 84.529,55 |
| Totale Funzione 4 | | | | | 630.249,89 | 614.222,23 | 431.860,97 | 182.362,16 |
| Funzione 5 FUNZIONI RELATIVE ALLA CULTURA E AI BENI CULTURALI | | | | | | | | |
| Servizio 1 Biblioteche, musei e pinacoteche | | | | | | | | |
| Intervento 2 Acquisto di beni di consumo e/o di materie prime | | | | | | | | |
| U | 5015 | 1 | 2013 | SPESE ACQUISTO LIBRI, ABBONAMENTI E PUBBLICAZ. VARIE PER BIBLIOTECA COM.LE/ACQUISTO BENI | 2.500,00 | 2.500,00 | 1.042,12 | 1.457,88 |
| Intervento 2 Acquisto di beni di consumo e/o di materie prime | | | | | | | | |
| U | 5015 | 4 | 2014 | SPESE DI MANTENIMENTO E DI FUNZIONAMENTO DELLE BIBLIOTECHE - ACQUISTO DI BENI. | 1.500,00 | 1.020,46 | 0,00 | 1.020,46 |
| U | 5015 | 6 | 2014 | SPESE PER ATTIVITA' PROMOZIONALI DELLA BIBLIOTECA - ACQUISTO DI BENI. | 1.500,00 | 1.000,00 | 0,00 | 1.000,00 |
| U | 5025 | 1 | 2014 | SPESE MANTENIME.FUNZION.BIBLIOTECHE/ACQUISTO BENI/ | 500,00 | 500,00 | 0,00 | 500,00 |
| Totale Intervento 2 | | | | | 3.500,00 | 2.520,46 | 0,00 | 2.520,46 |
| Intervento 3 Prestazioni di servizi | | | | | | | | |
| U | 5040 | 8 | 2014 | SPESE MANTENIMENTO E FUNZIONAM.BIBLIOTECHE / PRESTAZIONI DI SERVIZI | 300,00 | 300,00 | 0,00 | 300,00 |
| U | 5040 | 9 | 2014 | SPESE UTENZE VARIE BIBLIOTECHE COMUNALI (TELECOM-HERA-ENEL) | 1.100,00 | 1.100,00 | 516,50 | 583,50 |
| Totale Intervento 3 | | | | | 1.400,00 | 1.400,00 | 516,50 | 883,50 |
| Intervento 5 Trasferimenti | | | | | | | | |
| U | 5049 | 0 | 2014 | TRASFERIMENTO AD ENTI PUBBLICI PER FINALITA' CULTURALI | 1.730,08 | 1.730,08 | 0,00 | 1.730,08 |
| U | 5188 | 3 | 2014 | SPESE PER GESTIONE BIBLIOTECA | 22.500,00 | 22.500,00 | 16.422,60 | 6.077,40 |
| Totale Intervento 5 | | | | | 24.230,08 | 24.230,08 | 16.422,60 | 7.807,48 |

| E/U | Capitolo | Art. | Anno | Descrizione | Previsione | Impegni | Mandati | Da Riportare |
|---|----------|------|------|---|------------|-----------|-----------|--------------|
| Totale Servizio 1 | | | | | | | | |
| Servizio 2 | | | | | | | | |
| Teatri, attivita' culturali e servizi diversi nel settore culturale | | | | | | | | |
| Intervento 2 | | | | | | | | |
| Acquisto di beni di consumo e/o di materie prime | | | | | | | | |
| U | 5100 | 2 | 2011 | ATTIVITA' CULTURALI - ACQUISTO DI BENI. | 300,00 | 300,00 | 0,00 | 300,00 |
| Intervento 5 | | | | | | | | |
| Trasferimenti | | | | | | | | |
| U | 5186 | 0 | 2009 | CONTRIBUTI AD ENTI PUBBLICI PER FINALITA' CULTURALI (COMUNI) | 1.556,88 | 1.556,88 | 0,00 | 1.556,88 |
| Intervento 5 | | | | | | | | |
| Trasferimenti | | | | | | | | |
| U | 5186 | 0 | 2011 | CONTRIBUTI AD ENTI PUBBLICI PER FINALITA' CULTURALI (COMUNI) | 2.385,60 | 2.385,60 | 0,00 | 2.385,60 |
| Intervento 5 | | | | | | | | |
| Trasferimenti | | | | | | | | |
| U | 5188 | 2 | 2014 | CONTRIBUTI PER LA PROMOZIONE DELLE ATTIVITA' CULTURALI | 1.000,00 | 1.000,00 | 0,00 | 1.000,00 |
| Totale Servizio 2 | | | | | 5.242,48 | 5.242,48 | 0,00 | 5.242,48 |
| Totale Funzione 5 | | | | | 36.872,56 | 35.893,02 | 17.981,22 | 17.911,80 |
| Funzione 6 | | | | | | | | |
| FUNZIONI NEL SETTORE SPORTIVO E RICREATIVO | | | | | | | | |
| Servizio 2 | | | | | | | | |
| Stadio comunale, palazzo dello sport e altri impianti | | | | | | | | |
| Intervento 2 | | | | | | | | |
| Acquisto di beni di consumo e/o di materie prime | | | | | | | | |
| U | 5226 | 0 | 2013 | SPESE PER IL MANTENIMENTO E IL FUNZIONAMENTO DI IMPIANTI SPORTIVI - ACQUISTO DI BENI | 1.000,00 | 982,22 | 447,00 | 535,22 |
| Intervento 2 | | | | | | | | |
| Acquisto di beni di consumo e/o di materie prime | | | | | | | | |
| U | 5226 | 0 | 2014 | SPESE PER IL MANTENIMENTO E IL FUNZIONAMENTO DI IMPIANTI SPORTIVI - ACQUISTO DI BENI | 8.000,00 | 8.000,00 | 7.835,39 | 164,61 |
| Intervento 3 | | | | | | | | |
| Prestazioni di servizi | | | | | | | | |
| U | 5300 | 6 | 2013 | SPESE PER L'AFFIDAMENTO IN GESTIONE DI IMPIANTI SPORTIVI COMUNALI A SOCIETA' SPORTIVE | 20.792,59 | 20.792,59 | 18.890,00 | 1.902,59 |
| Intervento 3 | | | | | | | | |
| Prestazioni di servizi | | | | | | | | |
| U | 5300 | 6 | 2014 | SPESE PER L'AFFIDAMENTO IN GESTIONE DI IMPIANTI SPORTIVI COMUNALI A SOCIETA' SPORTIVE | 27.500,00 | 27.500,00 | 11.670,00 | 15.830,00 |
| U | 5300 | 9 | 2014 | SPESE GESTIONE TENNIS - RIMBORSO SPESE SOSTENUTE PER MIGLIORE AL PATRIMONIO | 1.111,00 | 1.111,00 | 0,00 | 1.111,00 |
| Totale Intervento 3 | | | | | 28.611,00 | 28.611,00 | 11.670,00 | 16.941,00 |
| Totale Servizio 2 | | | | | 58.403,59 | 58.385,81 | 38.842,39 | 19.543,42 |
| Servizio 3 | | | | | | | | |
| Manifestazioni diverse nel settore sportivo e ricreativo | | | | | | | | |
| Intervento 2 | | | | | | | | |
| Acquisto di beni di consumo e/o di materie prime | | | | | | | | |
| U | 5323 | 0 | 2012 | SPESE PER LA PROMOZIONE E LA DIFFUSIONE DELLO SPORT - ACQUISTO DI BENI. | 221,91 | 221,91 | 0,00 | 221,91 |
| Intervento 2 | | | | | | | | |
| Acquisto di beni di consumo e/o di materie prime | | | | | | | | |
| U | 5323 | 0 | 2013 | SPESE PER LA PROMOZIONE E LA DIFFUSIONE DELLO SPORT - ACQUISTO DI BENI. | 398,00 | 398,00 | 0,00 | 398,00 |
| Totale Servizio 3 | | | | | 1.000,00 | 640,50 | 292,80 | 347,70 |

| E/U | Capitolo | Art. | Anno | Descrizione | Previsione | Impegni | Mandati | Da Riportare |
|--|----------|------|------|---|------------|-----------|-----------|--------------|
| Intervento 3 | | | | | | | | |
| Prestazioni di servizi | | | | | | | | |
| U | 5340 | 0 | 2010 | SPESA PER LA PROMOZIONE E LA DIFFUSIONE DELLO SPORT - PRESTAZIONE DI SERVIZI. | 600,00 | 600,00 | 0,00 | 600,00 |
| Intervento 3 | | | | | | | | |
| Prestazioni di servizi | | | | | | | | |
| U | 5340 | 0 | 2013 | SPESA PER LA PROMOZIONE E LA DIFFUSIONE DELLO SPORT - PRESTAZIONE DI SERVIZI. | 200,00 | 200,00 | 0,00 | 200,00 |
| Intervento 3 | | | | | | | | |
| Prestazioni di servizi | | | | | | | | |
| U | 5340 | 0 | 2014 | SPESA PER LA PROMOZIONE E LA DIFFUSIONE DELLO SPORT - PRESTAZIONE DI SERVIZI. | 500,00 | 488,00 | 0,00 | 488,00 |
| Totale Servizio 3 | | | | | 2.919,91 | 2.548,41 | 292,80 | 2.255,61 |
| Totale Funzione 6 | | | | | 61.323,50 | 60.934,22 | 39.135,19 | 21.799,03 |
| Funzione 7 | | | | | | | | |
| FUNZIONI NEL CAMPO TURISTICO | | | | | | | | |
| Servizio 2 | | | | | | | | |
| Manifestazioni turistiche | | | | | | | | |
| Intervento 5 | | | | | | | | |
| Trasferimenti | | | | | | | | |
| U | 5398 | 0 | 2014 | CONTRIBUTI PER MANIFESTAZIONI DI PROMOZIONE TURISTICA | 4.000,00 | 4.000,00 | 0,00 | 4.000,00 |
| Totale Servizio 2 | | | | | 4.000,00 | 4.000,00 | 0,00 | 4.000,00 |
| Totale Funzione 7 | | | | | 4.000,00 | 4.000,00 | 0,00 | 4.000,00 |
| Funzione 8 | | | | | | | | |
| FUNZIONI NEL CAMPO DELLA VIABILITA' E DEI TRASPORTI | | | | | | | | |
| Servizio 1 | | | | | | | | |
| Viabilita' , circolazione stradale e servizi connessi | | | | | | | | |
| Intervento 1 | | | | | | | | |
| Personale | | | | | | | | |
| U | 5400 | 6 | 2014 | SPESA PER IL PERSONALE - VIABILITA' E SERVIZI CONNESSI : CONTRIBUTI PREVIDENZIALI E ASSIS | 49.221,96 | 49.221,96 | 49.221,70 | 0,26 |
| Intervento 2 | | | | | | | | |
| Acquisto di beni di consumo e/o di materie prime | | | | | | | | |
| U | 5410 | 3 | 2011 | SPESA DI MANUTENZIONE E GESTIONE DEL PATRIM. ACQUISTO DI BENI - VIABILITA'(ONERI) | 2.500,00 | 2.500,00 | 0,00 | 2.500,00 |
| Intervento 2 | | | | | | | | |
| Acquisto di beni di consumo e/o di materie prime | | | | | | | | |
| U | 5410 | 2 | 2014 | MANUT. MEZZI E CARBURANTE - VIABILITA' E SERVIZI CONNESSI- ACQUISTO DI BENI. | 4.000,00 | 4.000,00 | 1.646,57 | 2.353,43 |
| U | 5410 | 3 | 2014 | SPESA DI MANUTENZIONE E GESTIONE DEL PATRIM. ACQUISTO DI BENI - VIABILITA'(ONERI) | 55.000,00 | 55.000,00 | 26.281,37 | 28.718,63 |
| U | 5410 | 6 | 2014 | SPESA PARCHEGGIA PAGAMENTO: ACQUISTO BENI (SERV./RILEVANTE IVA) | 300,00 | 300,00 | 0,00 | 300,00 |
| U | 5410 | 9 | 2014 | SPESA PER IL VESTIARIO DEL PERSONALE VIABILITA' E SERVIZI CONNESSI | 3.000,00 | 3.000,00 | 0,00 | 3.000,00 |
| Totale Intervento 2 | | | | | 62.300,00 | 62.300,00 | 27.927,94 | 34.372,06 |
| Intervento 3 | | | | | | | | |
| Prestazioni di servizi | | | | | | | | |
| U | 5440 | 9 | 2013 | SPESA DI MANUTENZIONE E GESTIONE DEL PATRIMONIO - VIABILITA - RIMOZIONE NEVE | 27.780,12 | 27.780,12 | 27.780,11 | 0,01 |
| Intervento 3 | | | | | | | | |
| Prestazioni di servizi | | | | | | | | |
| U | 5440 | 0 | 2014 | SPESA PER VIABILITA',CIRCOLAZIONE STRADALE E SERVIZI CONNESSI /NOLO APPARATI GPS | 2.500,00 | 2.459,52 | 0,00 | 2.459,52 |
| U | 5440 | 7 | 2014 | MANUTENZIONE MEZZI E CARBURANTE - VIABILITA' E SERVIZI CONNESSI - PRESTAZ. SERVIZI. | 2.500,00 | 2.500,00 | 1.841,21 | 658,79 |
| U | 5440 | 9 | 2014 | SPESA DI MANUTENZIONE E GESTIONE DEL PATRIMONIO - VIABILITA - RIMOZIONE NEVE | 40.000,00 | 40.000,00 | 9.082,97 | 30.917,03 |

| E/U | Capitolo | Art. | Anno | Descrizione | Previsione | Impegni | Mandati | Da Riportare |
|----------------------------|----------|------|------|--|--|------------|------------|--------------|
| U | 5440 | 12 | 2014 | MANUTENZIONE STRADALE/DECEPUGLIAZIONE | 30.000,00 | 24.602,09 | 0,00 | 24.602,09 |
| U | 5440 | 15 | 2014 | SPESE PER PARCHEGGI A PAGAMENTO: MANUTENZIONE PARCOMETRO E RITIRO CONTANTE- INCASSI | 1.000,00 | 1.000,00 | 1.08,56 | 891,44 |
| U | 5464 | 0 | 2014 | SERVIZIO SOSTITUTIVO MENSA AI DIPENDENTI - SERVIZIO VIABILITA' | 609,00 | 609,00 | 501,43 | 107,57 |
| U | 5464 | 1 | 2014 | MANUTENZIONE E GESTIONE PATR. VIABILITA'-PRESTAZ. SERVIZI | 30.000,00 | 30.000,00 | 22.853,72 | 7.146,28 |
| Totale Intervento 3 | | | | | 106.609,00 | 101.170,61 | 34.387,89 | 66.782,72 |
| Totale Servizio 1 | | | | | 248.411,08 | 242.972,69 | 139.317,64 | 103.655,05 |
| Servizio 2 | | | | | Illuminazione pubblica e servizi connessi | | | |
| Intervento 2 | | | | | Acquisto di beni di consumo e/o di materie prime | | | |
| U | 5510 | 3 | 2013 | SPESE DI GESTIONE E DI MAN. DEGLI IMPIANTI DI ILL. PUBBLICA - ACQUISTO BENI | 8.691,54 | 7.442,26 | 7.441,63 | 0,63 |
| Intervento 2 | | | | | Acquisto di beni di consumo e/o di materie prime | | | |
| U | 5510 | 1 | 2014 | SPESE PER IL VESTIARIO DEL PERSONALE - ILLUMINAZIONE PUBBLICA E SERVIZI CONNESSI. | 470,00 | 470,00 | 0,00 | 470,00 |
| U | 5510 | 3 | 2014 | SPESE DI GESTIONE E DI MAN. DEGLI IMPIANTI DI ILL. PUBBLICA - ACQUISTO BENI | 12.500,00 | 12.500,00 | 1.990,05 | 10.509,95 |
| U | 5522 | 1 | 2014 | MANUTENZ.MEZZI ILLUMINAZ. E SERVIZI CONNESSI:ACQUISTO DI BENI | 800,00 | 800,00 | 400,00 | 400,00 |
| Totale Intervento 2 | | | | | 13.770,00 | 13.770,00 | 2.390,05 | 11.379,95 |
| Intervento 3 | | | | | Prestazioni di servizi | | | |
| U | 5540 | 5 | 2014 | CONSUMO DI ENERGIA ELETTRICA PER LA PUBBLICA ILLUMINAZIONE. | 172.000,00 | 172.000,00 | 149.960,81 | 22.039,19 |
| U | 5540 | 6 | 2014 | MANUTENZIONE MEZZI E CARBURANTE - ILLUMINAZIONE PUBBL. E SERV. CONNESSI - PRESTAZ. SERVIZI | 1.200,00 | 1.200,00 | 702,48 | 497,52 |
| U | 5549 | 0 | 2014 | SERVIZIO SOSTITUTIVO MENSA AI DIPENDENTI - SERVIZIO ILLUMINAZIONE PUBBLICA | 116,00 | 116,00 | 96,12 | 19,88 |
| Totale Intervento 3 | | | | | 173.316,00 | 173.316,00 | 150.759,41 | 22.556,59 |
| Totale Servizio 2 | | | | | 195.777,54 | 194.528,26 | 160.591,09 | 33.937,17 |
| Totale Funzione 8 | | | | | 444.188,62 | 437.500,95 | 299.908,73 | 137.592,22 |
| Funzione 9 | | | | | FUNZIONI RIGUARDANTI LA GESTIONE DEL TERRITORIO E DELL' AMBIENTE | | | |
| Servizio 1 | | | | | Urbanistica e gestione del territorio | | | |
| Intervento 2 | | | | | Acquisto di beni di consumo e/o di materie prime | | | |
| U | 5612 | 5 | 2014 | SPESE DI FUNZIONAMENTO DELL'UFFICIO URBANISTICA E ASSETTO TERRITORIO/ACQUISTO DI BENI | 260,00 | 260,00 | 0,00 | 260,00 |
| Intervento 3 | | | | | Prestazioni di servizi | | | |
| U | 5620 | 2 | 2010 | SPESE PER L'ADEGUAMENTO DEGLI STRUMENTI URBANISTICI - PRESTAZIONE SERVIZI. | 53.618,00 | 53.618,00 | 0,00 | 53.618,00 |
| Intervento 3 | | | | | Prestazioni di servizi | | | |
| U | 5619 | 0 | 2012 | INCARICO PER INTERVENTI DI MICROZONAZIONE SISMICA | 12.723,48 | 12.723,48 | 0,00 | 12.723,48 |
| U | 5620 | 1 | 2012 | SPESE PER LA COMMISSIONE EDILIZIA E URBANISTICA | 600,00 | 302,20 | 76,09 | 226,11 |
| Totale Intervento 3 | | | | | 13.323,48 | 13.025,68 | 76,09 | 12.949,59 |
| Intervento 3 | | | | | Prestazioni di servizi | | | |

| E/U | Capitolo | Art. | Anno | Descrizione | Previsione | Impegni | Mandati | Da Riportare |
|----------------------------|----------|------|------|---|---|-------------------|-----------------|-------------------|
| U | 5620 | 1 | 2013 | SPESE PER LA COMMISSIONE EDILIZIA E URBANISTICA | 600,00 | 600,00 | 137,67 | 462,33 |
| U | 5620 | 13 | 2013 | SPESE PER SERVIZIO PREVENZIONE E PROTEZIONE D.LEG. 81/08 | 15.000,00 | 15.000,00 | 2.760,00 | 12.240,00 |
| Totale Intervento 3 | | | | | 15.600,00 | 15.600,00 | 2.897,67 | 12.702,33 |
| Intervento 3 | | | | | Prestazioni di servizi | | | |
| U | 5620 | 1 | 2014 | SPESE PER LA COMMISSIONE EDILIZIA E URBANISTICA | 600,00 | 600,00 | 0,00 | 600,00 |
| U | 5622 | 0 | 2014 | SERVIZIO SOSTITUTIVO MENSA AI DIPENDENTI - UFFICIO URBANISTICA TERRITORIO | 157,56 | 157,56 | 118,86 | 38,70 |
| Totale Intervento 3 | | | | | 757,56 | 757,56 | 118,86 | 638,70 |
| Intervento 7 | | | | | Imposte e tasse | | | |
| U | 5627 | 1 | 2012 | IRAP - SERVIZIO URBANISTICA E GESTIONE TERRITORIO / NON DIPENDENTI | 51,00 | 51,00 | 0,00 | 51,00 |
| Intervento 7 | | | | | Imposte e tasse | | | |
| U | 5627 | 1 | 2013 | IRAP - SERVIZIO URBANISTICA E GESTIONE TERRITORIO / NON DIPENDENTI | 51,00 | 51,00 | 0,00 | 51,00 |
| Intervento 7 | | | | | Imposte e tasse | | | |
| U | 5627 | 1 | 2014 | IRAP - SERVIZIO URBANISTICA E GESTIONE TERRITORIO / NON DIPENDENTI | 51,00 | 51,00 | 0,00 | 51,00 |
| Totale Servizio 1 | | | | | 83.712,04 | 83.414,24 | 3.092,62 | 80.321,62 |
| Servizio 2 | | | | | Edilizia residenziale pubblica locale e piani di edilizia economico-popolare | | | |
| Intervento 3 | | | | | Prestazioni di servizi | | | |
| U | 5650 | 0 | 2009 | SPESE GESTIONALI PATRIMONIO ABITATIVO EX DEMANIO | 4.445,44 | 4.445,44 | 0,00 | 4.445,44 |
| Intervento 3 | | | | | Prestazioni di servizi | | | |
| U | 5650 | 0 | 2010 | SPESE GESTIONALI PATRIMONIO ABITATIVO EX DEMANIO | 278,09 | 278,09 | 0,00 | 278,09 |
| Intervento 3 | | | | | Prestazioni di servizi | | | |
| U | 5650 | 0 | 2011 | SPESE GESTIONALI PATRIMONIO ABITATIVO EX DEMANIO | 18.596,91 | 18.596,91 | 0,00 | 18.596,91 |
| Intervento 3 | | | | | Prestazioni di servizi | | | |
| U | 5650 | 0 | 2012 | SPESE GESTIONALI PATRIMONIO ABITATIVO EX DEMANIO | 27.157,00 | 27.157,00 | 0,00 | 27.157,00 |
| Intervento 3 | | | | | Prestazioni di servizi | | | |
| U | 5650 | 0 | 2013 | SPESE GESTIONALI PATRIMONIO ABITATIVO EX DEMANIO | 27.444,00 | 27.444,00 | 0,00 | 27.444,00 |
| Intervento 3 | | | | | Prestazioni di servizi | | | |
| U | 5650 | 0 | 2014 | SPESE GESTIONALI PATRIMONIO ABITATIVO EX DEMANIO | 31.309,00 | 31.309,00 | 0,00 | 31.309,00 |
| Totale Servizio 2 | | | | | 109.230,44 | 109.230,44 | 0,00 | 109.230,44 |
| Servizio 3 | | | | | Servizi di protezione civile | | | |
| Intervento 3 | | | | | Prestazioni di servizi | | | |
| U | 5699 | 1 | 2014 | SPESE DI GESTIONE PER DISTACCAMENTO VIGILI DEL FUOCO(CONTRIBUTO REGIONE) | 8.000,00 | 8.000,00 | 509,73 | 7.490,27 |
| Intervento 5 | | | | | Trasferimenti | | | |

| E/U | Capitolo | Art. | Anno | Descrizione | Previsione | Impegni | Mandati | Da Riportare |
|---|----------|------|------|--|------------|------------|------------|--------------|
| U | 5698 | 0 | 2014 | TRASFERIMENTO ALLA COMUNITA' MONTANA/UNIONE DI COMUNI PER GESTIONE ASSOCIATA PROTEZIONE CIVILE | 1.912,00 | 1.911,47 | 0,00 | 1.911,47 |
| Totale Servizio 3 | | | | | 9.912,00 | 9.911,47 | 509,73 | 9.401,74 |
| Servizio 4 | | | | | | | | |
| Servizio idrico integrato | | | | | | | | |
| Intervento 3 | | | | | | | | |
| Prostazioni di servizi | | | | | | | | |
| U | 5740 | 7 | 2014 | SPESE PER LE FONTANE E LAVatoi PUBBLICI - UTENZE. | 1.000,00 | 1.000,00 | 409,59 | 590,41 |
| Totale Servizio 4 | | | | | 1.000,00 | 1.000,00 | 409,59 | 590,41 |
| Servizio 5 | | | | | | | | |
| Servizio smaltimento rifiuti | | | | | | | | |
| Intervento 2 | | | | | | | | |
| Acquisto di beni di consumo e/o di materie prime | | | | | | | | |
| U | 5910 | 1 | 2014 | SPESE PER IL VESTIARIO DEL PERSONALE - SMALTIMENTO RIFIUTI. | 500,00 | 500,00 | 0,00 | 500,00 |
| U | 5910 | 3 | 2014 | SPESE DI GESTIONE DIRETTA DEL SERVIZIO DI PULIZIA STRADE - ACQUISTO DI BENI. | 3.000,00 | 3.000,00 | 392,84 | 2.607,16 |
| Totale Intervento 2 | | | | | 3.500,00 | 3.500,00 | 392,84 | 3.107,16 |
| Intervento 3 | | | | | | | | |
| Prestazioni di servizi | | | | | | | | |
| U | 5969 | 2 | 2014 | CANONE DI APPALTO DEL SERVIZIO DI RACCOLTA E TRASPORTO RIFIUTI SOLIDI URBANI | 177.078,00 | 177.078,00 | 147.565,00 | 29.513,00 |
| U | 5969 | 3 | 2014 | SERVIZIO SMALTIMENTO RIFIUTI SOLIDI URBANI/CONFERIMENTO IN DISCARICA | 704.253,00 | 704.253,00 | 614.872,91 | 89.380,09 |
| U | 5969 | 4 | 2014 | SPESE SERVIZIO SMALTIMENTO RIFIUTI SOLIDI/PASSIVITA' PREGRESSE | 15.326,00 | 15.326,00 | 0,00 | 15.326,00 |
| U | 5969 | 7 | 2014 | SPESE DI SPAZZAMENTO -(AUSER, ECC.) | 14.000,00 | 14.000,00 | 10.000,00 | 4.000,00 |
| Totale Intervento 3 | | | | | 910.657,00 | 910.657,00 | 772.437,91 | 138.219,09 |
| Intervento 5 | | | | | | | | |
| Trasferimenti | | | | | | | | |
| U | 1420 | 1 | 2013 | FONDO PER RESTITUZIONE MAGGIORI INTROITI TARES | 28.567,00 | 25.450,34 | 0,00 | 25.450,34 |
| U | 5962 | 0 | 2013 | TRASFERIMENTI AD ALTRI SOGGETTI PER AGEVOLAZIONI SMALTIMENTO RIFIUTI | 12.513,82 | 12.513,82 | 0,00 | 12.513,82 |
| Totale Intervento 5 | | | | | 41.080,82 | 37.964,16 | 0,00 | 37.964,16 |
| Intervento 5 | | | | | | | | |
| Trasferimenti | | | | | | | | |
| U | 5960 | 0 | 2014 | QUOTA ASSOCIATIVA ALLA DISCARICA CONTROLLATA DI CA DEI LADRI | 5.826,00 | 5.826,00 | 0,00 | 5.826,00 |
| U | 5961 | 0 | 2014 | TRASFERIMENTO DEL COMUNE A FAVORE DELLA AGENZIA D'AMBITO DELLA PROVINCIA DI BOLOGNA/40% | 5.251,26 | 5.250,95 | 0,00 | 5.250,95 |
| Totale Intervento 5 | | | | | 11.077,26 | 11.076,95 | 0,00 | 11.076,95 |
| Intervento 6 | | | | | | | | |
| Interessi passivi ed oneri finanziari diversi | | | | | | | | |
| U | 5991 | 0 | 2013 | INTERESSI PASSIVI MUTUI E INDEBITAMENTI PATRIMONIALI | 1.300,00 | 1.300,00 | 0,00 | 1.300,00 |
| Totale Servizio 5 | | | | | 967.615,08 | 964.498,11 | 772.830,75 | 191.667,36 |
| Servizio 6 | | | | | | | | |
| Parchi e servizi per la tutela ambientale del verde, altri servizi relativi al territorio e all'ambiente | | | | | | | | |
| Intervento 2 | | | | | | | | |
| Acquisto di beni di consumo e/o di materie prime | | | | | | | | |
| U | 6010 | 4 | 2013 | SPESE DI MANTENIMENTO E FUNZIONAMENTO SERVIZIO PARCHI E GARDINI - ACQUISTO DI BENI. | 1.600,00 | 1.489,27 | 1.488,81 | 0,46 |
| Intervento 2 | | | | | | | | |
| Acquisto di beni di consumo e/o di materie prime | | | | | | | | |

| E/U | Capitolo | Art. | Anno | Descrizione | Previsione | Impegni | Mandati | Da Riportare |
|----------------------------|----------|------|------|--|--|--------------|------------|--------------|
| U | 6010 | 1 | 2014 | SPESA PER IL VESTIARIO DEL PERSONALE - PARCHI E SERVIZI PER LA TUTELA AMBIENTALE. | 500,00 | 500,00 | 0,00 | 500,00 |
| U | 6010 | 4 | 2014 | SPESA DI MANTENIMENTO E FUNZIONAMENTO SERVIZIO PARCHI E GARDINI - ACQUISTO DI BENI. | 4.000,00 | 4.000,00 | 1.675,90 | 2.324,10 |
| Totale Intervento 2 | | | | | 4.500,00 | 4.500,00 | 1.675,90 | 2.824,10 |
| Intervento 3 | | | | | Prestazioni di servizi | | | |
| U | 6044 | 7 | 2012 | SPESA PER GESTIONE PARCHI E TUTELA DEL VERDE - (AUSER, ECC.) | 1.033,81 | 1.033,81 | 0,00 | 1.033,81 |
| Intervento 3 | | | | | Prestazioni di servizi | | | |
| U | 6044 | 3 | 2014 | INTERVENTI PER LA TUTELA DELL'AMBIENTE. TRATTAMENTO DERATIZZAZIONE E DISINFESTAZIONE - PR. | 1.000,00 | 1.000,00 | 851,50 | 148,50 |
| U | 6044 | 5 | 2014 | SPESA VARIE PER UTENZE - PARCHI E SERVIZI PER LA TUTELA AMBIENTALE. | 700,00 | 700,00 | 360,71 | 339,29 |
| U | 6044 | 7 | 2014 | SPESA PER GESTIONE PARCHI E TUTELA DEL VERDE - (AUSER, ECC.) | 5.000,00 | 5.000,00 | 3.978,40 | 1.021,60 |
| Totale Intervento 3 | | | | | 6.700,00 | 6.700,00 | 5.190,61 | 1.509,39 |
| Intervento 5 | | | | | Trasferimenti | | | |
| U | 6071 | 1 | 2013 | TRASFERIMENTO ALLA COMUNITA' MONTANA PER UFFICIO INTERCOMUNALE ASSETTO DEL TERRITORIO | 4.700,00 | 4.700,00 | 0,00 | 4.700,00 |
| Intervento 5 | | | | | Trasferimenti | | | |
| U | 6071 | 1 | 2014 | TRASFERIMENTO ALLA COMUNITA' MONTANA PER UFFICIO INTERCOMUNALE ASSETTO DEL TERRITORIO | 4.700,00 | 4.700,00 | 0,00 | 4.700,00 |
| Totale Servizio 6 | | | | | 23.233,81 | 23.123,08 | 8.355,32 | 14.767,76 |
| Totale Funzione 9 | | | | | 1.194.703,37 | 1.191.177,34 | 785.198,01 | 405.979,33 |
| Funzione 10 | | | | | FUNZIONI NEL SETTORE SOCIALE | | | |
| Servizio 1 | | | | | Asili nido, servizi per l'infanzia e per i minori | | | |
| Intervento 3 | | | | | Prestazioni di servizi | | | |
| U | 6157 | 1 | 2012 | SPESA ASILO NIDO E SERVIZI PER L'INFANZIA/ PRESTAZIONE SERVIZI | 683,03 | 639,03 | 0,00 | 639,03 |
| Intervento 3 | | | | | Prestazioni di servizi | | | |
| U | 6158 | 0 | 2013 | CONVENZIONE PER SERVIZIO PEDAGOGICO CON IL COMUNE DI VERGATO | 2.024,14 | 2.024,14 | 0,00 | 2.024,14 |
| Intervento 3 | | | | | Prestazioni di servizi | | | |
| U | 6157 | 1 | 2014 | SPESA ASILO NIDO E SERVIZI PER L' INFANZIA/ PRESTAZIONE SERVIZI | 5.000,00 | 5.000,00 | 3.839,84 | 1.160,16 |
| U | 6158 | 0 | 2014 | CONVENZIONE PER SERVIZIO PEDAGOGICO CON IL COMUNE DI VERGATO | 2.200,00 | 2.100,00 | 0,00 | 2.100,00 |
| Totale Intervento 3 | | | | | 7.200,00 | 7.100,00 | 3.839,84 | 3.260,16 |
| Intervento 5 | | | | | Trasferimenti | | | |
| U | 6190 | 10 | 2012 | CONTRIBUTO VOUCHER ASILO NIDO | 6.130,41 | 3.965,17 | 0,00 | 3.965,17 |
| Intervento 5 | | | | | Trasferimenti | | | |
| U | 6190 | 0 | 2014 | CONTRIBUTO PER GESTIONE ASILO NIDO | 27.788,00 | 24.372,76 | 16.287,76 | 8.085,00 |
| Totale Servizio 1 | | | | | 43.805,58 | 38.101,10 | 20.127,60 | 17.973,50 |
| Servizio 3 | | | | | Strutture residenziali e di ricovero per anziani | | | |

| E/U | Capitolo | Art. | Anno | Descrizione | Previsione | Impegni | Mandati | Da Riportare |
|--|----------|------|------|--|------------|------------|------------|--------------|
| Intervento 1 | | | | | | | | |
| Personale | | | | | | | | |
| U | 6200 | 6 | 2014 | SPESE PER IL PERSONALE STRUTTURE RESIDENZIALI PER ANZIANI: ONERI RIFLESSI | 53.439,75 | 53.439,75 | 53.405,50 | 34,25 |
| Intervento 2 | | | | | | | | |
| Acquisto di beni di consumo e/o di materie prime | | | | | | | | |
| U | 6240 | 0 | 2012 | ACQUISTO DI BENI DI CONSUMO PER LA CASA PROTETTA | 4.822,89 | 38,72 | 0,00 | 38,72 |
| Intervento 2 | | | | | | | | |
| Acquisto di beni di consumo e/o di materie prime | | | | | | | | |
| U | 6240 | 0 | 2013 | ACQUISTO DI BENI DI CONSUMO PER LA CASA PROTETTA | 7.602,31 | 5.946,17 | 5.638,30 | 307,87 |
| Intervento 2 | | | | | | | | |
| Acquisto di beni di consumo e/o di materie prime | | | | | | | | |
| U | 6240 | 0 | 2014 | ACQUISTO DI BENI DI CONSUMO PER LA CASA PROTETTA | 14.500,00 | 13.291,03 | 7.533,11 | 5.757,92 |
| Intervento 3 | | | | | | | | |
| Prestazioni di servizi | | | | | | | | |
| U | 6247 | 0 | 2013 | SPESE PER SERVIZIO PREVENZIONE E PROTEZIONE D.LGS.81/2008 | 1.660,00 | 1.660,00 | 1.160,00 | 500,00 |
| Intervento 3 | | | | | | | | |
| Prestazioni di servizi | | | | | | | | |
| U | 6240 | 1 | 2014 | SPESE PER SERVIZIO LAVANDERIA E LAVANOLO CASA PROTETTA | 6.500,00 | 6.500,00 | 5.264,79 | 1.235,21 |
| U | 6240 | 2 | 2014 | SPESE DI PULIZIA CASA PROTETTA | 52.000,00 | 52.000,00 | 43.229,40 | 8.770,60 |
| U | 6240 | 3 | 2014 | SPESE PER SERVIZIO MENSA CASA PROTETTA | 39.000,00 | 39.000,00 | 23.251,01 | 15.748,99 |
| U | 6240 | 4 | 2014 | SPESE PER SERVIZIO SOCIO-ASSISTENZIALE CASA PROTETTA | 46.000,00 | 46.000,00 | 41.094,19 | 4.905,81 |
| U | 6240 | 5 | 2014 | SERVIZI AUSILIARI CASA PROTETTA | 6.049,00 | 6.049,00 | 4.453,90 | 1.595,10 |
| U | 6240 | 6 | 2014 | SPESE DI RISCALDAMENTO CASA PROTETTA | 32.000,00 | 32.000,00 | 24.423,66 | 7.576,34 |
| U | 6240 | 7 | 2014 | UTENZE VARIE CASA PROTETTA | 16.000,00 | 16.000,00 | 13.217,33 | 2.782,67 |
| U | 6240 | 8 | 2014 | MANUTENZIONI IMMOBILE CASA PROTETTA | 7.935,00 | 7.934,96 | 1.428,62 | 6.506,34 |
| U | 6240 | 9 | 2014 | MANUTENZIONE ATTREZZATURE CASA PROTETTA | 3.000,00 | 1.326,41 | 1.064,86 | 261,55 |
| U | 6247 | 0 | 2014 | SPESE PER SERVIZIO PREVENZIONE E PROTEZIONE D.LGS.81/2008 | 1.000,00 | 500,00 | 0,00 | 500,00 |
| Totale Intervento 3 | | | | | 209.484,00 | 207.310,37 | 157.427,76 | 49.882,61 |
| Totale Servizio 3 | | | | | 291.508,95 | 281.686,04 | 225.164,67 | 56.521,37 |
| Servizio 4 | | | | | | | | |
| Assistenza, beneficenza pubblica e servizi diversi alla persona | | | | | | | | |
| Intervento 1 | | | | | | | | |
| Personale | | | | | | | | |
| U | 6300 | 1 | 2014 | SPESE PERSONALE AREA ISTITUZIONE SERVIZI SOCIALI: RETRIBUZIONI Fisse | 101.019,38 | 100.413,96 | 97.839,96 | 2.574,00 |
| U | 6300 | 6 | 2014 | SPESE PER IL PERSONALE AREA ISTITUZIONE SERVIZI SOCIALI: CONTRIBUTI PREVID. E ASSISTENZ. | 28.927,67 | 28.927,67 | 28.168,72 | 758,95 |
| Totale Intervento 1 | | | | | 129.947,05 | 129.341,63 | 126.008,68 | 3.332,95 |
| Intervento 2 | | | | | | | | |
| Acquisto di beni di consumo e/o di materie prime | | | | | | | | |
| U | 6322 | 8 | 2011 | SPESE ASSISTENZA EMERGENZA PROFUGHI - ACQUISTO DI BENI | 4.532,52 | 4.532,52 | 75,00 | 4.457,52 |
| Intervento 2 | | | | | | | | |
| Acquisto di beni di consumo e/o di materie prime | | | | | | | | |
| U | 6322 | 8 | 2012 | SPESE ASSISTENZA EMERGENZA PROFUGHI - ACQUISTO DI BENI | 7.074,19 | 7.074,19 | 0,00 | 7.074,19 |

| E/U | Capitolo | Art. | Anno | Descrizione | Provisione | Impegni | Mandati | Da Riportare |
|--|----------|------|------|---|-----------------|-----------------|-----------------|-----------------|
| Intervento 2 | | | | | | | | |
| Acquisto di beni di consumo e/o di materie prime | | | | | | | | |
| U | 6322 | 8 | 2013 | SPESE ASSISTENZA EMERGENZA PROFUGHI - ACQUISTO DI BENI | 800,00 | 800,00 | 0,00 | 800,00 |
| Intervento 2 | | | | | | | | |
| Acquisto di beni di consumo e/o di materie prime | | | | | | | | |
| U | 6322 | 0 | 2014 | SPESE PER ASSISTENZA, BENEFICENZA PUBBLICA E SERVIZI ALLA PERSONA-ACQUISTO CARBURANTE | 2.100,00 | 2.100,00 | 1.407,83 | 692,17 |
| U | 6322 | 1 | 2014 | ASSISTENZA, BENEFICENZA PUBBLICA E SERVIZI SOCIALI - ACQUISTO DI BENI. | 1.000,00 | 85,02 | 0,00 | 85,02 |
| Totale Intervento 2 | | | | | 3.100,00 | 2.185,02 | 1.407,83 | 777,19 |
| Intervento 3 | | | | | | | | |
| Prestazioni di servizi | | | | | | | | |
| U | 6344 | 8 | 2009 | INTERVENTI VARI IN CAMPO SOCIALE | 13.329,85 | 13.329,85 | 2.468,00 | 10.861,85 |
| Intervento 3 | | | | | | | | |
| Prestazioni di servizi | | | | | | | | |
| U | 6344 | 2 | 2011 | ASSISTENZA ALLE PERSONE ANZIANE BISOGNOSE/ RETTE RICOVERO IN ISTITUTI | 1.433,02 | 1.433,02 | 0,00 | 1.433,02 |
| U | 6344 | 28 | 2011 | SPESE PER SPESE EMERGENZA PROFUGHI -UTENZE PER ACQUA | 300,00 | 300,00 | 0,00 | 300,00 |
| U | 6344 | 29 | 2011 | SPESE EMERGENZA PROFUGHI -UTENZE ENERGIA ELETTRICA | 700,00 | 700,00 | 0,00 | 700,00 |
| U | 6344 | 30 | 2011 | SPESE EMERGENZA PROFUGHI - UTENZE RISCALDAMENTO | 1.961,42 | 1.961,42 | 0,00 | 1.961,42 |
| U | 6344 | 31 | 2011 | SPESE ASSISTENZA EMERGENZA PROFUGHI - PRESTAZIONI DI SERVIZI | 1.762,25 | 1.762,25 | 0,00 | 1.762,25 |
| Totale Intervento 3 | | | | | 6.156,69 | 6.156,69 | 0,00 | 6.156,69 |
| Intervento 3 | | | | | | | | |
| Prestazioni di servizi | | | | | | | | |
| U | 6344 | 5 | 2012 | SPESE PER LA FORMAZIONE, QUALIFICAZIONE E PERFEZIONAMENTO DEL PERSONALE SERVIZI SOCIALI | 55,00 | 55,00 | 0,00 | 55,00 |
| U | 6344 | 7 | 2012 | ATTIVITA' SOCIALI SUL TERRITORIO SVOLTE DAL VOLONTARIATO | 1.822,37 | 1.822,37 | 0,00 | 1.822,37 |
| U | 6344 | 25 | 2012 | SPESE PER TAXI SOCIALE | 1.206,56 | 1.206,56 | 0,00 | 1.206,56 |
| U | 6344 | 27 | 2012 | PROGETTI INTERCOMUNALI SUL SOCIALE E PIANI DI ZONA | 1.255,26 | 980,50 | 0,00 | 980,50 |
| U | 6344 | 28 | 2012 | SPESE PER SPESE EMERGENZA PROFUGHI-UTENZE PER ACQUA | 216,16 | 216,16 | 0,00 | 216,16 |
| U | 6344 | 29 | 2012 | SPESE EMERGENZA PROFUGHI -UTENZE ENERGIA ELETTRICA | 718,86 | 718,86 | 0,00 | 718,86 |
| U | 6344 | 30 | 2012 | SPESE EMERGENZA PROFUGHI - UTENZE RISCALDAMENTO | 572,88 | 572,88 | 0,00 | 572,88 |
| U | 6344 | 31 | 2012 | SPESE ASSISTENZA EMERGENZA PROFUGHI - PRESTAZIONI DI SERVIZI | 3.618,60 | 3.618,60 | 624,60 | 2.994,00 |
| Totale Intervento 3 | | | | | 9.465,69 | 9.190,93 | 624,60 | 8.566,33 |
| Intervento 3 | | | | | | | | |
| Prestazioni di servizi | | | | | | | | |
| U | 6344 | 2 | 2013 | ASSISTENZA ALLE PERSONE ANZIANE BISOGNOSE/ RETTE RICOVERO IN ISTITUTI | 2.395,26 | 1.849,88 | 900,00 | 949,88 |
| U | 6344 | 6 | 2013 | SPESE FORMAZIONE E QUALIFICAZIONE PERSONALE SERV. SOCIALI (FUORI BLOCCO D.L. 78/2010) | 2.500,00 | 2.500,00 | 550,00 | 1.950,00 |
| U | 6344 | 25 | 2013 | SPESE PER TAXI SOCIALE | 1.671,49 | 1.671,49 | 1.478,47 | 193,02 |
| U | 6344 | 31 | 2013 | SPESE ASSISTENZA EMERGENZA PROFUGHI - PRESTAZIONI DI SERVIZI | 1.300,00 | 1.300,00 | 273,79 | 1.026,21 |
| Totale Intervento 3 | | | | | 7.866,75 | 7.321,37 | 3.202,26 | 4.119,11 |
| Intervento 3 | | | | | | | | |
| Prestazioni di servizi | | | | | | | | |

| E/U | Capitolo | Art. | Anno | Descrizione | Previsione | Impegni | Mandati | Da Riportare |
|----------------------------|----------|------|------|---|------------------------|-------------------|------------------|-------------------|
| U | 6325 | 0 | 2014 | SERVIZIO SOSTITUTIVO MENSA AI DIPENDENTI - SERVIZI SOCIALI | 121,00 | 89,87 | 21,00 | 68,87 |
| U | 6344 | 1 | 2014 | ASSISTENZA, BENEFICENZE E SERVIZI ALLA PERSONA - PRESTAZIONE DI SERVIZI | 500,00 | 122,00 | 0,00 | 122,00 |
| U | 6344 | 2 | 2014 | ASSISTENZA ALLE PERSONE ANZIANE BISOGNOSE/ RETTE RICOVERO IN ISTITUTI | 5.500,00 | 3.090,32 | 0,00 | 3.090,32 |
| U | 6344 | 5 | 2014 | SPESE PER LA FORMAZIONE, QUALIFICAZIONE E PERFEZIONAMENTO DEL PERSONALE SERVIZI SOCIALI | 55,00 | 55,00 | 0,00 | 55,00 |
| U | 6344 | 6 | 2014 | SPESE FORMAZIONE E QUALIFICAZIONE PERSONALE SERV. SOCIALI (FUORI BLOCCO D.L. 78/2010) | 1.500,00 | 1.012,00 | 800,00 | 212,00 |
| U | 6344 | 7 | 2014 | ATTIVITA' SOCIALI SUL TERRITORIO SVOLTE DAL VOLONTARIATO | 18.000,00 | 18.000,00 | 13.289,90 | 4.710,10 |
| U | 6344 | 10 | 2014 | MANUTENZIONE -AUTOMEZZI SERVIZI SOCIALI/ PRESTAZ. SERVIZI. | 1.000,00 | 312,55 | 139,07 | 173,48 |
| U | 6344 | 24 | 2014 | SPESE PER IL CENTRO GIOVANI | 500,00 | 355,00 | 0,00 | 355,00 |
| U | 6344 | 25 | 2014 | SPESE PER TAXI SOCIALE | 3.000,00 | 3.000,00 | 451,64 | 2.548,36 |
| U | 6344 | 26 | 2014 | SPESE UTENZE APPARTAMENTI POLI FUNZIONALI | 175,00 | 175,00 | 142,69 | 32,31 |
| U | 6344 | 27 | 2014 | PROGETTI INTERCOMUNALI SUL SOCIALE E PIANI DI ZONA | 4.000,00 | 3.966,00 | 2.264,06 | 1.701,94 |
| Totale Intervento 3 | | | | | 34.351,00 | 30.177,74 | 17.108,36 | 13.069,38 |
| Intervento 5 | | | | | Trasferimenti | | | |
| U | 6521 | 4 | 2010 | CONTRIBUTO SOCIALE ALL'ASL | 8.999,96 | 8.999,96 | 0,00 | 8.999,96 |
| Intervento 5 | | | | | Trasferimenti | | | |
| U | 6521 | 2 | 2012 | CONTRIBUTI AI COMUNI PER PROGETTI INTERCOMUNALI SUL SOCIALE E PIANI DI ZONA | 5.965,00 | 5.965,00 | 0,00 | 5.965,00 |
| U | 6521 | 4 | 2012 | CONTRIBUTO SOCIALE ALL'ASL | 39.043,54 | 39.043,54 | 0,00 | 39.043,54 |
| U | 6521 | 6 | 2012 | ASSEGNAZIONE QUOTA EROGATA DALLA PER PER ELIMINAZIONE BARRIERE ARCHITETTONICHE | 1.397,56 | 1.397,56 | 0,00 | 1.397,56 |
| U | 6522 | 10 | 2012 | TRASFERIMENTO AD UTENTI PRESTAZIONI SOCIALI AGEVOLATE | 30,00 | 30,00 | 0,00 | 30,00 |
| Totale Intervento 5 | | | | | 46.436,10 | 46.436,10 | 0,00 | 46.436,10 |
| Intervento 5 | | | | | Trasferimenti | | | |
| U | 6521 | 0 | 2013 | TRASFERIMENTI DIVERSI | 356,37 | 356,37 | 0,00 | 356,37 |
| U | 6521 | 4 | 2013 | CONTRIBUTO SOCIALE ALL'ASL | 39.043,54 | 39.043,54 | 39.042,82 | 0,72 |
| Totale Intervento 5 | | | | | 39.399,91 | 39.399,91 | 39.042,82 | 357,09 |
| Intervento 5 | | | | | Trasferimenti | | | |
| U | 6521 | 2 | 2014 | CONTRIBUTI AI COMUNI PER PROGETTI INTERCOMUNALI SUL SOCIALE E PIANI DI ZONA | 5.955,00 | 5.955,10 | 0,00 | 5.955,10 |
| U | 6521 | 4 | 2014 | CONTRIBUTO SOCIALE ALL'ASL | 171.783,21 | 169.396,30 | 0,00 | 169.396,30 |
| U | 6521 | 5 | 2014 | PRESTAZIONI SOCIALI AGEVOLATE/ ASSISTENZA DIRETTA ED INDIRETTA- CONTRIBUTI | 9.685,00 | 9.056,96 | 8.552,96 | 504,00 |
| Totale Intervento 5 | | | | | 187.424,21 | 184.408,36 | 8.552,96 | 175.855,40 |
| Intervento 7 | | | | | Imposte e tasse | | | |
| U | 6597 | 0 | 2014 | IMPOSTE, TASSE E CONTRIBUTI PATRIMONIO SERVIZI SOCIALI | 845,64 | 845,64 | 617,12 | 228,52 |
| U | 6597 | 1 | 2014 | IRAP RELATIVA ALLA GESTIONE DELL'AREA ISTITUZIONE SERVIZI SOCIALI | 4.039,52 | 4.039,52 | 3.816,91 | 222,61 |

| E/U | Capitolo | Art. | Anno | Descrizione | Previsione | Impegni | Mandati | Da Riportare |
|--|----------|------|------|--|------------|------------|------------|--------------|
| Totale Intervento 7 | | | | | 4.885,16 | 4.885,16 | 4.434,03 | 451,13 |
| Totale Servizio 4 | | | | | 503.769,08 | 494.239,43 | 202.974,54 | 291.314,89 |
| Servizio 5 | | | | | | | | |
| Servizio necroscopico e cimiteriale | | | | | | | | |
| Intervento 2 | | | | | | | | |
| Acquisto di beni di consumo c/o di materie prime | | | | | | | | |
| U | 6610 | 1 | 2014 | SPESE PER IL VESTIARIO DEL PERSONALE DEL SERVIZIO NECROSCOPICO E CIMITERIALE. | 260,00 | 260,00 | 0,00 | 260,00 |
| U | 6610 | 2 | 2014 | MANUTENZIONE MEZZI E CARBURANTE - SERVIZIO NECROSCOPICO E CIMITERIALE - ACQUISTO DI BENI. | 1.400,00 | 1.400,00 | 548,04 | 851,96 |
| U | 6610 | 4 | 2014 | SPESE DI MANUTENZIONE ORDINARIA E GESTIONE DEI CIMITERI COMUNALI - ACQUISTO DI BENI. | 2.500,00 | 2.500,00 | 788,29 | 1.711,71 |
| Totale Intervento 2 | | | | | 4.160,00 | 4.160,00 | 1.336,33 | 2.823,67 |
| Intervento 3 | | | | | | | | |
| Prestazioni di servizi | | | | | | | | |
| U | 6655 | 1 | 2013 | SPESE PER IL SERVIZIO NECROSCOPICO E CIMITERIALE/PRESTAZIONE DI SERVIZI | 9.818,24 | 9.818,24 | 2.918,24 | 6.900,00 |
| Intervento 3 | | | | | | | | |
| Prestazioni di servizi | | | | | | | | |
| U | 6655 | 1 | 2014 | SPESE PER IL SERVIZIO NECROSCOPICO E CIMITERIALE/PRESTAZIONE DI SERVIZI | 10.000,00 | 9.860,04 | 0,00 | 9.860,04 |
| U | 6655 | 2 | 2014 | SPESE VARIE PER UTENZE - SERVIZIO NECROSCOPICO E CIMITERIALE. | 1.500,00 | 1.500,00 | 566,50 | 933,50 |
| U | 6655 | 5 | 2014 | MANUTENZIONE MEZZI E CARBURANTE - SERVIZIO NECROSCOPICO E CIMITERIALE - PRESTAZ. SERVIZI. | 500,00 | 500,00 | 0,00 | 500,00 |
| U | 6655 | 9 | 2014 | SPESE PER SERVIZIO NECROSCOPICO CIMITERIALE/PRESTAZIONE DI SERVIZI GESTIONE LAMPADE VOTIVE | 3.000,00 | 3.000,00 | 2.706,47 | 293,53 |
| Totale Intervento 3 | | | | | 15.000,00 | 14.860,04 | 3.272,97 | 11.587,07 |
| Intervento 6 | | | | | | | | |
| Interessi passivi ed oneri finanziari diversi | | | | | | | | |
| U | 6680 | 0 | 2012 | INTERESSI PASSIVI MUTUI ED INDEBITAMENTI PATRIMONIALI CASSA DD.PP. - CIMITERI | 1.468,68 | 1.468,68 | 0,00 | 1.468,68 |
| Totale Servizio 5 | | | | | 30.446,92 | 30.306,96 | 7.527,54 | 22.779,42 |
| Totale Funzione 10 | | | | | 869.530,53 | 844.333,53 | 455.744,35 | 388.589,18 |
| Funzione 11 | | | | | | | | |
| FUNZIONI NEL CAMPO DELLO SVILUPPO ECONOMICO | | | | | | | | |
| Servizio 5 | | | | | | | | |
| Servizi relativi al commercio | | | | | | | | |
| Intervento 5 | | | | | | | | |
| Trasferimenti | | | | | | | | |
| U | 6901 | 0 | 2014 | TRASFERIMENTO ALL'UNIONE PER GESTIONE ASSOCIATA SUAP | 20.206,00 | 20.087,80 | 0,00 | 20.087,80 |
| Totale Servizio 5 | | | | | 20.206,00 | 20.087,80 | 0,00 | 20.087,80 |
| Totale Funzione 11 | | | | | 20.206,00 | 20.087,80 | 0,00 | 20.087,80 |
| Funzione 12 | | | | | | | | |
| FUNZIONI RELATIVE A SERVIZI PRODUTTIVI | | | | | | | | |
| Servizio 5 | | | | | | | | |
| Farmacie | | | | | | | | |
| Intervento 5 | | | | | | | | |
| Trasferimenti | | | | | | | | |
| U | 7180 | 0 | 2013 | INDENNITA' RESIDENZA FARMACIE RURALI | 165,28 | 165,28 | 0,00 | 165,28 |
| Totale Servizio 5 | | | | | 165,28 | 165,28 | 0,00 | 165,28 |
| Totale Funzione 12 | | | | | 165,28 | 165,28 | 0,00 | 165,28 |

| E/U | Capitolo | Art. | Anno | Descrizione | Previsione | Impegni | Mandati | Da Riportare |
|---|----------|------|------|--|--------------|--------------|--------------|--------------|
| Totale Titolo 1 | | | | | 5.467.359,57 | 5.364.269,35 | 3.510.036,60 | 1.854.232,75 |
| TITOLO 2 | | | | | | | | |
| SPESA IN CONTO CAPITALE | | | | | | | | |
| Funzione 1 | | | | | | | | |
| FUNZIONI GENERALI DI AMMINISTRAZIONE, DI GESTIONE E DI CONTROLLO | | | | | | | | |
| Servizio 2 | | | | | | | | |
| Segreteria generale, personale e organizzazione | | | | | | | | |
| Intervento 5 | | | | | | | | |
| Acquisizione di beni mobili, macchine ed attrezzature tecnico-scientifiche | | | | | | | | |
| U | 8053 | 1 | 2007 | COSTITUZIONE DELLA COMMUNITY NETWORK EMILIA ROMAGNA- (ONERI) | 578,95 | 578,95 | 0,00 | 578,95 |
| Intervento 5 | | | | | | | | |
| Acquisizione di beni mobili, macchine ed attrezzature tecnico-scientifiche | | | | | | | | |
| U | 8053 | 1 | 2009 | COSTITUZIONE DELLA COMMUNITY NETWORK EMILIA ROMAGNA- (ONERI) | 1.500,83 | 1.500,83 | 550,34 | 950,49 |
| Intervento 5 | | | | | | | | |
| Acquisizione di beni mobili, macchine ed attrezzature tecnico-scientifiche | | | | | | | | |
| U | 8053 | 1 | 2010 | COSTITUZIONE DELLA COMMUNITY NETWORK EMILIA ROMAGNA- (ONERI) | 168,91 | 168,91 | 0,00 | 168,91 |
| U | 8053 | 2 | 2010 | ACQUISIZIONE O REALIZZAZIONE DI SOFTWARE (ONERI) | 47,40 | 47,40 | 0,00 | 47,40 |
| Totale Intervento 5 | | | | | 216,31 | 216,31 | 0,00 | 216,31 |
| Intervento 5 | | | | | | | | |
| Acquisizione di beni mobili, macchine ed attrezzature tecnico-scientifiche | | | | | | | | |
| U | 8053 | 2 | 2011 | ACQUISIZIONE O REALIZZAZIONE DI SOFTWARE (ONERI) | 2.927,50 | 2.927,50 | 0,00 | 2.927,50 |
| Intervento 5 | | | | | | | | |
| Acquisizione di beni mobili, macchine ed attrezzature tecnico-scientifiche | | | | | | | | |
| U | 8051 | 0 | 2014 | ACQUISTO STRAORDINARIO DI MOBILI,MACCHINE, SOFTWARE PER GLI UFFICI COMUNALI VARI | 14.000,00 | 11.843,31 | 10.706,16 | 1.137,15 |
| Intervento 7 | | | | | | | | |
| Trasferimenti di capitale | | | | | | | | |
| U | 8065 | 1 | 2010 | TRASFERIMENTO PER CONVENZIONE WI FI (FONDAZIONE MARCONI) | 4.791,01 | 4.791,01 | 0,00 | 4.791,01 |
| Totale Servizio 2 | | | | | 24.014,60 | 21.857,91 | 11.256,50 | 10.601,41 |
| Servizio 5 | | | | | | | | |
| Gestione dei beni demaniali e patrimoniali | | | | | | | | |
| Intervento 1 | | | | | | | | |
| Acquisizione di beni immobili | | | | | | | | |
| U | 8320 | 1 | 2012 | MANUTENZIONI E ADEGUAMENTO CINEMA | 388,00 | 388,00 | 344,16 | 43,84 |
| Intervento 7 | | | | | | | | |
| Trasferimenti di capitale | | | | | | | | |
| U | 8408 | 0 | 2006 | TRASFERIMENTO A FAVORE DELL'ACER PER INTERVENTI E.R.P. - 1ª STRALCIO | 4.600,00 | 4.600,00 | 0,00 | 4.600,00 |
| U | 8409 | 0 | 2006 | TRASFERIMENTO A FAVORE DELL'ACER PER INTERVENTI E.R.P. - 2ª STRALCIO | 4.100,00 | 4.100,00 | 0,00 | 4.100,00 |
| Totale Intervento 7 | | | | | 8.700,00 | 8.700,00 | 0,00 | 8.700,00 |
| Intervento 7 | | | | | | | | |
| Trasferimenti di capitale | | | | | | | | |
| U | 8409 | 1 | 2009 | TRASFERIMENTO A FAVORE ACER - ULTERIORI RISORSE L.560/93 | 25.000,00 | 25.000,00 | 0,00 | 25.000,00 |
| Intervento 7 | | | | | | | | |
| Trasferimenti di capitale | | | | | | | | |
| U | 8409 | 1 | 2010 | TRASFERIMENTO A FAVORE ACER - ULTERIORI RISORSE L.560/93 | 4.000,00 | 4.000,00 | 0,00 | 4.000,00 |
| Totale Servizio 5 | | | | | 38.088,00 | 38.088,00 | 344,16 | 37.743,84 |
| Totale Funzione 1 | | | | | 62.102,60 | 59.945,91 | 11.600,66 | 48.345,25 |

| E/U | Capitolo | Art. | Anno | Descrizione | Previsione | Impegni | Mandati | Da Riportare |
|--|----------|------|------|---|------------|-----------|-----------|--------------|
| Funzione 3 | | | | | | | | |
| FUNZIONI DI POLIZIA LOCALE | | | | | | | | |
| Servizio 1 | | | | | | | | |
| Polizia municipale | | | | | | | | |
| Intervento 5 | | | | | | | | |
| Acquisizione di beni mobili, macchine ed attrezzature tecnico-scientifiche | | | | | | | | |
| U | 8880 | 0 | 2014 | ACQUISTO BENI MOBILI, ATTREZZATURE, ANCHE INFORMATICHE, MACCHINE, TELELASER ECC. P.M. | 8.320,00 | 7.832,40 | 7.320,00 | 512,40 |
| Totale Servizio 1 | | | | | 8.320,00 | 7.832,40 | 7.320,00 | 512,40 |
| Totale Funzione 3 | | | | | 8.320,00 | 7.832,40 | 7.320,00 | 512,40 |
| Funzione 4 | | | | | | | | |
| FUNZIONI DI ISTRUZIONE PUBBLICA | | | | | | | | |
| Servizio 2 | | | | | | | | |
| Istruzione elementare | | | | | | | | |
| Intervento 1 | | | | | | | | |
| Acquisizione di beni immobili | | | | | | | | |
| U | 9111 | 1 | 2014 | INTERVENTI STRAORDINARI SCUOLE ELEMENTARI | 16.000,00 | 16.000,00 | 0,00 | 16.000,00 |
| Intervento 5 | | | | | | | | |
| Acquisizione di beni mobili, macchine ed attrezzature tecnico-scientifiche | | | | | | | | |
| U | 9130 | 0 | 2014 | ACQUISTO DI BENI MOBILI PER I SERVIZI COMUNALI - SCUOLE ELEMENTARI(ONERI) | 1.700,00 | 1.622,60 | 0,00 | 1.622,60 |
| Totale Servizio 2 | | | | | 17.700,00 | 17.622,60 | 0,00 | 17.622,60 |
| Totale Funzione 4 | | | | | 17.700,00 | 17.622,60 | 0,00 | 17.622,60 |
| Funzione 5 | | | | | | | | |
| FUNZIONI RELATIVE ALLA CULTURA E AI BENI CULTURALI | | | | | | | | |
| Servizio 1 | | | | | | | | |
| Biblioteche, musei e pinacoteche | | | | | | | | |
| Intervento 1 | | | | | | | | |
| Acquisizione di beni immobili | | | | | | | | |
| U | 9111 | 4 | 2010 | COMPLETAMENTO E MESSA A NORMA EX SCUOLA ELEMENTARE DEL CAPOLUOGO. ADEGUAMENTO MUSEO | 26.257,52 | 26.257,52 | 0,00 | 26.257,52 |
| Intervento 1 | | | | | | | | |
| Acquisizione di beni immobili | | | | | | | | |
| U | 9111 | 4 | 2012 | COMPLETAMENTO E MESSA A NORMA EX SCUOLA ELEMENTARE DEL CAPOLUOGO. ADEGUAMENTO MUSEO | 38.175,56 | 38.175,56 | 27.710,33 | 10.465,23 |
| Totale Servizio 1 | | | | | 64.433,08 | 64.433,08 | 27.710,33 | 36.722,75 |
| Totale Funzione 5 | | | | | 64.433,08 | 64.433,08 | 27.710,33 | 36.722,75 |
| Funzione 6 | | | | | | | | |
| FUNZIONI NEL SETTORE SPORTIVO E RICREATIVO | | | | | | | | |
| Servizio 2 | | | | | | | | |
| Stadio comunale, palazzo dello sport e altri impianti | | | | | | | | |
| Intervento 1 | | | | | | | | |
| Acquisizione di beni immobili | | | | | | | | |
| U | 10102 | 0 | 2014 | INTERVENTI RIQUALIFICAZIONE IMPIANTI SPORTIVI - AMPLIAMENTO E COMPLETAMENTI. | 15.000,00 | 15.000,00 | 0,00 | 15.000,00 |
| Intervento 5 | | | | | | | | |
| Acquisizione di beni mobili, macchine ed attrezzature tecnico-scientifiche | | | | | | | | |
| U | 10160 | 0 | 2009 | ACQUISTO ARREDI PER PALAZZETTO POLIVALENTE CAPOLUOGO INIZIATIVE SPETTACOLO | 1.874,23 | 1.874,23 | 0,00 | 1.874,23 |
| Totale Servizio 2 | | | | | 16.874,23 | 16.874,23 | 0,00 | 16.874,23 |
| Totale Funzione 6 | | | | | 16.874,23 | 16.874,23 | 0,00 | 16.874,23 |
| Funzione 8 | | | | | | | | |
| FUNZIONI NEL CAMPO DELLA VIABILITA' E DEI TRASPORTI | | | | | | | | |
| Servizio 1 | | | | | | | | |
| Viabilità', circolazione stradale e servizi connessi | | | | | | | | |

| E/U | Capitolo | Art. | Anno | Descrizione | Previsione | Impegni | Mandati | Da Riportare |
|--|----------|------|------|--|------------|------------|------------|--------------|
| Intervento 1 | | | | | | | | |
| Acquisizione di beni immobili | | | | | | | | |
| U | 10322 | 0 | 2004 | INTERVENTI RIQUALIFICAZIONE CENTRO STORICO SPAZI PUBBLICI (PROVENTI VARIANTE) | 351.342,24 | 351.342,24 | 173.043,67 | 178.298,57 |
| Intervento 1 | | | | | | | | |
| Acquisizione di beni immobili | | | | | | | | |
| U | 10328 | 0 | 2012 | MANUTENZ. STRAORDIN. STRADE E PIAZZE, PARCHEGGI | 3.510,99 | 3.510,99 | 2.279,30 | 1.231,69 |
| U | 10330 | 1 | 2012 | MANUTENZIONE STRAORDINARIA VIABILITA' E TERRITORIO-INTERV.COMUNITA' MONTANA | 19.718,75 | 19.691,87 | 19.416,72 | 275,15 |
| Totale Intervento 1 | | | | | | | | |
| Acquisizione di beni immobili | | | | | | | | |
| U | 10328 | 0 | 2013 | MANUTENZ. STRAORDIN. STRADE E PIAZZE, PARCHEGGI | 115.323,06 | 115.322,96 | 95.232,78 | 20.089,58 |
| Intervento 1 | | | | | | | | |
| Acquisizione di beni immobili | | | | | | | | |
| U | 10322 | 0 | 2014 | INTERVENTI RIQUALIFICAZIONE CENTRO STORICO SPAZI PUBBLICI (PROVENTI VARIANTE) | 13.658,00 | 13.658,00 | 0,00 | 13.658,00 |
| U | 10328 | 0 | 2014 | MANUTENZ. STRAORDIN. STRADE E PIAZZE, PARCHEGGI | 101.611,04 | 101.611,04 | 11.955,27 | 89.655,77 |
| U | 10328 | 5 | 2014 | OPERE DI MANUTENZIONE DEL PATRIMONIO E DEMANIO NELLE FRAZIONI(ONERI) | 1.830,00 | 1.830,00 | 0,00 | 1.830,00 |
| U | 10328 | 9 | 2014 | MANUTENZIONE STRAORDINARIA VIABILITA' INTEMPERIE | 32.950,00 | 32.950,00 | 512,72 | 32.437,28 |
| Totale Intervento 1 | | | | | | | | |
| Trasferimenti di capitale | | | | | | | | |
| U | 10408 | 0 | 2012 | TRASFERIMENTO ALLA COMUNITA' MONTANA PER INTERVENTI STRAORDIN. VIAB., IMMOB E DIF. SUOLO | 26.000,00 | 26.000,00 | 0,00 | 26.000,00 |
| Intervento 7 | | | | | | | | |
| Trasferimenti di capitale | | | | | | | | |
| U | 10406 | 0 | 2013 | TRASFERIMENTO A CONSORZIO BONIFICA RENANA PER INTERVENTI DI CONSOLIDAMENTO E VIABILITA' | 10.781,14 | 10.781,14 | 0,00 | 10.781,14 |
| Intervento 7 | | | | | | | | |
| Trasferimenti di capitale | | | | | | | | |
| U | 10406 | 0 | 2014 | TRASFERIMENTO A CONSORZIO BONIFICA RENANA PER INTERVENTI DI CONSOLIDAMENTO E VIABILITA' | 52.685,44 | 52.685,44 | 0,00 | 52.685,44 |
| U | 10408 | 0 | 2014 | TRASFERIMENTO ALLA COMUNITA' MONTANA PER INTERVENTI STRAORDIN. VIAB., IMMOB E DIF. SUOLO | 9.864,00 | 9.864,00 | 0,00 | 9.864,00 |
| Totale Intervento 7 | | | | | | | | |
| Totale Servizio 1 | | | | | | | | |
| Illuminazione pubblica e servizi connessi | | | | | | | | |
| Intervento 1 | | | | | | | | |
| Acquisizione di beni immobili | | | | | | | | |
| U | 10421 | 0 | 2011 | INTERVENTI RIFACIMENTO ED ESTENSIONE IMPIANTI ILLUMINAZIONE(FINANZ.ONERI URB.) | 20.000,00 | 20.000,00 | 13.731,79 | 6.268,21 |
| Intervento 1 | | | | | | | | |
| Acquisizione di beni immobili | | | | | | | | |
| U | 10421 | 0 | 2012 | INTERVENTI RIFACIMENTO ED ESTENSIONE IMPIANTI ILLUMINAZIONE(FINANZ.ONERI URB.) | 15.000,00 | 15.000,00 | 0,00 | 15.000,00 |
| Totale Servizio 2 | | | | | | | | |
| Totale Funzione 8 | | | | | | | | |
| FUNZIONI RIGUARDANTI LA GESTIONE DEL TERRITORIO E DELL'AMBIENTE | | | | | | | | |
| Edilizia residenziale pubblica locale e piani di edilizia economico-popolare | | | | | | | | |
| Servizio 2 | | | | | | | | |
| Edilizia residenziale pubblica locale e piani di edilizia economico-popolare | | | | | | | | |
| Edilizia residenziale pubblica locale e piani di edilizia economico-popolare | | | | | | | | |

| E/U | Capitolo | Art. | Anno | Descrizione | Previsione | Impegni | Mandati | Da Riportare |
|--|----------|------|------|--|--------------|--------------|--------------|--------------|
| Intervento 1 | | | | | | | | |
| Acquisizione di beni immobili | | | | | | | | |
| U | 10638 | 10 | 2006 | OPERE DI MANUTENZ. E ACQUISTO DI IMMOBILI EDILIZIA PUBBLICA(FIN.ALIENAZ.IMMOB. EX DEMANIO) | 49.196,16 | 49.196,16 | 0,00 | 49.196,16 |
| Totale Servizio 2 | | | | | 49.196,16 | 49.196,16 | 0,00 | 49.196,16 |
| Servizio 6 | | | | | | | | |
| Parchi e servizi per la tutela ambientale del verde, altri servizi relativi al territorio e all'ambiente | | | | | | | | |
| Intervento 1 | | | | | | | | |
| Acquisizione di beni immobili | | | | | | | | |
| U | 11230 | 0 | 2014 | MANUTE.SISTEM.STRAORDIN.PARCHI.GIARDINI ED AREE VERDE (FINANZ.CONTR.STATO E RISARC.DANNI) | 10.000,00 | 9.886,99 | 0,00 | 9.886,99 |
| Totale Servizio 6 | | | | | 10.000,00 | 9.886,99 | 0,00 | 9.886,99 |
| Totale Funzione 9 | | | | | 59.196,16 | 59.083,15 | 0,00 | 59.083,15 |
| Funzione 10 | | | | | | | | |
| FUNZIONI NEL SETTORE SOCIALE | | | | | | | | |
| Servizio 3 | | | | | | | | |
| Strutture residenziali e di ricovero per anziani | | | | | | | | |
| Intervento 1 | | | | | | | | |
| Acquisizione di beni immobili | | | | | | | | |
| U | 11610 | 2 | 2011 | ACQUISTO E RISTRUTTURAZIONE EDIFICIO EX COLONIA DA ADIBIRE A CASA PROTETTA | 2.075.040,49 | 2.075.040,49 | 1.735.217,14 | 339.823,35 |
| Intervento 1 | | | | | 2.075.040,49 | 2.075.040,49 | 1.735.217,14 | 339.823,35 |
| U | 11610 | 2 | 2014 | ACQUISTO E RISTRUTTURAZIONE EDIFICIO EX COLONIA DA ADIBIRE A CASA PROTETTA | 100.000,00 | 100.000,00 | 0,00 | 100.000,00 |
| Totale Servizio 3 | | | | | 2.175.040,49 | 2.175.040,49 | 1.735.217,14 | 439.823,35 |
| Servizio 4 | | | | | | | | |
| Assistenza, beneficenza pubblica e servizi diversi alla persona | | | | | | | | |
| Intervento 1 | | | | | | | | |
| Acquisizione di beni immobili | | | | | | | | |
| U | 11613 | 0 | 2000 | MANUTENZ.STRAORD.,COSTRUZ.LOCALI E IMPIANTO SERVIZI SOCIALI(FINANZ.CONTR.STATO) | 246.910,82 | 246.910,82 | 178.056,58 | 68.854,24 |
| Intervento 1 | | | | | 246.910,82 | 246.910,82 | 178.056,58 | 68.854,24 |
| U | 11612 | 1 | 2012 | COSTRUZIONE E MANUTENZIONE R.S.A. | 823.215,50 | 823.215,50 | 527,42 | 822.688,08 |
| Intervento 1 | | | | | 823.215,50 | 823.215,50 | 527,42 | 822.688,08 |
| U | 11612 | 1 | 2013 | COSTRUZIONE E MANUTENZIONE R.S.A. | 60.000,00 | 60.000,00 | 25.376,00 | 34.624,00 |
| Totale Servizio 4 | | | | | 1.130.126,32 | 1.130.126,32 | 203.960,00 | 926.166,32 |
| Servizio 5 | | | | | | | | |
| Servizio necroscopico e cimiteriale | | | | | | | | |
| Intervento 1 | | | | | | | | |
| Acquisizione di beni immobili | | | | | | | | |
| U | 11701 | 0 | 2012 | MANUTENZ.STRAORD.CIMITERI | 363,00 | 363,00 | 249,16 | 113,84 |
| Intervento 1 | | | | | 363,00 | 363,00 | 249,16 | 113,84 |
| U | 11701 | 0 | 2014 | MANUTENZ.STRAORD.CIMITERI | 3.000,00 | 3.000,00 | 0,00 | 3.000,00 |
| U | 11710 | 0 | 2014 | MANUTENZIONE STRAORDINARIA CIMITERI - RIMBORSO LOCULI. | 2.630,50 | 2.630,50 | 1.455,50 | 1.175,00 |
| Totale Intervento 1 | | | | | 5.630,50 | 5.630,50 | 1.455,50 | 4.175,00 |
| Totale Servizio 5 | | | | | 5.993,50 | 5.993,50 | 1.704,66 | 4.288,84 |
| Totale Funzione 10 | | | | | 3.311.160,31 | 3.311.160,31 | 1.940.881,80 | 1.370.278,51 |

| E/U | Capitolo | Art. | Anno | Descrizione | Previsione | Impegni | Mandati | Da Riportare |
|--|----------|------|------|---|---------------------|---------------------|---------------------|---------------------|
| Funzione 11 | | | | | | | | |
| FUNZIONI NEL CAMPO DELLO SVILUPPO ECONOMICO | | | | | | | | |
| Servizio 3 | | | | | | | | |
| Mattatoio e servizi connessi | | | | | | | | |
| Intervento 1 | | | | | | | | |
| Acquisizione di beni immobili | | | | | | | | |
| U | 11920 | 1 | 2014 | INTERVENTI STRAORDINARI PER MANUTENZIONE MACELLO INFRASTRUTTURE | 20.510,86 | 20.426,46 | 16.787,20 | 3.639,26 |
| Totale Servizio 3 | | | | | 20.510,86 | 20.426,46 | 16.787,20 | 3.639,26 |
| Servizio 5 | | | | | | | | |
| Servizi relativi al commercio | | | | | | | | |
| Intervento 7 | | | | | | | | |
| Trasferimenti di capitale | | | | | | | | |
| U | 11950 | 0 | 1995 | CONTRIBUTI PER ATTIVITA' PRODUTTIVE PER PROGETTI INNOVATIVI | 275,10 | 275,10 | 0,00 | 275,10 |
| Totale Servizio 5 | | | | | 275,10 | 275,10 | 0,00 | 275,10 |
| Servizio 6 | | | | | | | | |
| Servizi relativi all'artigianato | | | | | | | | |
| Intervento 7 | | | | | | | | |
| Trasferimenti di capitale | | | | | | | | |
| U | 11960 | 0 | 1994 | CONTRIBUTI AD IMPRESE ARTIGIANE AI SENSI DELLA L.R. 14/86 | 25.665,92 | 25.665,92 | 0,00 | 25.665,92 |
| Totale Titolo 2 | | | | | 4.360.514,92 | 4.357.566,24 | 2.320.472,24 | 2.037.094,00 |
| Titolo 4 | | | | | | | | |
| SPESE PER SERVIZI PER CONTO DI TERZI | | | | | | | | |
| U | 13520 | 0 | 2014 | VERSAMENTO DELLE RITENUTE ERARIALI A CARICO DEL PERSONALE. | 500.000,00 | 302.309,12 | 300.941,32 | 1.367,80 |
| U | 13530 | 0 | 2014 | VERSAMENTO DELLE RITENUTE AL PERSONALE PER SERVIZI PER CONTO TERZI. | 50.000,00 | 25.532,21 | 25.183,48 | 348,73 |
| U | 13540 | 0 | 1986 | RESTITUZIONE DI DEPOSITI CAUZIONALI. | 3.382,80 | 3.382,80 | 0,00 | 3.382,80 |
| U | 13540 | 0 | 1988 | RESTITUZIONE DI DEPOSITI CAUZIONALI. | 4.183,31 | 4.183,31 | 0,00 | 4.183,31 |
| U | 13540 | 0 | 1990 | RESTITUZIONE DI DEPOSITI CAUZIONALI. | 14.335,47 | 14.335,47 | 0,00 | 14.335,47 |
| U | 13540 | 0 | 2000 | RESTITUZIONE DI DEPOSITI CAUZIONALI. | 392,51 | 392,51 | 0,00 | 392,51 |
| U | 13540 | 0 | 2005 | RESTITUZIONE DI DEPOSITI CAUZIONALI. | 600,00 | 600,00 | 0,00 | 600,00 |
| U | 13540 | 0 | 2006 | RESTITUZIONE DI DEPOSITI CAUZIONALI. | 100.000,00 | 100.000,00 | 0,00 | 100.000,00 |
| U | 13540 | 0 | 2007 | RESTITUZIONE DI DEPOSITI CAUZIONALI. | 5,85 | 5,85 | 0,00 | 5,85 |
| U | 13540 | 0 | 2008 | RESTITUZIONE DI DEPOSITI CAUZIONALI. | 241,48 | 241,48 | 0,00 | 241,48 |
| U | 13540 | 0 | 2009 | RESTITUZIONE DI DEPOSITI CAUZIONALI. | 9,54 | 9,54 | 0,00 | 9,54 |
| U | 13540 | 0 | 2010 | RESTITUZIONE DI DEPOSITI CAUZIONALI. | 32,27 | 32,27 | 0,00 | 32,27 |
| U | 13540 | 0 | 2014 | RESTITUZIONE DI DEPOSITI CAUZIONALI. | 130.000,00 | 2.706,82 | 0,00 | 2.706,82 |
| U | 13550 | 0 | 1995 | SERVIZI PER CONTO DI TERZI. | 14,46 | 14,46 | 0,00 | 14,46 |
| U | 13550 | 0 | 1996 | SERVIZI PER CONTO DI TERZI. | 4.159,04 | 4.159,04 | 0,00 | 4.159,04 |
| U | 13550 | 0 | 1998 | SERVIZI PER CONTO DI TERZI. | 255,25 | 255,25 | 0,00 | 255,25 |
| U | 13550 | 0 | 1999 | SERVIZI PER CONTO DI TERZI. | 9.747,22 | 9.747,22 | 0,00 | 9.747,22 |
| U | 13550 | 0 | 2000 | SERVIZI PER CONTO DI TERZI. | 9.945,51 | 9.945,51 | 0,00 | 9.945,51 |

| E/U | Capitolo | Art. | Anno | Descrizione | Previsione | Impegni | Mandati | Da Riportare |
|-----|---------------------|------|------|---|---------------|---------------|--------------|--------------|
| U | 13550 | 0 | 2005 | SERVIZI PER CONTO DI TERZI. | | | | |
| U | 13550 | 0 | 2006 | SERVIZI PER CONTO DI TERZI. | 27,36 | 27,36 | 0,00 | 27,36 |
| U | 13550 | 0 | 2007 | SERVIZI PER CONTO DI TERZI. | 2.799,88 | 2.799,88 | 0,00 | 2.799,88 |
| U | 13550 | 0 | 2008 | SERVIZI PER CONTO DI TERZI. | 471,06 | 471,06 | 0,00 | 471,06 |
| U | 13550 | 0 | 2009 | SERVIZI PER CONTO DI TERZI. | 2.886,07 | 2.886,07 | 0,00 | 2.886,07 |
| U | 13550 | 0 | 2010 | SERVIZI PER CONTO DI TERZI. | 1.798,77 | 1.789,51 | 131,06 | 1.658,45 |
| U | 13550 | 0 | 2011 | SERVIZI PER CONTO DI TERZI. | 2.629,09 | 2.621,77 | 199,58 | 2.422,19 |
| U | 13556 | 0 | 2011 | SERVIZI PER CONTO TERZI: GESTIONE PROVVISORIA ISTITUZIONE SERVIZI SOCIALI | 22.817,25 | 22.817,25 | 382,61 | 22.434,64 |
| U | 13550 | 0 | 2012 | SERVIZI PER CONTO DI TERZI. | 681,47 | 681,47 | 0,00 | 681,47 |
| U | 13556 | 0 | 2012 | SERVIZI PER CONTO TERZI: GESTIONE PROVVISORIA ISTITUZIONE SERVIZI SOCIALI | 32.998,23 | 32.998,23 | 893,04 | 32.105,19 |
| U | 13550 | 0 | 2013 | SERVIZI PER CONTO DI TERZI. | 72,82 | 72,82 | 0,00 | 72,82 |
| U | 13550 | 0 | 2014 | SERVIZI PER CONTO DI TERZI. | 89.391,52 | 89.391,52 | 75.705,35 | 13.686,17 |
| U | 13551 | 0 | 2014 | SPESE CONSULTAZIONI ELETTOR. POLITICHE, REGIONALI, PROVINC.,REFERENDUM NAZIONALI ECC. | 500.000,00 | 176.318,60 | 60.991,84 | 115.326,76 |
| | Totale Titolo 4 | | | | 40.000,00 | 10.912,62 | 10.842,66 | 69,96 |
| | Totale PARTE USCITA | | | | 1.523.878,23 | 821.641,02 | 475.270,94 | 346.370,08 |
| | | | | | 11.351.750,72 | 10.543.476,61 | 6.305.779,78 | 4.237.696,83 |



COMUNE DI CASTIGLIONE DEI PEPOLI
Provincia di Bologna

Al. 1 sub. 3)

ESERCIZIO: 2014 - REVERSALI PER CODICE C.G.U. Dal 01/01/2014 al 31/12/2014

Stampa sintetica

| | Importo Tot. Tot.Conf. | Importo Comp. Conferma C. | Importo Res. Conferma R. |
|---|---------------------------|------------------------------|-----------------------------|
| 1102 | | | |
| ICI riscossa attraverso altre forme | | | |
| TOTALI 1102 | 1.751.010,10 | 1.654.753,73 | 96.256,37 |
| | 0,00 | 0,00 | 0,00 |
| 1104 | | | |
| TASI riscossa attraverso altre forme | | | |
| TOTALI 1104 | 268.155,52 | 268.155,52 | 0,00 |
| | 0,00 | 0,00 | 0,00 |
| 1111 | | | |
| Addizionale IRPEF | | | |
| TOTALI 1111 | 665.369,00 | 187.061,50 | 478.307,50 |
| | 0,00 | 0,00 | 0,00 |
| 1131 | | | |
| Addizionale sul consumo di energia elettrica | | | |
| TOTALI 1131 | 91,49 | 91,49 | 0,00 |
| | 0,00 | 0,00 | 0,00 |
| 1162 | | | |
| Imposta sulla pubblicità riscossa attraverso altre forme | | | |
| TOTALI 1162 | 18.045,45 | 17.775,49 | 269,96 |
| | 0,00 | 0,00 | 0,00 |
| 1173 | | | |
| TOTALI 1173 | 1.287,76 | 1.287,76 | 0,00 |
| | 0,00 | 0,00 | 0,00 |
| 1199 | | | |
| Altre imposte | | | |
| TOTALI 1199 | 349,30 | 349,30 | 0,00 |
| | 0,00 | 0,00 | 0,00 |
| 1201 | | | |
| Tassa smaltimento rifiuti solidi urbani - TARES riscosse mediante ruoli | | | |

Stampa sintetica

| | Importo Tot. | | Importo Comp. | | Importo Res. |
|--------------------|---|-------------|---------------|--|--------------|
| | Tot.Conf. | Conferma C. | Conferma C. | | Conferma R. |
| TOTALI 1201 | 947.704,57 | 859.533,82 | | | 88.170,75 |
| | 0,00 | 0,00 | | | 0,00 |
| 1202 | Tassa smaltimento rifiuti solidi urbani - TARES riscosse attraverso altre forme | | | | |
| TOTALI 1202 | 45.526,66 | 8.435,67 | | | 37.090,99 |
| | 0,00 | 0,00 | | | 0,00 |
| 1301 | Diritti sulle pubbliche affissioni | | | | |
| TOTALI 1301 | 2.165,20 | 2.027,20 | | | 138,00 |
| | 0,00 | 0,00 | | | 0,00 |
| 1303 | Fondo sperimentale statale di riequilibrio - Fondo di solidarietà comunale | | | | |
| TOTALI 1303 | 290.050,69 | 263.196,32 | | | 26.854,37 |
| | 0,00 | 0,00 | | | 0,00 |
| 1399 | Altri tributi speciali ed altre entrate tributarie proprie | | | | |
| TOTALI 1399 | 21.382,68 | 5.700,20 | | | 15.682,48 |
| | 0,00 | 0,00 | | | 0,00 |
| 2102 | Altri trasferimenti correnti dallo Stato | | | | |
| TOTALI 2102 | 288.753,24 | 267.153,20 | | | 21.600,04 |
| | 0,00 | 0,00 | | | 0,00 |
| 2202 | Altri trasferimenti correnti dalla Regione | | | | |
| TOTALI 2202 | 53.912,51 | 22.002,84 | | | 31.909,67 |
| | 0,00 | 0,00 | | | 0,00 |
| 2501 | Trasferimenti correnti da province | | | | |
| TOTALI 2501 | 27.161,54 | 21.257,35 | | | 5.904,19 |
| | 0,00 | 0,00 | | | 0,00 |
| 2511 | Trasferimenti correnti da comuni | | | | |
| TOTALI 2511 | 14.069,54 | 4.722,30 | | | 9.347,24 |
| | 0,00 | 0,00 | | | 0,00 |
| 3101 | Diritti di segreteria e rogito | | | | |

Stampa sintetica

| | Importo Tot. | | Importo Comp. | | Importo Res. |
|-------------|--|-------------|---------------|-------------|--------------|
| | Tot.Conf. | Conferma C. | Conferma C. | Conferma R. | |
| TOTALI 3101 | 31.789,35 | 30.633,80 | | 1.155,55 | |
| | 0,00 | 0,00 | | 0,00 | |
| 3103 | Altri diritti | | | | |
| TOTALI 3103 | 4.432,44 | 4.432,44 | | 0,00 | |
| | 0,00 | 0,00 | | 0,00 | |
| 3116 | Proventi da impianti sportivi | | | | |
| TOTALI 3116 | 2.228,63 | 1.869,53 | | 359,10 | |
| | 0,00 | 0,00 | | 0,00 | |
| 3118 | Proventi da mense | | | | |
| TOTALI 3118 | 112.857,79 | 106.113,79 | | 6.744,00 | |
| | 0,00 | 0,00 | | 0,00 | |
| 3124 | Proventi da trasporti funebri, pompe funebri, illuminazione votiva | | | | |
| TOTALI 3124 | 147.076,61 | 142.076,80 | | 4.999,81 | |
| | 0,00 | 0,00 | | 0,00 | |
| 3126 | Proventi da trasporto scolastico | | | | |
| TOTALI 3126 | 22.455,50 | 22.455,50 | | 0,00 | |
| | 0,00 | 0,00 | | 0,00 | |
| 3127 | Proventi da strutture residenziali per anziani | | | | |
| TOTALI 3127 | 194.257,75 | 162.974,33 | | 31.283,42 | |
| | 0,00 | 0,00 | | 0,00 | |
| 3130 | Proventi da parcheggi custoditi e parchimetri | | | | |
| TOTALI 3130 | 81.132,76 | 70.308,45 | | 10.824,31 | |
| | 0,00 | 0,00 | | 0,00 | |
| 3132 | Sanzioni amministrative, ammende, oblazioni | | | | |
| TOTALI 3132 | 58.568,93 | 67.932,59 | | 636,34 | |
| | 0,00 | 0,00 | | 0,00 | |
| 3149 | Altri proventi dei servizi pubblici | | | | |

Stampa sintetica

| | Importo Tot. | | Importo Comp. | | Importo Res. |
|-------------|--|-------------|---------------|-----------|--------------|
| | Tot.Conf. | Confirma C. | Confirma C. | | Confirma R. |
| TOTALI 3149 | 10.266,43 | 5.269,50 | 0,00 | 4.996,93 | 0,00 |
| | 0,00 | 0,00 | | 0,00 | |
| 3201 | Fitti attivi da terreni e giacimenti | | | | |
| TOTALI 3201 | 338,36 | 0,00 | | 338,36 | 0,00 |
| | 0,00 | 0,00 | | 0,00 | |
| 3202 | Fitti attivi da fabbricati | | | | |
| TOTALI 3202 | 30.448,91 | 9.815,85 | | 20.633,06 | 0,00 |
| | 0,00 | 0,00 | | 0,00 | |
| 3210 | Canoni per concessioni spazi e aree pubbliche | | | | |
| TOTALI 3210 | 35.570,83 | 33.224,83 | | 2.346,00 | 0,00 |
| | 0,00 | 0,00 | | 0,00 | |
| 3221 | Altri proventi da terreni e giacimenti | | | | |
| TOTALI 3221 | 20.728,47 | 20.728,47 | | 0,00 | 0,00 |
| | 0,00 | 0,00 | | 0,00 | |
| 3224 | Altri proventi da beni immateriali | | | | |
| TOTALI 3224 | 6.851,20 | 6.851,20 | | 0,00 | 0,00 |
| | 0,00 | 0,00 | | 0,00 | |
| 3324 | Interessi da altri soggetti per depositi | | | | |
| TOTALI 3324 | 12.037,56 | 9.540,00 | | 2.497,56 | 0,00 |
| | 0,00 | 0,00 | | 0,00 | |
| 3400 | Utili netti delle aziende speciali e partecipate, dividendi di società | | | | |
| TOTALI 3400 | 125.479,80 | 125.479,80 | | 0,00 | 0,00 |
| | 0,00 | 0,00 | | 0,00 | |
| 3512 | Proventi diversi da enti del settore pubblico | | | | |
| TOTALI 3512 | 64.984,12 | 6.371,34 | | 58.612,78 | 0,00 |
| | 0,00 | 0,00 | | 0,00 | |
| 3513 | Proventi diversi da imprese | | | | |
| | | | | | |

Stampa sintetica

| | Importo Tot. | | Importo Comp. | | Importo Res. |
|--|--------------|-------------|---------------|-------------|--------------|
| | Tot.Conf. | Conferma C. | Conferma C. | Conferma R. | |
| TOTALI 3513 | 116.891,24 | 21.679,66 | 95.211,58 | | |
| | 0,00 | 0,00 | 0,00 | | 0,00 |
| 3516 | | | | | |
| Recuperi vari | | | | | |
| TOTALI 3516 | 152,02 | 151,44 | 0,58 | | |
| | 0,00 | 0,00 | 0,00 | | 0,00 |
| 4104 | | | | | |
| Altre alienazioni di beni immobili | | | | | |
| TOTALI 4104 | 10.500,00 | 10.500,00 | 0,00 | | 0,00 |
| | 0,00 | 0,00 | 0,00 | | 0,00 |
| 4302 | | | | | |
| Trasferimenti di capitale dalla Regione/Provincia autonoma con vincolo di destinazione per calamità naturali | | | | | |
| TOTALI 4302 | 200.143,85 | 0,00 | 200.143,85 | | |
| | 0,00 | 0,00 | 0,00 | | 0,00 |
| 4303 | | | | | |
| Altri trasferimenti di capitale con vincolo di destinazione | | | | | |
| TOTALI 4303 | 92.854,25 | 30.397,40 | 62.456,85 | | |
| | 0,00 | 0,00 | 0,00 | | 0,00 |
| 4420 | | | | | |
| Trasferimenti di capitale da Comunità montane | | | | | |
| TOTALI 4420 | 52.685,44 | 52.685,44 | 0,00 | | 0,00 |
| | 0,00 | 0,00 | 0,00 | | 0,00 |
| 4501 | | | | | |
| Entrate da permessi di costruire | | | | | |
| TOTALI 4501 | 152.731,73 | 136.795,00 | 15.936,73 | | |
| | 0,00 | 0,00 | 0,00 | | 0,00 |
| 4513 | | | | | |
| Trasferimenti di capitali da altri | | | | | |
| TOTALI 4513 | 2.033.321,85 | 100.000,00 | 1.933.321,85 | | |
| | 0,00 | 0,00 | 0,00 | | 0,00 |
| 5100 | | | | | |
| Anticipazioni di cassa | | | | | |
| TOTALI 5100 | 276.680,75 | 276.680,75 | 0,00 | | 0,00 |
| | 0,00 | 0,00 | 0,00 | | 0,00 |
| 6101 | | | | | |
| Ritenute previdenziali e assistenziali al personale | | | | | |

Stampa sintetica

| | Importo Tot. | | Importo Comp. | | Importo Res. |
|--|---------------------|---------------------|---------------|-------------|---------------------|
| | Tot.Conf. | Confirma C. | Confirma C. | Confirma R. | |
| TOTALI 6101 | 143.415,63 | 143.415,63 | 0,00 | 0,00 | 0,00 |
| 0,00 | | | | | |
| Ritenute erariali | | | | | |
| TOTALI 6201 | 300.941,32 | 300.941,32 | 0,00 | 0,00 | 0,00 |
| 0,00 | | | | | |
| Altre ritenute al personale per conto di terzi | | | | | |
| TOTALI 6301 | 24.796,61 | 23.867,10 | 0,00 | 0,00 | 929,51 |
| 0,00 | | | | | |
| Depositi cauzionali | | | | | |
| TOTALI 6401 | 2.706,82 | 2.706,82 | 0,00 | 0,00 | 0,00 |
| 0,00 | | | | | |
| Rimborso spese per servizi per conto di terzi | | | | | |
| TOTALI 6501 | 181.933,33 | 166.500,16 | 0,00 | 0,00 | 15.433,17 |
| 0,00 | | | | | |
| Rimborsi spese elettorali a carico di altre amministrazioni | | | | | |
| TOTALI 6502 | 9.939,06 | 9.939,06 | 0,00 | 0,00 | 0,00 |
| 0,00 | | | | | |
| Rimborso di anticipazione di fondi per il servizio economato | | | | | |
| TOTALI 6601 | 5.164,57 | 5.164,57 | 0,00 | 0,00 | 0,00 |
| 0,00 | | | | | |
| TOTALI GENERALI | 8.971.399,16 | 5.691.006,26 | 0,00 | 0,00 | 3.280.392,90 |
| | | | | | |



COMUNE DI CASTIGLIONE DEI PEPOLI

Provincia di Bologna

ESERCIZIO: 2014 - MANDATI PER CODICE C.G.U. Dal 01/01/2014 al 31/12/2014

Stampa sintetica

| | Importo Tot. | Importo Comp. | Importo Res. |
|---|--------------|---------------|--------------|
| | Tot.Conf. | Conferma C. | Conferma R. |
| 1101 | | | |
| Competenze fisse per il personale a tempo indeterminato | | | |
| TOTALI 1101 | 1.252.619,99 | 1.242.419,99 | 10.200,00 |
| | 0,00 | 0,00 | 0,00 |
| 1102 | | | |
| Straordinario per il personale tempo indeterminato | | | |
| TOTALI 1102 | 6.598,29 | 0,00 | 6.598,29 |
| | 0,00 | 0,00 | 0,00 |
| 1103 | | | |
| Altre competenze ed indennità accessorie per il personale a tempo indeterminato | | | |
| TOTALI 1103 | 105.023,30 | 31.991,69 | 73.031,61 |
| | 0,00 | 0,00 | 0,00 |
| 1106 | | | |
| Rimborsi spese per personale comandato | | | |
| TOTALI 1106 | 19.681,63 | 0,00 | 19.681,63 |
| | 0,00 | 0,00 | 0,00 |
| 1107 | | | |
| Straordinario al personale per consultazioni elettorali | | | |
| TOTALI 1107 | 5.847,53 | 5.847,53 | 0,00 |
| | 0,00 | 0,00 | 0,00 |
| 1111 | | | |
| Contributi obbligatori per il personale | | | |
| TOTALI 1111 | 384.844,20 | 354.981,41 | 29.862,79 |
| | 0,00 | 0,00 | 0,00 |
| 1133 | | | |
| Altri oneri per il personale in quiescenza | | | |
| TOTALI 1133 | 2.344,44 | 2.344,44 | 0,00 |
| | 0,00 | 0,00 | 0,00 |
| 1201 | | | |
| Carta, cancelleria e stampati | | | |

Stampa sintetica

| | Importo Tot. | | Importo Comp. | | Importo Res. |
|-------------|--|-------------|---------------|-------------|--------------|
| | Tot.Conf. | Confirma C. | Confirma C. | Confirma R. | |
| TOTALI 1201 | 4.834,04 | 4.834,04 | 0,00 | 0,00 | 0,00 |
| 1202 | Carburanti, combustibili e lubrificanti | | | | |
| TOTALI 1202 | 20.606,44 | 11.201,48 | 0,00 | 9.404,96 | 0,00 |
| 1203 | Materiale informatico | | | | |
| TOTALI 1203 | 727,80 | 0,00 | 0,00 | 727,80 | 0,00 |
| 1204 | Materiale e strumenti tecnico-specialistici | | | | |
| TOTALI 1204 | 12.442,53 | 8.052,11 | 0,00 | 4.390,42 | 0,00 |
| 1205 | Pubblicazioni, giornali e riviste | | | | |
| TOTALI 1205 | 4.307,92 | 3.027,90 | 0,00 | 1.280,02 | 0,00 |
| 1206 | Medicinali, materiale sanitario e igienico | | | | |
| TOTALI 1206 | 1.035,21 | 0,00 | 0,00 | 1.035,21 | 0,00 |
| 1207 | Acquisto di beni per spese di rappresentanza | | | | |
| TOTALI 1207 | 208,32 | 208,32 | 0,00 | 0,00 | 0,00 |
| 1208 | Equipaggiamenti e vestiario | | | | |
| TOTALI 1208 | 10.170,22 | 3.315,32 | 0,00 | 6.854,90 | 0,00 |
| 1210 | Altri materiali di consumo | | | | |
| TOTALI 1210 | 29.667,89 | 20.939,64 | 0,00 | 8.728,25 | 0,00 |
| 1211 | Acquisto di derrate alimentari | | | | |
| | 0,00 | 0,00 | 0,00 | 0,00 | 0,00 |

Stampa sintetica

| | Importo Tot. | | Importo Comp. | | Importo Res. | |
|---|--------------|-------------|---------------|--|--------------|--|
| | Tot.Conf. | Confirma C. | Confirma C. | | Confirma R. | |
| TOTALI 1211 | 4.409,49 | 0,00 | 0,00 | | 4.409,49 | |
| 1212 | 0,00 | 0,00 | 0,00 | | 0,00 | |
| Materiali e strumenti per manutenzione | | | | | | |
| TOTALI 1212 | 101.745,41 | 60.001,44 | 60.001,44 | | 41.743,97 | |
| 1302 | 0,00 | 0,00 | 0,00 | | 0,00 | |
| Contratti di servizio per trasporto | | | | | | |
| TOTALI 1302 | 190.422,57 | 153.284,62 | 153.284,62 | | 37.137,95 | |
| 1303 | 0,00 | 0,00 | 0,00 | | 0,00 | |
| Contratti di servizio per smaltimento rifiuti | | | | | | |
| TOTALI 1303 | 880.998,73 | 762.437,91 | 762.437,91 | | 118.560,82 | |
| 1304 | 0,00 | 0,00 | 0,00 | | 0,00 | |
| Contratti di servizio per riscossione tributi | | | | | | |
| TOTALI 1304 | 157.333,51 | 115.004,71 | 115.004,71 | | 42.328,80 | |
| 1305 | 0,00 | 0,00 | 0,00 | | 0,00 | |
| Lavoro interinale | | | | | | |
| TOTALI 1305 | 2.400,00 | 0,00 | 0,00 | | 2.400,00 | |
| 1306 | 0,00 | 0,00 | 0,00 | | 0,00 | |
| Altri contratti di servizio | | | | | | |
| TOTALI 1306 | 100.783,70 | 87.820,85 | 87.820,85 | | 12.962,85 | |
| 1307 | 0,00 | 0,00 | 0,00 | | 0,00 | |
| Incarichi professionali | | | | | | |
| TOTALI 1307 | 20.796,60 | 3.006,00 | 3.006,00 | | 17.790,60 | |
| 1308 | 0,00 | 0,00 | 0,00 | | 0,00 | |
| Organizzazione manifestazioni e convegni | | | | | | |
| TOTALI 1308 | 3.603,00 | 300,00 | 300,00 | | 3.303,00 | |
| 1309 | 0,00 | 0,00 | 0,00 | | 0,00 | |
| Corsi di formazione per il proprio personale | | | | | | |

Stampa sintetica

| | Importo Tot. | | Importo Comp. | | Importo Res. |
|--|--------------|-------------|---------------|-------------|--------------|
| | Tot.Conf. | Conferma C. | Tot.Conf. | Conferma C. | |
| TOTALI 1309 | 3.287,00 | 2.162,00 | 1.125,00 | 1.125,00 | |
| 1310 | 0,00 | 0,00 | 0,00 | 0,00 | |
| Altri corsi di formazione | | | | | |
| TOTALI 1310 | 2.760,00 | 0,00 | 2.760,00 | 0,00 | |
| 1311 | 0,00 | 0,00 | 0,00 | 0,00 | |
| Manutenzione ordinaria e riparazioni di immobili | | | | | |
| TOTALI 1311 | 123.046,57 | 37.599,39 | 85.447,18 | 37.599,39 | |
| 1312 | 0,00 | 0,00 | 0,00 | 0,00 | |
| Manutenzione ordinaria e riparazioni di automezzi | | | | | |
| TOTALI 1312 | 20.007,03 | 10.156,23 | 9.850,80 | 10.156,23 | |
| 1313 | 0,00 | 0,00 | 0,00 | 0,00 | |
| Altre spese di manutenzione ordinaria e riparazioni | | | | | |
| TOTALI 1313 | 3.880,48 | 1.173,42 | 2.707,06 | 1.173,42 | |
| 1314 | 0,00 | 0,00 | 0,00 | 0,00 | |
| Servizi ausiliari e spese di pulizia | | | | | |
| TOTALI 1314 | 74.612,14 | 58.827,60 | 15.784,54 | 58.827,60 | |
| 1315 | 0,00 | 0,00 | 0,00 | 0,00 | |
| Utenze e canoni per telefonia e reti di trasmissione | | | | | |
| TOTALI 1315 | 15.696,46 | 8.039,94 | 7.656,52 | 8.039,94 | |
| 1316 | 0,00 | 0,00 | 0,00 | 0,00 | |
| Utenze e canoni per energia elettrica | | | | | |
| TOTALI 1316 | 185.569,05 | 156.603,20 | 28.965,86 | 156.603,20 | |
| 1317 | 0,00 | 0,00 | 0,00 | 0,00 | |
| Utenze e canoni per acqua | | | | | |
| TOTALI 1317 | 8.010,40 | 947,67 | 7.062,73 | 947,67 | |
| 1318 | 0,00 | 0,00 | 0,00 | 0,00 | |
| Utenze e canoni per riscaldamento | | | | | |

Stampa sintetica

| | Importo Tot. | | Importo Comp. | | Importo Res. | |
|---|--------------|-------------|---------------|-------------|--------------|--|
| | Tot.Conf. | Conferma C. | Conferma C. | Conferma R. | | |
| TOTALI 1318 | 257.286,22 | 150.249,01 | 107.037,21 | | | |
| 0,00 | 0,00 | 0,00 | 0,00 | | | |
| 1319 | | | | | | |
| Utenze e canoni per altri servizi | | | | | | |
| TOTALI 1319 | 273,79 | 0,00 | 273,79 | | | |
| 0,00 | 0,00 | 0,00 | 0,00 | | | |
| 1320 | | | | | | |
| Acquisto di servizi per consultazioni elettorali | | | | | | |
| TOTALI 1320 | 83,94 | 0,00 | 83,94 | | | |
| 0,00 | 0,00 | 0,00 | 0,00 | | | |
| 1321 | | | | | | |
| Accertamenti sanitari resi necessari dall'attività lavorativa | | | | | | |
| TOTALI 1321 | 10.450,90 | 1.952,66 | 8.498,24 | | | |
| 0,00 | 0,00 | 0,00 | 0,00 | | | |
| 1322 | | | | | | |
| Spese postali | | | | | | |
| TOTALI 1322 | 19.917,54 | 12.364,07 | 7.553,47 | | | |
| 0,00 | 0,00 | 0,00 | 0,00 | | | |
| 1323 | | | | | | |
| Assicurazioni | | | | | | |
| TOTALI 1323 | 71.733,88 | 70.648,67 | 1.085,21 | | | |
| 0,00 | 0,00 | 0,00 | 0,00 | | | |
| 1325 | | | | | | |
| Spese per gli organi istituzionali dell'ente - Indennità | | | | | | |
| TOTALI 1325 | 74.950,75 | 57.406,05 | 17.544,70 | | | |
| 0,00 | 0,00 | 0,00 | 0,00 | | | |
| 1326 | | | | | | |
| Spese per gli organi istituzionali dell'ente - Rimborsi | | | | | | |
| TOTALI 1326 | 43.255,64 | 3.002,01 | 40.253,63 | | | |
| 0,00 | 0,00 | 0,00 | 0,00 | | | |
| 1327 | | | | | | |
| Buoni pasto e mensa per il personale | | | | | | |
| TOTALI 1327 | 3.800,30 | 3.412,14 | 388,16 | | | |
| 0,00 | 0,00 | 0,00 | 0,00 | | | |
| 1329 | | | | | | |
| Assistenza informatica e manutenzione software | | | | | | |

Stampa sintetica

| | Importo Tot. | | Importo Comp. | | Importo Res. | |
|-------------|--|-------------|---------------|-------------|--------------|--|
| | Tot.Conf. | Confirma C. | Confirma C. | Confirma R. | | |
| TOTALI 1329 | 44.385,40 | 34.476,54 | 34.476,54 | 9.908,86 | | |
| | 0,00 | 0,00 | 0,00 | 0,00 | | |
| 1330 | Trattamento di missione e rimborsi spese viaggi | | | | | |
| TOTALI 1330 | 3.306,57 | 2.691,30 | 2.691,30 | 615,27 | | |
| | 0,00 | 0,00 | 0,00 | 0,00 | | |
| 1331 | Spese per liti (patrocinio legale) | | | | | |
| TOTALI 1331 | 52.153,42 | 25.177,47 | 25.177,47 | 26.975,95 | | |
| | 0,00 | 0,00 | 0,00 | 0,00 | | |
| 1332 | Altre spese per servizi | | | | | |
| TOTALI 1332 | 278.067,21 | 185.589,80 | 185.589,80 | 92.477,41 | | |
| | 0,00 | 0,00 | 0,00 | 0,00 | | |
| 1333 | Rette di ricovero in strutture per anziani/minori/handicap ed altri servizi connessi | | | | | |
| TOTALI 1333 | 900,00 | 0,00 | 0,00 | 900,00 | | |
| | 0,00 | 0,00 | 0,00 | 0,00 | | |
| 1334 | Mense scolastiche | | | | | |
| TOTALI 1334 | 158.138,53 | 120.065,39 | 120.065,39 | 38.073,14 | | |
| | 0,00 | 0,00 | 0,00 | 0,00 | | |
| 1336 | Organismi e altre Commissioni istituiti presso l'ente | | | | | |
| TOTALI 1336 | 213,76 | 0,00 | 0,00 | 213,76 | | |
| | 0,00 | 0,00 | 0,00 | 0,00 | | |
| 1401 | Noleggi | | | | | |
| TOTALI 1401 | 11.456,51 | 9.314,21 | 9.314,21 | 2.142,30 | | |
| | 0,00 | 0,00 | 0,00 | 0,00 | | |
| 1402 | Locazioni | | | | | |
| TOTALI 1402 | 27.281,16 | 24.643,41 | 24.643,41 | 2.637,75 | | |
| | 0,00 | 0,00 | 0,00 | 0,00 | | |
| 1521 | Trasferimenti correnti a comuni | | | | | |

Stampa sintetica

| | Importo Tot. | | Importo Comp. | | Importo Res. |
|-------------|--|-------------|---------------|-------------|--------------|
| | Tot.Conf. | Confirma C. | Confirma C. | Confirma R. | |
| TOTALI 1521 | 5.955,10 | 0,00 | 0,00 | 5.955,10 | |
| | 0,00 | 0,00 | 0,00 | 0,00 | |
| 1541 | Trasferimenti correnti ad aziende sanitarie | | | | |
| TOTALI 1541 | 39.042,82 | 0,00 | 0,00 | 39.042,82 | |
| | 0,00 | 0,00 | 0,00 | 0,00 | |
| 1569 | Trasferimenti correnti a altri enti del settore pubblico | | | | |
| TOTALI 1569 | 35.458,57 | 30.190,44 | 30.190,44 | 5.268,13 | |
| | 0,00 | 0,00 | 0,00 | 0,00 | |
| 1581 | Trasferimenti correnti a famiglie | | | | |
| TOTALI 1581 | 10.724,65 | 3.987,26 | 3.987,26 | 6.737,39 | |
| | 0,00 | 0,00 | 0,00 | 0,00 | |
| 1582 | Trasferimenti correnti a istituzioni sociali private | | | | |
| TOTALI 1582 | 28.299,76 | 16.602,76 | 16.602,76 | 11.697,00 | |
| | 0,00 | 0,00 | 0,00 | 0,00 | |
| 1583 | Trasferimenti correnti ad altri | | | | |
| TOTALI 1583 | 62.898,82 | 32.684,44 | 32.684,44 | 30.214,38 | |
| | 0,00 | 0,00 | 0,00 | 0,00 | |
| 1601 | Interessi passivi a Cassa depositi e prestiti - gestione Tesoro | | | | |
| TOTALI 1601 | 59,54 | 59,54 | 59,54 | 0,00 | |
| | 0,00 | 0,00 | 0,00 | 0,00 | |
| 1602 | Interessi passivi a Cassa depositi e prestiti - gestione CDP spa | | | | |
| TOTALI 1602 | 62.431,69 | 62.431,69 | 62.431,69 | 0,00 | |
| | 0,00 | 0,00 | 0,00 | 0,00 | |
| 1612 | Interessi passivi ad enti del settore pubblico per finanziamenti a medio-lungo | | | | |
| TOTALI 1612 | 9.753,76 | 9.753,76 | 9.753,76 | 0,00 | |
| | 0,00 | 0,00 | 0,00 | 0,00 | |
| 1701 | IRAP | | | | |

Stampa sintetica

| | Importo Tot. | | Importo Comp. | | Importo Res. | |
|---|--------------|-------------|---------------|--------------|--------------|-------------|
| | Tot.Conf. | Confirma C. | Confirma C. | Confirma R. | Confirma R. | Confirma R. |
| TOTALI 1701 | 97.316,31 | 88.686,08 | 88.686,08 | 8.630,23 | 8.630,23 | 0,00 |
| 1716 | 0,00 | 0,00 | 0,00 | 0,00 | 0,00 | 0,00 |
| Altri tributi | | | | | | |
| TOTALI 1716 | 11.161,48 | 10.779,48 | 10.779,48 | 382,00 | 382,00 | 0,00 |
| 1802 | 0,00 | 0,00 | 0,00 | 0,00 | 0,00 | 0,00 |
| Altri oneri straordinari della gestione corrente | | | | | | |
| TOTALI 1802 | 26.799,16 | 21.330,24 | 21.330,24 | 5.468,92 | 5.468,92 | 0,00 |
| 2102 | 0,00 | 0,00 | 0,00 | 0,00 | 0,00 | 0,00 |
| Vie di comunicazione ed infrastrutture connesse | | | | | | |
| TOTALI 2102 | 334.863,10 | 12.369,42 | 12.369,42 | 322.493,68 | 322.493,68 | 0,00 |
| 2107 | 0,00 | 0,00 | 0,00 | 0,00 | 0,00 | 0,00 |
| Altre infrastrutture | | | | | | |
| TOTALI 2107 | 1.549,82 | 320,18 | 320,18 | 1.229,64 | 1.229,64 | 0,00 |
| 2109 | 0,00 | 0,00 | 0,00 | 0,00 | 0,00 | 0,00 |
| Fabbricati civili ad uso abitativo, commerciale e istituzionale | | | | | | |
| TOTALI 2109 | 1.986.748,76 | 1.683,60 | 1.683,60 | 1.985.065,16 | 1.985.065,16 | 0,00 |
| 2116 | 0,00 | 0,00 | 0,00 | 0,00 | 0,00 | 0,00 |
| Altri beni immobili | | | | | | |
| TOTALI 2116 | 17.618,16 | 16.787,20 | 16.787,20 | 830,96 | 830,96 | 0,00 |
| 2117 | 0,00 | 0,00 | 0,00 | 0,00 | 0,00 | 0,00 |
| Cimiteri | | | | | | |
| TOTALI 2117 | 7.936,26 | 1.455,50 | 1.455,50 | 6.480,76 | 6.480,76 | 0,00 |
| 2502 | 0,00 | 0,00 | 0,00 | 0,00 | 0,00 | 0,00 |
| Mobili, macchinari e attrezzature | | | | | | |
| TOTALI 2502 | 33.945,62 | 18.026,16 | 18.026,16 | 15.919,46 | 15.919,46 | 0,00 |
| 2507 | 0,00 | 0,00 | 0,00 | 0,00 | 0,00 | 0,00 |
| Acquisizione o realizzazione software | | | | | | |

Stampa sintetica

| | Importo Tot. | | Importo Comp. | | Importo Res. |
|--|--------------|-------------|---------------|-------------|--------------|
| | Tot.Conf. | Conferma C. | Conferma C. | Conferma R. | |
| TOTALI 2507 | 550,34 | 0,00 | 0,00 | 550,34 | |
| 2799 | 0,00 | 0,00 | 0,00 | 0,00 | |
| Trasferimenti in conto capitale ad altri | | | | | |
| TOTALI 2799 | 22.534,99 | 22.534,99 | 0,00 | 0,00 | |
| 3101 | 0,00 | 0,00 | 0,00 | 0,00 | |
| Rimborso anticipazioni di cassa | | | | | |
| TOTALI 3101 | 276.680,75 | 276.680,75 | 0,00 | 0,00 | |
| 3302 | 0,00 | 0,00 | 0,00 | 0,00 | |
| Rimborso mutui a Cassa depositi e prestiti - gestione CDP spa | | | | | |
| TOTALI 3302 | 94.254,07 | 94.254,07 | 0,00 | 0,00 | |
| 3311 | 0,00 | 0,00 | 0,00 | 0,00 | |
| Rimborso mutui e prestiti ad enti del settore pubblico | | | | | |
| TOTALI 3311 | 33.071,72 | 33.071,72 | 0,00 | 0,00 | |
| 4101 | 0,00 | 0,00 | 0,00 | 0,00 | |
| Ritenute previdenziali e assistenziali al personale | | | | | |
| TOTALI 4101 | 143.415,63 | 143.415,63 | 0,00 | 0,00 | |
| 4201 | 0,00 | 0,00 | 0,00 | 0,00 | |
| Ritenute erariali | | | | | |
| TOTALI 4201 | 300.941,32 | 300.941,32 | 0,00 | 0,00 | |
| 4301 | 0,00 | 0,00 | 0,00 | 0,00 | |
| Altre ritenute al personale per conto di terzi | | | | | |
| TOTALI 4301 | 25.140,25 | 25.090,16 | 50,09 | 0,00 | |
| 4401 | 0,00 | 0,00 | 0,00 | 0,00 | |
| Restituzione di depositi cauzionali | | | | | |
| TOTALI 4401 | 2.731,45 | 0,00 | 2.731,45 | 0,00 | |
| 4502 | 0,00 | 0,00 | 0,00 | 0,00 | |
| Spese per consultazioni elettorali a carico di altre amministrazioni | | | | | |

Stampa sintetica

| | Importo Tot. | | Importo Comp. | | Importo Res. |
|--|---------------------|---------------------|---------------------|---------------------|--------------|
| | Tot.Conf. | Conferma C. | Conferma C. | Conferma R. | |
| TOTALI 4502 | 11.075,88 | 10.842,66 | 10.842,66 | 233,22 | |
| | 0,00 | 0,00 | 0,00 | 0,00 | |
| 4503 | | | | | |
| Altre spese per servizi per conto di terzi | | | | | |
| TOTALI 4503 | 137.983,30 | 60.871,66 | 60.871,66 | 77.311,64 | |
| | 0,00 | 0,00 | 0,00 | 0,00 | |
| 4601 | | | | | |
| Anticipazione di fondi per il servizio economato | | | | | |
| TOTALI 4601 | 5.164,57 | 5.164,57 | 5.164,57 | 0,00 | |
| | 0,00 | 0,00 | 0,00 | 0,00 | |
| TOTALI GENERALI | 8.644.085,09 | 5.147.336,88 | 5.147.336,88 | 3.496.748,21 | |
| | 0,00 | 0,00 | 0,00 | 0,00 | |

**CERTIFICAZIONE DEI PARAMETRI OBIETTIVI PER COMUNI AI FINI
DELL'ACCERTAMENTO DELLA CONDIZIONE DI ENTE STRUTTURALMENTE
DEFICITARIO PER IL TRIENNIO 2013 - 2015**

CODICE ENTE
2080130220

COMUNE DI CASTIGLIONE DEI PEPOLI

PROVINCIA BO

Approvazione rendiconto dell' esercizio 2014 delibera n° del n° del

SI NO


- 1) Valore negativo del risultato contabile di gestione superiore in termini di valore assoluto al 5 per cento rispetto alle entrate correnti (a tali fini al risultato contabile si aggiunge l'avanzo di amministrazione utilizzato per le spese di investimento); SI
- 2) Volume dei residui attivi di nuova formazione provenienti dalla gestione di competenza e relativi ai titoli I e III, con l'esclusione delle risorse a titolo di fondo sperimentale di riequilibrio di cui all'articolo 2 del decreto legislativo n. 23 del 2011 o di fondo di solidarietà di cui all'articolo 1, comma 380 della legge 24 dicembre 2013 n. 228, superiori al 42 per cento rispetto ai valori di accertamento delle entrate dei medesimi titoli I e III esclusi gli accertamenti delle predette risorse a titolo di fondo sperimentale di riequilibrio o di fondo di solidarietà; SI
- 3) Ammontare dei residui attivi provenienti dalla gestione dei residui attivi e di cui al titolo I e al titolo III superiore al 65 per cento, ad esclusione eventuali residui da risorse a titolo di fondo sperimentale di riequilibrio di cui all'articolo 2 del decreto legislativo n. 23 o di fondo di solidarietà di cui all'articolo 1 comma 380 della legge 24 dicembre 2013 n. 228, rapportata agli accertamenti della gestione di competenza delle entrate dei medesimi titoli I e III ad esclusione degli accertamenti delle predette risorse a titolo di fondo sperimentale di riequilibrio o di fondo di solidarietà; SI
- 4) Volume dei residui passivi complessivi provenienti dal titolo I superiore al 40 per cento degli impegni della medesima spesa corrente; SI
- 5) Esistenza di procedimenti di esecuzione forzata superiore allo 0,5 per cento delle spese correnti anche se non hanno prodotto vincoli a seguito delle disposizioni di cui all'articolo 159 del tuoei; SI
- 6) Volume complessivo delle spese di personale a vario titolo rapportato al volume complessivo delle entrate correnti desumibili dai titoli I, II e III superiore al 40 per cento per i comuni inferiori a 5.000 abitanti, superiore al 39 per cento per i comuni da 5.000 a 29.999 abitanti e superiore al 38 per cento per i comuni oltre i 29.999 abitanti; tale valore è calcolato al netto dei contributi regionali nonché di altri enti pubblici finalizzati a finanziare spese di personale per cui il valore di tali contributi va detratto sia al numeratore che al denominatore del parametro; SI
- 7) Consistenza dei debiti di finanziamento non assistiti da contribuzioni superiore al 150 per cento rispetto alle entrate correnti per gli enti che presentano un risultato contabile di gestione positivo e superiore al 120 per cento per gli enti che presentano un risultato contabile di gestione negativo, fermo restando il rispetto del limite di indebitamento di cui all'articolo 204 del tuoei con le modifiche di cui di cui all'art. 8, comma 1 della legge 12 novembre 2011, n. 183, a decorrere dall'1 gennaio 2012; SI
- 8) Consistenza dei debiti fuori bilancio riconosciuti nel corso dell'esercizio superiore all'1 per cento rispetto ai valori di accertamento delle entrate correnti, fermo restando che l'indice si considera negativo ove tale soglia venga superata in tutti gli ultimi tre esercizi finanziari; SI
- 9) Eventuale esistenza al 31 dicembre di anticipazioni di tesoreria non rimborsate superiori al 5 per cento rispetto alle entrate correnti; SI
- 10) Ripiano squilibri in sede di provvedimento di salvaguardia di cui all'art. 193 del tuoei con misure di alienazione di beni patrimoniali e/o avanzo di amministrazione superiore al 5% dei valori della spesa corrente, fermo restando quanto previsto dall'articolo 1, commi 443 e 444 della legge 24 dicembre 2012 n. 228 a decorrere dall'1 gennaio 2013; ove sussistano i presupposti di legge per finanziare il riequilibrio in più esercizi finanziari, viene considerato al numeratore del parametro l'intero importo finanziato con misure di alienazione di beni patrimoniali, oltre che di avanzo di amministrazione, anche se destinato a finanziare lo squilibrio nei successivi esercizi finanziari. SI

Si attesta che i parametri su indicati sono stati determinati in base alle risultanze amministrativo-contabili dell'ente

CASTIGLIONE DEI PEPOLI, li

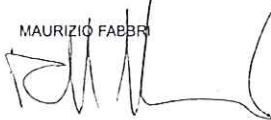
IL SEGRETARIO

CLEMENTINA BRIZZI




IL LEGALE RAPPRESENTANTE DELL'ENTE

MAURIZIO FABBR



IL RESPONSABILE DEL SERVIZIO

DENISE ANTONELLI



Rag. Antonino Borghi

Studio : Via Baiesi,19 - Anzola dell'Emilia (Bo)

Tel. 051- 731611 / 734718 - fax 731021

Cellulare 335 6291474

E mail borghian@tin.it

Abitazione : Via Fiorini,31 - Anzola dell'Emilia (Bo)

codice fiscale BRG NNN 43A14 A324P

partita iva 00037721206

Al Comune di

CASTIGLIONE DEI PEPOLI

Piazza Marconi, 1

Cap 40035

Oggetto: parere

Si provvede a trasmettere in allegato il verbale n. 3 relativo a relazione sul rendiconto 2014.

Cordiali saluti.

Lì, 10/4//2015

*Il Revisore
(Antonino Borghi)*



Comune di CASTIGLIONE DEI PEPOLI


Provincia di BOLOGNA

**Relazione
dell'organo di
revisione**

- *sulla proposta di
deliberazione consiliare del
rendiconto della gestione*
- *sullo schema di rendiconto
per l'esercizio finanziario*

**anno
2014**

L'ORGANO DI REVISIONE



Comune di CASTIGLIONE DEI PEPOLI

Organo di revisione

Verbale n. 3 del 9/4/2015

RELAZIONE SUL RENDICONTO 2014


L'organo di revisione ha esaminato lo schema di rendiconto dell'esercizio finanziario 2014, unitamente agli allegati di legge, e la proposta di deliberazione consiliare del rendiconto della gestione 2014 operando ai sensi e nel rispetto:

- del D.Lgs. 18 agosto 2000, n. 267 «Testo unico delle leggi sull'ordinamento degli enti locali»;
- del D.P.R. 31 gennaio 1996, n. 194;
- dello statuto e del regolamento di contabilità;
- dei principi contabili per gli enti locali;
- dei principi di vigilanza e controllo dell'organo di revisione degli enti locali approvati dal Consiglio nazionale dei dottori commercialisti ed esperti contabili;

PRESENTA

l'allegata relazione sulla proposta di deliberazione consiliare del rendiconto della gestione 2014 e sulla schema di rendiconto per l'esercizio finanziario 2014 del Comune di CASTIGLIONE DEI PEPOLI che forma parte integrante e sostanziale del presente verbale.

L'organo di revisione



INTRODUZIONE

- ◆ ricevuta in data 3/04/2015 la proposta di delibera consiliare e lo schema del rendiconto per l'esercizio 2014, approvati con delibera della giunta comunale n.37 del 1/04/2015, completi dei seguenti documenti obbligatori ai sensi del Decreto Legislativo 18 agosto 2000, n. 267 (Testo unico delle leggi sull'ordinamento degli enti locali – di seguito Tuel):
 - a) conto del bilancio;
 - b) conto economico;
 - c) conto del patrimonio;
- e corredati dai seguenti allegati disposti dalla legge e necessari per il controllo:
 - relazione dell'organo esecutivo al rendiconto della gestione (art. 151/TUEL, c. 6 – art. 231/TUEL);
 - elenco dei residui attivi e passivi distinti per anno di provenienza (art. 227/TUEL, c. 5);
 - delibera dell'organo consiliare n. 56 del 25/9/2014 riguardante la ricognizione sullo stato di attuazione dei programmi e dei progetti e di verifica della salvaguardia degli equilibri di bilancio ai sensi dell'art. 193 del TUEL;
 - conto del tesoriere (art. 226/TUEL);
 - conto degli agenti contabili interni ed esterni (art. 233/TUEL);
 - prospetto dei dati Siope delle disponibilità liquide di cui all'art.77 quater, comma 11 del D.L.112/08 e D.M. 23/12/2009;
 - la tabella dei parametri di riscontro della situazione di deficitarietà strutturale (D.M. 18/02/2013);
 - il prospetto di conciliazione con unite le carte di lavoro;
 - nota informativa contenente la verifica dei crediti e dei debiti reciproci tra ente locale e società partecipate (art.6 D.L.95/2012, c. 4);
 - elenco dei crediti inesigibili stralciati dalle scritture finanziarie;
 - prospetto spese di rappresentanza anno 2014 (art.16, D.L. 138/2011, c. 26, e D.M. 23/1/2012);
 - ultimi bilanci di esercizio approvati degli organismi partecipati;
 - certificazione rispetto obiettivi anno 2014 del patto di stabilità interno;
 - attestazione dell'insussistenza alla chiusura dell'esercizio di debiti fuori bilancio;
- ◆ visto il bilancio di previsione dell'esercizio 2014 con le relative delibere di variazione;
- ◆ viste le disposizioni del titolo IV del TUEL (organizzazione e personale);
- ◆ visto il D.P.R. n. 194/96;
- ◆ visto l'articolo 239, comma 1 lettera d) del TUEL;
- ◆ visto il regolamento di contabilità;

DATO ATTO CHE

- ◆ l'ente, avvalendosi della facoltà di cui all'art. 232 del TUEL, nell'anno 2014, ha adottato il sistema di contabilità semplificato – con tenuta della sola contabilità finanziaria ed utilizzo del conto del bilancio per costruire a fine esercizio, attraverso la conciliazione dei valori e rilevazioni integrative, il conto economico ed il conto del patrimonio;
- ◆ il rendiconto è stato compilato secondo i principi contabili degli enti locali;

RIPORTA

i risultati dell'analisi e le attestazioni sul rendiconto per l'esercizio 2014.

CONTO DEL BILANCIO

Verifiche preliminari

L'organo di revisione ha verificato utilizzando, ove consentito, motivate tecniche di campionamento:

- la regolarità delle procedure per la contabilizzazione delle entrate e delle spese in conformità alle disposizioni di legge e regolamentari;
- la corrispondenza tra i dati riportati nel conto del bilancio con quelli risultanti dalle scritture contabili;
- il rispetto del principio della competenza finanziaria nella rilevazione degli accertamenti e degli impegni;
- la corretta rappresentazione del conto del bilancio nei riepiloghi e nei risultati di cassa e di competenza finanziaria;
- la corrispondenza tra le entrate a destinazione specifica e gli impegni di spesa assunti in base alle relative disposizioni di legge;
- l'equivalenza tra gli accertamenti di entrata e gli impegni di spesa dei capitoli relativi ai servizi per conto terzi;
- il rispetto dei limiti di indebitamento e del divieto di indebitarsi per spese diverse da quelle d'investimento;
- il rispetto del patto di stabilità e nel caso negativo della corretta applicazione delle sanzioni;
- il rispetto del contenimento e riduzione delle spese di personale e dei vincoli sulle assunzioni;
- il rispetto dei vincoli di spesa per acquisto di beni e servizi;
- i rapporti di credito e debito al 31/12/2014 con le società partecipate;
- la corretta applicazione da parte degli organismi partecipati della limitazione alla composizione agli organi ed ai compensi;
- che l'ente ha provveduto alla verifica degli obiettivi e degli equilibri finanziari ai sensi dell'art. 193 del TUEL in data 25/9/2014, con delibera n. 56;
- che l'ente non ha riconosciuto debiti fuori bilancio;
- l'adempimento degli obblighi fiscali relativi a: I.V.A., I.R.A.P., sostituti d'imposta;
- che i responsabili dei servizi hanno provveduto ad effettuare il riaccertamento dei residui.

Gestione Finanziaria

L'organo di revisione, in riferimento alla gestione finanziaria, rileva e attesta che:

- il ricorso all'indebitamento è stato effettuato nel rispetto dell'art. 119 della Costituzione e degli articoli 203 e 204 del TUEL, rispettando i limiti di cui al primo del citato articolo 204;
- gli agenti contabili interni, in attuazione degli articoli 226 e 233 del TUEL, hanno reso il conto della loro gestione entro il 30 gennaio 2015, allegando i documenti previsti;
- i pagamenti e le riscossioni, sia in conto competenza che in conto residui, coincidono con il conto del tesoriere dell'ente, banca UNICREDIT, reso entro il 30 gennaio 2015 e si compendiano nel seguente riepilogo:

Risultati della gestione

Saldo di cassa

Il saldo di cassa al 31/12/2014 risulta così determinato:

| | 1 In conto | | Totale |
|---|------------|------------|---------------------|
| | RESIDUI | COMPETENZA | |
| Fondo di cassa 1° gennaio | | | 1.524.807,28 |
| Riscossioni | | | 8.971.399,16 |
| Pagamenti | | | 8.644.085,09 |
| Fondo di cassa al 31 dicembre | | | 1.852.121,35 |
| Pagamenti per azioni esecutive non regolarizzate al 31 dicembre | | | 0,00 |
| Differenza | | | 1.852.121,35 |

Cassa vincolata

L'ente ha provveduto alla determinazione della cassa vincolata alla data del 1/1/2015, come disposto dal punto 10.6 del principio contabile applicato alla contabilità finanziaria allegato al d.lgs.118/2011.

L'importo della cassa vincolata alla data del 1/1/2015, è stato definito in euro 26.673,12, con determinazione N.147, del responsabile del servizio finanziario per un importo non inferiore a quello risultante al tesoriere e all'ente alla data del 31/12/2014, determinato dalla differenza tra

Residui (passivi) tecnici al 31/12/2014

Residui attivi riguardanti entrate vincolate.

Risultato della gestione di competenza

Il risultato della gestione di competenza presenta un **avanzo** di Euro 67999,77 come risulta dai seguenti elementi:

risultato della gestione di competenza

| | 4 | 2012 | 2013 | 2014 |
|-----------------------------------|---|--------------------|------------------|------------------|
| Accertamenti di competenza | | 8.769.118,23 | 7.111.549,96 | 6.964.051,14 |
| Impegni di competenza | | 9.066.343,83 | 7.039.096,49 | 6.896.051,37 |
| Saldo avanzo di competenza | | -297.225,60 | 72.453,47 | 67.999,77 |

così dettagliati:

dettaglio gestione di competenza

| | | 5 | 2014 |
|-----------------------------------|------------|------------------|------------------|
| Riscossioni | (+) | | 5.691.006,26 |
| Pagamenti | (-) | | 5.147.336,88 |
| <i>Differenza</i> | <i>[A]</i> | | 543.669,38 |
| Residui attivi | (+) | | 1.273.044,88 |
| Residui passivi | (-) | | 1.748.714,49 |
| <i>Differenza</i> | <i>[B]</i> | | -475.669,61 |
| Saldo avanzo di competenza | | <i>[A] - [B]</i> | 67.999,77 |

La suddivisione tra gestione corrente ed in c/capitale del risultato di gestione di competenza 2014, integrata con la quota di avanzo dell'esercizio precedente applicata al bilancio, è la seguente:

| EQUILIBRIO DI PARTE CORRENTE | | | |
|--|---------------------|---------------------|---------------------|
| 6 | 2012 | 2013 | 2014 |
| Entrate titolo I | 3.849.426,52 | 4.426.573,86 | 3.892.141,27 |
| Entrate titolo II | 219.569,96 | 397.147,04 | 335.932,18 |
| Entrate titolo III | 2.241.744,35 | 1.407.437,37 | 1.387.305,70 |
| Totale titoli (I+II+III) (A) | 6.310.740,83 | 6.231.158,27 | 5.615.379,15 |
| Spese titolo I (B) | 6.438.726,94 | 6.033.621,36 | 5.400.625,93 |
| Rimborso prestiti parte del Titolo III* (C) | 179.673,12 | 119.547,80 | 127.325,79 |
| Differenza di parte corrente (D=A-B-C) | -307.659,23 | 77.989,11 | 87.427,43 |
| Utilizzo avanzo di amministrazione applicato alla spesa corrente (+) ovvero Copertura disavanzo (-) (E) | 173.403,10 | 0,00 | 30.000,00 |
| Entrate diverse destinate a spese correnti (F) di cui: | 0,00 | 0,00 | 0,00 |
| Contributo per permessi di costruire | 0,00 | | |
| Altre entrate (specificare) | | | |
| Entrate correnti destinate a spese di investimento (G) di cui: | 0,00 | 0,00 | 0,00 |
| Proventi da sanzioni violazioni al CdS | 0,00 | 0,00 | 0,00 |
| Altre entrate (specificare) | | | |
| Entrate diverse utilizzate per rimborso quote capitale (H) | 66.000,00 | | |
| Saldo di parte corrente al netto delle variazioni (D+E+F-G+H) | -68.256,13 | 77.989,11 | 117.427,43 |

| EQUILIBRIO DI PARTE CAPITALE | | | |
|---|---------------------|-------------------|-------------------|
| 7 | 2012 | 2013 | 2014 |
| Entrate titolo IV | 1.417.731,29 | 257.803,97 | 405.631,67 |
| Entrate titolo V ** | | | |
| Totale titoli (IV+V) (M) | 1.417.731,29 | 257.803,97 | 405.631,67 |
| Spese titolo II (N) | 1.407.297,66 | 263.339,61 | 425.059,33 |
| Differenza di parte capitale (P=M-N) | 10.433,63 | -5.535,64 | -19.427,66 |
| Entrate capitale destinate a spese correnti (F) | 0,00 | 0,00 | 0,00 |
| Entrate correnti destinate a spese di investimento (G) | 0,00 | 0,00 | 0,00 |
| Entrate diverse utilizzate per rimborso quote capitale (H) | | 0,00 | 0,00 |
| Utilizzo avanzo di amministrazione applicato alla spesa in conto capitale [eventuale] (Q) | 0,00 | 15.600,00 | 28.468,00 |
| Saldo di parte capitale al netto delle variazioni (P-F+G-H+Q) | 10.433,63 | 10.064,36 | 9.040,34 |

E' stata verificata l'esatta corrispondenza tra le entrate a destinazione specifica o vincolata e le relative spese impegnate in conformità alle disposizioni di legge.

Risultato di amministrazione

Il risultato di amministrazione dell'esercizio 2014, presenta un avanzo di euro 1.287.965,58, come risulta dai seguenti elementi:

risultato di amministrazione

10

| In conto | | Totale |
|----------|------------|--------|
| RESIDUI | COMPETENZA | |
| | | |

| | | | |
|---|--------------|--------------|---------------------|
| Fondo di cassa al 1° gennaio 2014 | | | 1.524.807,28 |
| RISCOSSIONI | | | 8.971.399,16 |
| PAGAMENTI | | | 8.644.085,09 |
| Fondo di cassa al 31 dicembre 2014 | | | 1.852.121,35 |
| PAGAMENTI per azioni esecutive non regolarizzate al 31 dicembre | | | 0,00 |
| <i>Differenza</i> | | | 1.852.121,35 |
| RESIDUI ATTIVI | 2.483.890,15 | 1.273.044,88 | 3.756.935,03 |
| RESIDUI PASSIVI | 2.488.982,34 | 1.748.714,49 | 4.237.696,83 |
| <i>Differenza</i> | | | -480.761,80 |
| Avanzo d'amministrazione al 31 dicembre 2014 | | | 1.371.359,55 |

Il risultato di amministrazione nell'ultimo triennio ha avuto la seguente evoluzione:

evoluzione risultato amministrazione

11

| | 2012 | 2013 | 2014 |
|------------------------------------|------------|--------------|--------------|
| Risultato di amministrazione (+/-) | 863.728,54 | 1.032.524,18 | 1.371.359,55 |
| di cui: | | | |
| a) Vincolato | 772.482,96 | 793.522,96 | 844.754,33 |
| b) Per spese in conto capitale | 25.228,66 | 33.371,62 | 17.410,83 |
| c) Per fondo ammortamento | 5.400,00 | 5.400,00 | |
| d) Per fondo svalutazione crediti | | | |
| e) Non vincolato (+/-) * | 60.616,92 | 200.229,60 | 509.194,39 |

Conciliazione dei risultati finanziari

La conciliazione tra il risultato della gestione di competenza e il risultato di amministrazione scaturisce dai seguenti elementi:

Riscontro risultati della gestione

12

| Gestione di competenza | 2014 |
|---------------------------------------|------------------|
| Totale accertamenti di competenza (+) | 6.964.051,14 |
| Totale impegni di competenza (-) | 6.896.051,37 |
| SALDO GESTIONE COMPETENZA | 67.999,77 |

Gestione dei residui

| | |
|---|-------------------|
| Maggiori residui attivi riaccertati (+) | 76.621,82 |
| Minori residui attivi riaccertati (-) | 405.376,43 |
| Minori residui passivi riaccertati (+) | 599.590,21 |
| SALDO GESTIONE RESIDUI | 270.835,60 |

Riepilogo

| | |
|--|---------------------|
| SALDO GESTIONE COMPETENZA | 67.999,77 |
| SALDO GESTIONE RESIDUI | 270.835,60 |
| AVANZO ESERCIZI PRECEDENTI APPLICATO | 58.468,00 |
| AVANZO ESERCIZI PRECEDENTI NON APPLICATO | 974.056,18 |
| AVANZO DI AMMINISTRAZIONE AL 31.12.2014 | 1.371.359,55 |

Analisi del conto del bilancio

Trend storico gestione competenza

13

| Entrate | | 2012 | 2013 | 2014 |
|-----------------------|--|---------------------|---------------------|---------------------|
| <i>Titolo I</i> | Entrate tributarie | 3.849.426,52 | 4.426.573,86 | 3.892.141,27 |
| <i>Titolo II</i> | Entrate da contributi e trasferimenti correnti | 219.569,96 | 397.147,04 | 335.932,18 |
| <i>Titolo III</i> | Entrate extratributarie | 2.241.744,35 | 1.407.437,37 | 1.387.305,70 |
| <i>Titolo IV</i> | Entrate da trasf. c/capitale | 1.417.731,29 | 257.803,97 | 405.631,67 |
| <i>Titolo V</i> | Entrate da prestiti | | | 276.680,75 |
| <i>Titolo VI</i> | Entrate da servizi per c/ terzi | 1.040.646,11 | 622.587,72 | 666.359,57 |
| Totale Entrate | | 8.769.118,23 | 7.111.549,96 | 6.964.051,14 |

| Spese | | 2012 | 2013 | 2014 |
|---------------------|--------------------------------|---------------------|---------------------|---------------------|
| <i>Titolo II</i> | Spese correnti | 6.438.726,94 | 6.033.621,36 | 5.400.625,93 |
| <i>Titolo II</i> | Spese in c/capitale | 1.407.297,66 | 263.339,61 | 425.059,33 |
| <i>Titolo III</i> | Rimborso di prestiti | 179.673,12 | 119.547,80 | 404.006,54 |
| <i>Titolo IV</i> | Spese per servizi per c/ terzi | 1.040.646,11 | 622.587,72 | 666.359,57 |
| Totale Spese | | 9.066.343,83 | 7.039.096,49 | 6.896.051,37 |

| | | | |
|---|--------------------|------------------|------------------|
| Avanzo (Disavanzo) di competenza (A) | -297.225,60 | 72.453,47 | 67.999,77 |
|---|--------------------|------------------|------------------|

| | | | |
|--|-------------------|------------------|------------------|
| Avanzo di amministrazione applicato (B) | 173.403,10 | 15.600,00 | 58.468,00 |
|--|-------------------|------------------|------------------|

| | | | |
|--------------------------|--------------------|------------------|-------------------|
| Saldo (A) +/- (B) | -123.822,50 | 88.053,47 | 126.467,77 |
|--------------------------|--------------------|------------------|-------------------|

Verifica del patto di stabilità interno

L'Ente ha rispettato gli obiettivi del patto di stabilità per l'anno 2014 stabiliti dall'art. 31 della Legge 183/2011, avendo registrato i seguenti risultati rispetto agli obiettivi programmatici di competenza mista (in migliaia di euro):

| | |
|--|--------------|
| accertamenti titoli I,II e III al netto esclusioni | 5.576 |
| riscossioni titolo IV al netto esclusioni | 2.542 |
| Totale entrate finali | 8.118 |
| impegni titolo I al netto esclusioni | 5.401 |
| pagamenti titolo II al netto esclusioni | 2.320 |
| Totale spese finali | 7.721 |
| Saldo finanziario di competenza mista (A) | 397 |
| Obiettivo programmatico annuale (B) | 229 |
| Differenza fra saldo finanziario e saldo obiettivo finale (A - B) | 168 |

L'ente ha provveduto a trasmettere al Ministero dell'economia e delle finanze, la certificazione secondo i prospetti allegati al decreto del Ministero dell'Economia e delle finanze n.11400 del 10/2/2014.

ANALISI DELLE PRINCIPALI POSTE

Entrate per recupero evasione tributaria

In merito all'attività di controllo delle dichiarazioni e dei versamenti l'organo di revisione rileva che sono stati conseguiti i risultati attesi e che in particolare le entrate per recupero evasione sono state le seguenti:

| 18 | Previsioni iniziali | Accertamenti | % Accert. Su Prev. | Riscossioni (compet.) | % Risc. Su Accert. |
|----------------------------------|---------------------|-------------------|--------------------|-----------------------|--------------------|
| Recupero evasione ICI/IMU | 140.000,00 | 115.916,28 | 82,80% | 69.180,28 | 59,68% |
| Recupero evasione TARSU/TIA/TASI | 16.500,00 | 23.312,00 | 141,28% | 8.087,58 | 34,69% |
| Recupero evasione altri tributi | | | 0,00% | | 0,00% |
| Totale | 156.500,00 | 139.228,28 | 88,96% | 77.267,86 | 55,50% |

Contributi per permesso di costruire

Gli accertamenti negli ultimi tre esercizi hanno subito la seguente evoluzione:

| Accertamento 2012 | Accertamento 2013 | Accertamento 2014 |
|-------------------|-------------------|-------------------|
| 167.079,15 | 159.407,78 | 149.116,25 |

Il contributo dal 2013 è stato destinato interamente al finanziamento della spesa del titolo II;

Proventi dei servizi pubblici

Si attesta che l'ente non essendo in dissesto finanziario, né strutturalmente deficitario in quanto non supera oltre la metà dei parametri obiettivi definiti dal decreto del Ministero dell'Interno del 18/2/2013, ed avendo presentato il certificato del rendiconto 2013 entro i termini di legge, non ha avuto l'obbligo di assicurare per l'anno 2014, la copertura minima dei costi dei servizi a domanda individuale.

Si riportano di seguito un dettaglio dei proventi e dei costi dei servizi realizzati dall'ente per i servizi a domanda individuale:

dettaglio dei proventi e dei costi dei servizi

| 24 | | | | | |
|---------------------------|-------------------|-------------------|--------------------|----------------------------------|---------------------------------|
| RENDICONTO 2014 | Proventi | Costi | Saldo | % di copertura realizzata | % di copertura anno 2013 |
| impianti sportivi | 1.869,53 | 7.888,35 | -6.018,82 | 23,70% | 27,40% |
| parcheggi a pagamento | 81.225,64 | 4.813,79 | 76.411,85 | 1687,35% | 1322,38% |
| refezione scolastica | 108.423,79 | 197.049,67 | -88.625,88 | 55,02% | 65,41% |
| trasporto scolastico | 36.166,35 | 181.130,02 | -144.963,67 | 19,97% | |
| casa di riposo e ricovero | 459.539,56 | 478.632,56 | -19.093,00 | 96,01% | 91,63% |
| assistenza domiciliare | 28.759,71 | 63.134,39 | -34.374,68 | 45,55% | |
| servizi cimiteriali | 25.878,54 | 49.473,68 | -23.595,14 | 52,31% | |
| Totali | 741.863,12 | 982.122,46 | -240.259,34 | 75,54% | |

Sanzioni amministrative pecuniarie per violazione codice della strada

(artt. 142 e 208 D.Lgs. 285/92)

Le somme accertate negli ultimi tre esercizi hanno subito la seguente evoluzione:

Sanzioni amministrative pecuniarie per violazione codice della strada

| 25 | | | |
|--------------|-----------|-----------|-----------|
| | 2012 | 2013 | 2014 |
| accertamento | 79.283,00 | 67.743,43 | 65.540,73 |

La parte vincolata del (50%) risulta destinata come segue:

La parte vincolata del (50%) risulta destinata come segue

| 28 | | | |
|-------------------------------|-------------------|-------------------|-------------------|
| | Accertamento 2012 | Accertamento 2013 | Accertamento 2014 |
| Sanzioni CdS a Spesa Corrente | 39.642,00 | 33.872,00 | 32.770,37 |
| Perc. X Spesa Corrente | 100,00% | 100,00% | 100,00% |

Spese correnti

La comparazione delle spese correnti, riclassificate per intervento, impegnate negli ultimi tre esercizi evidenzia:

comparazione delle spese correnti

29

| Classificazione delle spese correnti | 2012 | 2013 | 2014 |
|---|---------------------|---------------------|---------------------|
| 01 - Personale | 1.837.223,47 | 1.531.704,38 | 1.800.885,23 |
| 02 - Acquisto beni di consumo e/o materie prime | 184.206,33 | 204.105,92 | 191.224,79 |
| 03 - Prestazioni di servizi | 3.188.172,85 | 2.430.367,73 | 2.812.265,04 |
| 04 - Utilizzo di beni di terzi | 32.493,07 | 34.151,08 | 35.643,41 |
| 05 - Trasferimenti | 326.400,76 | 338.197,08 | 347.073,79 |
| 06 - Interessi passivi e oneri finanziari diversi | 92.596,39 | 98.182,40 | 74.245,01 |
| 07 - Imposte e tasse | 110.255,80 | 107.108,61 | 112.871,73 |
| 08 - Oneri straordinari della gestione corrente | 667.378,27 | 35.000,00 | 26.416,93 |
| 09 - Ammortamenti di esercizio | | | |
| 10 - Fondo svalutazione crediti | | | |
| 11 - Fondo di riserva | | | |
| Totale spese correnti | 6.438.726,94 | 4.778.817,20 | 5.400.625,93 |

Spese per il personale

E' stato verificato il rispetto:

- a) dei vincoli disposti dall'art. 3, comma 5 del d.l. 90/2014 sulle assunzioni di personale a tempo indeterminato;
- b) dei vincoli disposti all'art. 9, comma 28 del D.L. 78/2010 sulla spesa per personale a tempo determinato, con convenzioni o con contratti di collaborazione coordinata e continuativa;
- c) dell'obbligo di riduzione della spesa di personale disposto dall'art. 1 comma 557 e 557 quater della Legge 296/2006;
- d) del divieto di ogni attività gestionale per il personale ex art.90 del Tuel.

L'organo di revisione ha provveduto, ai sensi dell'articolo 19, punto 8, della Legge 448/2001, ad accertare che i documenti di programmazione del fabbisogno di personale siano improntati al rispetto del principio di riduzione complessiva della spesa, previsto dall'articolo 39 della Legge n. 449/1997.

Gli oneri della contrattazione decentrata impegnati nell'anno 2014, non superano il corrispondente importo impegnato per l'anno 2010 e sono automaticamente ridotti in misura proporzionale alla riduzione del personale in servizio, come disposto dall'art.9 del D.L. 78/2010.

Il trattamento economico complessivo per l'anno 2014 per i singoli dipendenti, ivi compreso il trattamento economico accessorio, non supera il trattamento economico spettante per l'anno 2010, come disposto dall'art.9, comma 1 del D.L. 78/2010.

La spesa di personale sostenuta nell'anno 2014 rientra nei limiti di cui all'art.1, comma 557 e 557 quater della Legge 296/2006.

Spese per il personale

30

| | spesa media rendiconti 2011/2013 | Rendiconto 2014 |
|--|---|----------------------------|
| spesa intervento 01 | 1.732.212,09 | 1.800.885,23 |
| spese incluse nell'int.03 e altre | 159.067,55 | 43.373,86 |
| irap | 94.225,42 | 94.858,37 |
| altre spese incluse | | |
| Totale spese di personale | 1.985.505,06 | 1.939.117,46 |
| spese escluse | 268.049,80 | 273.019,91 |
| Spese soggette al limite (c. 557 o 562) | 1.717.455,26 | 1.666.097,55 |
| Spese correnti | | 5.400.625,93 |
| Incidenza % su spese correnti | | 30,85% |

Le componenti considerate per la determinazione della spesa di cui sopra sono le seguenti:

Le componenti considerate per la determinazione della spesa di cui sopra sono le seguenti

31

| | | importo |
|----|--|---------------------|
| 1 | Retribuzioni lorde, salario accessorio e lavoro straordinario del personale dipendente con contratto a tempo indeterminato e a tempo determinato e oneri riflessi | 1.795.037,70 |
| 2 | Spese per il proprio personale utilizzato, senza estinzione del rapporto di pubblico impiego, in strutture e organismi variamente denominati partecipati o comunque facenti capo all'ente (Unione) | 12.547,00 |
| 3 | Spese per collaborazione coordinata e continuativa, per contratti di somministrazione e per altre forme di rapporto di lavoro flessibile | |
| 4 | Eventuali emolumenti a carico dell'Amministrazione corrisposti ai lavoratori socialmente utili | |
| 5 | Spese sostenute dall'Ente per il personale in convenzione (ai sensi degli articoli 13 e 14 del CCNL 22 gennaio 2004) per la quota parte di costo effettivamente sostenuto | 0,00 |
| 6 | Spese sostenute per il personale previsto dall'art. 90 del TUEL | |
| 7 | Compensi per gli incarichi conferiti ai sensi dell'art. 110, c. 1 TUEL | |
| 8 | Compensi per gli incarichi conferiti ai sensi dell'art. 110, c. 2 TUEL | |
| 9 | Spese per personale con contratto di formazione lavoro | |
| 10 | Oneri riflessi a carico del datore di lavoro per contributi obbligatori | 0,00 |
| 11 | Quota parte delle spese per il personale delle Unioni e gestioni associate | |
| 12 | Spese destinate alla previdenza e assistenza delle forze di polizia municipale finanziata con proventi da sanzioni del codice della strada | |
| 13 | IRAP | 94.868,37 |
| 14 | Oneri per il nucleo familiare, buoni pasto e spese per equo indennizzo | 4.226,04 |
| 15 | Somme rimborsate ad altre amministrazioni per il personale in posizione di comando | |
| 16 | Spese per la formazione e rimborsi per le missioni | 0,00 |
| 17 | Altre spese (voucher e lavoro interinale): | 32.438,35 |
| | Totale | 1.939.117,46 |

Le componenti escluse dalla determinazione della spesa sono le seguenti:

Le componenti escluse dalla determinazione della spesa sono le seguenti

32

| | | importo |
|---------------|---|-------------------|
| 1 | Spese di personale totalmente a carico di finanziamenti comunitari o privati | |
| 2 | Spese per il lavoro straordinario e altri oneri di personale direttamente connessi all'attività elettorale con rimborso dal Ministero dell'Interno | 16.590,82 |
| 3 | Spese per la formazione e rimborsi per le missioni | 0,00 |
| 4 | Spese per il personale trasferito dalla regione o dallo Stato per l'esercizio di funzioni delegate, nei limiti delle risorse corrispondentemente assegnate | |
| 5 | Oneri derivanti dai rinnovi contrattuali pregressi | 151.166,94 |
| 6 | Spese per il personale appartenente alle categorie protette | 64.452,49 |
| 7 | Spese sostenute per il personale comandato presso altre amministrazioni per le quali è previsto il rimborso dalle amministrazioni utilizzatrici | 12.547,00 |
| 8 | Spese per il personale stagionale a progetto nelle forme di contratto a tempo determinato di lavoro flessibile finanziato con quote di proventi per violazione al Codice della strada | |
| 9 | Incentivi per la progettazione | 10.000,00 |
| 10 | Incentivi recupero ICI | 0,00 |
| 11 | Diritto di rogito | 2.597,66 |
| 12 | Spese per l'assunzione di personale ex dipendente dell'Amministrazione autonoma dei Monopoli di Stato (L. 30 luglio 2010 n. 122, art. 9, comma 25) | |
| 13 | Maggiori spese autorizzate – entro il 31 maggio 2010 – ai sensi dell'art. 3 comma 120 della legge 244/2007 | |
| 14 | Spese per il lavoro straordinario e altri oneri di personale direttamente connessi all'attività di Censimento finanziate dall'ISTAT (circolare Ministero Economia e Finanze n. 16/2012) | |
| 15 | Spese per assunzioni di personale con contratto dipendente e o collaborazione coordinata e continuativa ex art. 3-bis, c. 8 e 9 del d.l. n. 95/2012 | |
| 16 | rimborso servizio polizia municipale in convenzione | 15.665,00 |
| Totale | | 273.019,91 |

Ai sensi dell'articolo 91 del TUEL e dell'articolo 35, comma 4, del D.Lgs. n. 165/2001 l'organo di revisione ha espresso parere con verbale n. 9 del 7/4/2014 sul documento di programmazione triennale delle spese per il personale verificando la finalizzazione dello stesso alla riduzione programmata delle spese.

Spesa personale a tempo determinato

L'Ente ha rispettato la riduzione disposta dall'art. 9 comma 28 del D.L. 78/2010 per la spesa del personale a tempo determinato come da seguente prospetto:

| | | |
|-----------------|-----------|---------------------|
| spesa anno 2009 | 13.326,32 | |
| Spesa anno 2014 | 13.000,00 | Riduzione del 2,45% |

Contrattazione integrativa

L'organo di revisione ha accertato che gli istituti contrattuali previsti dall'accordo decentrato sono improntati ai criteri di premialità, riconoscimento del merito e della valorizzazione dell'impegno e della qualità della prestazione individuale del personale nel raggiungimento degli obiettivi programmati dall'ente come disposto dall'art. 40 bis del D.Lgs. 165/2001 e che le risorse previste dall'accordo medesimo sono compatibili con la programmazione finanziaria del comune, con i vincoli di bilancio ed il rispetto del patto di stabilità.

L'organo di revisione ha accertato che le risorse variabili di cui all'art. 15, c. 5, del CCNL 1999, sono state destinate per l'attivazione di nuovi servizi e/o all'incremento dei servizi esistenti.

Spese per incarichi di collaborazione autonoma

L'ente ha rispettato il limite massimo per incarichi di collaborazione autonoma stabilito dall'art. 14 del D.L. n. 66/2014 non avendo superato le seguenti percentuali della spesa di personale risultante dal conto annuale del 2012:

- 4,5% con spesa di personale pari o inferiore a 5 milioni di euro;
- 1,1% con spesa di personale superiore a 5 milioni di euro.

Spese per acquisto beni, prestazione di servizi e utilizzo di beni di terzi

In relazione ai vincoli posti dal patto di stabilità interno, dal piano triennale di contenimento delle spese di cui all'art. 2, commi da 594 a 599 della Legge 244/2007, delle riduzioni di spesa disposte dall'art. 6 del D.L. 78/2010, di quelle dell'art. 1, comma 146 della Legge 24/12/2012 n. 228 e delle riduzioni di spesa disposte dai commi da 8 a 13 dell'art.47 della legge 66/2014, la somma impegnata per acquisto beni, prestazione di servizi e utilizzo di beni di terzi nell'anno 2014 è stata ridotta di euro 370.508,51 rispetto alla somma impegnata nell'anno 2013.

In particolare le somma impegnate nell'anno 2014 rispettano i seguenti limiti:

Spese per acquisto beni, prestazione di servizi e utilizzo di beni di terzi

| Tipologia spesa | Rendiconto 2009 | Riduzione disposta | Limite | impegni 2014 |
|--|-----------------|--------------------|-----------|--------------|
| Studi e consulenze | | 84,00% | 0,00 | |
| Relazioni pubbliche, convegni, mostre, pubblicità e rappresentanza | 19.862,94 | 80,00% | 3.972,59 | 3.917,59 |
| Sponsorizzazioni | | 100,00% | 0,00 | |
| Missioni | 11.082,06 | 50,00% | 5.541,03 | 5.416,05 |
| Formazione | 6.127,46 | 50,00% | 3.063,73 | 2.697,45 |
| Totali | 37.072,46 | | 12.577,35 | 12.031,09 |

(La Corte costituzionale con sentenza 139/2012 e la Sezione Autonomie della Corte dei Conti con delibera 26 del 20/12/2013, hanno stabilito che deve essere rispettato il limite complessivo ed è consentito che lo stanziamento in bilancio fra le diverse tipologie avvenga in base alle necessità derivanti dalle attività istituzionali dell'ente).

Spese di rappresentanza

Le spese di rappresentanza sostenute dall'organo di governo dell'ente nell'anno 2014 ammontano ad euro 115,02 con una diminuzione di euro 1.199,98 rispetto a quelle dell'anno 2009. Risulta pertanto rispettata la riduzione di cui all'art. 6, comma 8 del D.L. 78/2010.

Spese per autovetture (art.5 comma 2 d.l. 95/2012)

L'ente ha rispettato il limite disposto dall'art. 5, comma 2 del d.l. 95/2012, non superando per l'acquisto, la manutenzione, il noleggio e l'esercizio di autovetture, nonché per l'acquisto di buoni taxi il 30 per cento della spesa sostenuta nell'anno 2011. Restano escluse dalla limitazione la spesa per autovetture utilizzate per i servizi istituzionali di tutela dell'ordine e della sicurezza pubblica, per i servizi sociali e sanitari svolti per garantire i livelli essenziali di assistenza.

La spesa impegnata nell'anno 2014 è stata di euro 3.859,59.

Limitazione incarichi in materia informatica (legge n.228 del 24/12/2012, art.1 commi 146 e 147)

L'ente non ha impegnato spese per incarichi in materia informatica.

Spese in conto capitale

Dall'analisi delle spese in conto capitale di competenza si rileva quanto segue:

Limitazione acquisto mobili e arredi

L'Ente non ha impegnato spese per acquisto mobili e arredi e rispetta pertanto i limiti disposti dall'art.1, comma 141 della Legge 24/12/2012 n.228.

(Negli anni 2013, 2014 e 2015 gli enti locali non possono effettuare spese di ammontare superiore al 20 per cento della spesa sostenuta in media negli anni 2010 e 2011 per l'acquisto di mobili e arredi, salvo che l'acquisto sia funzionale alla riduzione delle spese, connesse alla conduzione degli immobili).

Le spese in conto capitale sono state così finanziate:

| Finanziamento delle spese in conto capitale | | | |
|--|------------|------------|-------------------|
| | | | 36 |
| Mezzi propri: | | | |
| - avanzo d'amministrazione | 28.468,00 | | |
| - contributo permesso di costruire | 113.658,00 | | |
| - alienazione di beni | 10.500,00 | | |
| - monetizzazione parcheggi e verde | | | |
| - entrate correnti | | | |
| <i>Parziale</i> | | 152.626,00 | |
| Mezzi di terzi: | | | |
| - mutui | | | |
| - prestiti obbligazionari | | | |
| - contributi comunitari | | | |
| - contributi statali | | | |
| - contributi regionali | 70.500,00 | | |
| - contributi di altri enti | 52.685,44 | | |
| - altri mezzi di terzi | 158.288,23 | | |
| <i>Parziale</i> | | 281.473,67 | |
| Totale risorse | | | 434.099,67 |
| Impieghi al titolo II della spesa | | | 425.059,22 |
| Differenza | | | 9.040,45 |

Indebitamento e gestione del debito

L'Ente ha rispettato il limite di indebitamento disposto dall'art. 204 del TUEL ottenendo le seguenti percentuali d'incidenza degli interessi passivi sulle entrate correnti:

limite di indebitamento disposto dall'art. 204 del T.U.E.L.

37

| Controllo limite art. 204/TUEL | 2012 | 2013 | 2014 |
|---------------------------------------|-------------|-------------|-------------|
| | 1,83% | 1,60% | 1,18% |

L'indebitamento dell'ente ha avuto la seguente evoluzione:

L'indebitamento dell'ente ha avuto la seguente evoluzione

39

| Anno | 2012 | 2013 | 2014 |
|---------------------------------------|---------------------|---------------------|---------------------|
| Residuo debito (+) | 1.578.886,04 | 1.394.936,70 | 1.275.388,90 |
| Nuovi prestiti (+) | | | |
| Prestiti rimborsati (-) | -113.673,12 | -119.547,80 | -127.325,79 |
| Estinzioni anticipate (-) | -66.000,00 | | |
| Altre variazioni +/- (da specificare) | -4.276,22 | | |
| Totale fine anno | 1.394.936,70 | 1.275.388,90 | 1.148.063,11 |
| Nr. Abitanti al 31/12 anno precedente | 5.871 | 5.844 | 5.826 |
| Debito medio per abitante | 237,60 | 218,24 | 197,06 |

Gli oneri finanziari per ammortamento prestiti ed il rimborso degli stessi in conto capitale registra la seguente evoluzione:

oneri finanziari per ammortamento prestiti ed il rimborso degli stessi in conto capitale

39

| Anno | 2012 | 2013 | 2014 |
|-------------------------|-------------------|-------------------|-------------------|
| Oneri finanziari | 92.596,39 | 81.332,00 | 74.245,01 |
| Quota capitale | 113.673,12 | 119.547,80 | 127.325,79 |
| Totale fine anno | 206.269,51 | 200.879,80 | 201.570,80 |

Analisi della gestione dei residui

L'organo di revisione ha verificato il rispetto dei principi e dei criteri di determinazione dei residui attivi e passivi disposti dagli articoli 179, 182, 189 e 190 del TUEL.

I residui attivi e passivi esistenti al primo gennaio 2014 sono stati correttamente ripresi dal rendiconto dell'esercizio 2013.

L'ente ha provveduto al riaccertamento dei residui attivi e passivi al 31/12/2014 come previsto dall'art. 228 del TUEL dando adeguata motivazione.

I risultati di tale verifica sono i seguenti:

Andamento della gestione dei residui

Residui attivi

41

| Gestione | Residui iniziali | Residui riscossi | Residui stomati | Residui da riportare | Percentuale di riporto | Residui di competenza | Totale Residui Accertati |
|-------------------------|---------------------|---------------------|-----------------|----------------------|------------------------|-----------------------|--------------------------|
| Titolo I | 1.093.388,01 | 742.770,42 | | 398.607,07 | 36,46% | 623.773,27 | 1.022.380,34 |
| Titolo II | 102.322,52 | 68.761,14 | | 23.524,49 | 22,99% | 20.796,49 | 44.320,98 |
| Titolo III | 1.281.521,45 | 240.639,38 | | 1.013.558,66 | 79,09% | 539.396,38 | 1.552.955,04 |
| Gest. Corrente | 2.477.231,98 | 1.052.170,94 | 0,00 | 1.435.690,22 | 57,96% | 1.183.966,14 | 2.619.656,36 |
| Titolo IV | 3.553.877,28 | 2.211.859,28 | | 1.001.908,28 | 28,19% | 75.253,83 | 1.077.162,11 |
| Titolo V | | | | 0,00 | | | 0,00 |
| Gest. Capitale | 3.553.877,28 | 2.211.859,28 | 0,00 | 1.001.908,28 | 28,19% | 75.253,83 | 1.077.162,11 |
| Servizi c/terzi Tit. VI | 61.928,40 | 16.362,68 | 0,00 | 46.291,65 | 74,75% | 13.824,91 | 60.116,56 |
| Totale | 6.093.037,66 | 3.280.392,90 | 0,00 | 2.483.890,15 | 40,77% | 1.273.044,88 | 3.756.935,03 |

Residui passivi

| Gestione | Residui iniziali | Residui pagati | Residui stomati | Residui da riportare | Percentuale di riporto | Residui di competenza | Totale Residui Impegnati |
|-------------------------|---------------------|---------------------|-------------------|----------------------|------------------------|-----------------------|--------------------------|
| Corrente Tit. I | 1.911.444,63 | 1.082.908,99 | 251.093,42 | 577.442,22 | 30,21% | 1.276.790,53 | 1.854.232,75 |
| C/capitale Tit. II | 4.366.983,14 | 2.333.512,82 | 348.480,21 | 1.684.990,11 | 38,58% | 352.103,89 | 2.037.094,00 |
| Rimb. prestiti Tit. III | | | | 0,00 | | | 0,00 |
| Servizi c/terzi Tit. IV | 306.892,99 | 80.326,40 | 16,58 | 226.550,01 | 73,82% | 119.820,07 | 346.370,08 |
| Totale | 6.585.320,76 | 3.496.748,21 | 599.590,21 | 2.488.982,34 | 37,80% | 1.748.714,49 | 4.237.696,83 |

Sintesi delle variazioni per gestione

43

| | |
|--|-------------------|
| Gestione corrente | 261.722,60 |
| Gestione in conto capitale | 8.370,49 |
| Gestione servizi c/terzi | 742,51 |
| Gestione vincolata | 0,00 |
| VERIFICA SALDO GESTIONE RESIDUI | 270.835,60 |

Dalla verifica effettuata sui residui attivi, l'organo di revisione, ha rilevato in generale la sussistenza della ragione del credito, **mentre a riguardo della concreta esigibilità della singole partite ritiene necessaria una successiva verifica per i seguenti crediti:**

Entrate tributarie anni 2009 e precedenti per euro 48.211,37, riferite a crediti per tassa raccolta rifiuti

Entrate extratributarie anni 2009 e precedenti per euro 2.956,50 riferiti in particolari a crediti per servizi cimiteriali

Crediti per fatti attivi e canoni patrimoniali iscritti per euro 129.536,01.

In generale si ritiene necessario rivedere la procedura per la riscossione delle entrate ed in particolare per l'immediato recupero coattivo del credito scaduto.

Si ritiene inoltre necessario in sede di riaccertamento straordinario dei residui verificare attentamente l'effettiva esigibilità della notevole entità di crediti per entrate proprie e l'effettivo debito per i residui attivi di parte corrente riferiti agli anni 2009 e precedenti (iscritti per euro 61.085,77) e anno 2010 (iscritti per euro 76.274,50).

La dubbia esigibilità dei residui attivi per entrate proprie porta a considerare necessario costituire un vincolo sul risultato d'amministrazione non vincolato non inferiore a 180.000 euro ed a tenere vincolata una quota di avanzo a fronte del residuo attivo di euro 515.944,04 iscritto al capitolo 2300 anno 2012 per azione di regresso sentenza 102/2011 Tribunale di Porretta Terme.

L'organo di revisione ha provveduto alla verifica della conciliazione dei debiti e crediti alla data del 31/12/2014 nei confronti delle società partecipate rilasciando asseverazione in data 10/4/2015 con verbale n. 2.

Analisi anzianità dei residui

44

| RESIDUI | Esercizi precedenti | 2010 | 2011 | 2012 | 2013 | 2014 | Totale |
|---|---------------------|-------------------|-------------------|---------------------|-------------------|---------------------|---------------------|
| ATTIVI | | | | | | | |
| Titolo I | 48.211,37 | 32.318,24 | 61.760,69 | 89.043,53 | 167.273,24 | 623.773,27 | 1.022.380,34 |
| di cui Tarsu/tari | 48.211,37 | 21.669,45 | 46.696,76 | 58.045,93 | 92.114,07 | 133.470,33 | 400.207,91 |
| di cui F.S.R o F.S. | | | | | 1.537,17 | 25.323,20 | 26.860,37 |
| Titolo II | 2.141,81 | 2.559,94 | 0,00 | 11.912,06 | 6.910,68 | 20.796,49 | 44.320,98 |
| di cui trasf. Stato | | | | | | 0,00 | 0,00 |
| di cui trasf. Regione | | 0,00 | 0,00 | 11.000,00 | 6.910,68 | 8.077,47 | 25.988,15 |
| Titolo III | 2.956,50 | 10.840,56 | 20.135,07 | 559.150,98 | 420.475,55 | 539.396,38 | 1.552.955,04 |
| di cui Tia | 0,00 | | | | | | 0,00 |
| di cui Fitti Attivi e canoni patrimoniali | | 2.870,00 | 9.396,18 | 7.260,29 | 54.662,99 | 55.346,55 | 129.536,01 |
| di cui sanzioni CdS | | | | 0,00 | 0,00 | 167,48 | 167,48 |
| Tot. Parte corrente | 53.309,68 | 45.718,74 | 81.895,76 | 660.106,57 | 594.659,47 | 1.183.966,14 | 2.619.656,36 |
| Titolo IV | 198.491,19 | 1.850,88 | 122.044,13 | 600.076,92 | 79.445,16 | 75.253,83 | 1.077.162,11 |
| di cui trasf. Stato | | | | | | | 0,00 |
| di cui trasf. Regione | 29.600,00 | 1.850,88 | 112.543,15 | | | 40.102,60 | 184.096,63 |
| Titolo V | | | | | | | 0,00 |
| Tot. Parte capitale | 198.491,19 | 1.850,88 | 122.044,13 | 600.076,92 | 79.445,16 | 75.253,83 | 1.077.162,11 |
| Titolo VI | 4.737,38 | 8.864,95 | 4.218,20 | 22.758,32 | 5.712,80 | 13.824,91 | 60.116,56 |
| Totale Attivi | 256.538,25 | 56.434,57 | 208.158,09 | 1.282.941,81 | 679.817,43 | 1.273.044,88 | 3.756.935,03 |
| PASSIVI | | | | | | | |
| Titolo I | 61.085,77 | 76.274,50 | 54.207,26 | 153.210,28 | 232.664,41 | 1.276.790,53 | 1.854.232,75 |
| Titolo II | 359.393,66 | 35.264,84 | 349.019,06 | 875.817,83 | 65.494,72 | 352.103,89 | 2.037.094,00 |
| Titolo III | | | | | | | |
| Titolo IV | 155.115,26 | 2.454,46 | 22.434,64 | 754,29 | 45.791,36 | 119.820,07 | 346.370,08 |
| Totale Passivi | 575.594,69 | 113.993,80 | 425.660,96 | 1.029.782,40 | 343.950,49 | 1.748.714,49 | 4.237.696,83 |

Rapporti con organismi partecipati

Verifica rapporti di debito e credito con società partecipate

E' stata effettuata la verifica dei crediti e debiti reciproci alla data del 31/12/2014, con le società partecipate ai sensi dell'art. 6 del D.L. 95/2012, come da nota informativa asseverata dall'organo di revisione in data 10/4/2015 con verbale n. 2.

Da tale verifica non è risultata alcuna discordanza.

E' stato verificato il rispetto:

- dell'art.1, commi 725,726,727 e 728 della Legge 296/06 (entità massima dei compensi agli amministratori di società partecipate in via diretta ed indiretta);
- dell'art.1, comma 729 della Legge 296/06 (numero massimo dei consiglieri in società partecipate in via diretta o indiretta);
- dell'art.1, comma 718 della Legge 296/06 (divieto di percezione di compensi da parte del Sindaco e assessori, se nominati membri dell'organo amministrativo di società partecipate);
- dell'art. 1, comma 734 della Legge 296/06 (divieto di nomina di amministratore in caso di perdite

reiterate).

Le società affidatarie *in house* hanno rispettato le prescrizioni dell'art. 3-*bis*, c. 6 del D.L. n. 138/2011, convertito dalla Legge 148/2011 in tema di acquisto di beni e servizi, reclutamento del personale e conferimento degli incarichi.

E' stata adottata la delibera di ricognizione di cui all'art. 3, c. 27, Legge 24 dicembre 2007, n. 244.

In epoca successiva all'adozione della medesima, l'Ente ha riconsiderato la sussistenza dei presupposti di legge per il mantenimento delle partecipazioni avendo riguardo anche al profilo della convenienza economica.

Debiti fuori bilancio

Dalle dichiarazioni presentate dai dirigenti e responsabili dei servizi non risultano debiti fuori bilancio.

L'ente nel corso del 2014 non ha riconosciuto e finanziato debiti fuori bilancio.

Parametri di riscontro della situazione di deficitarietà strutturale

L'ente nel rendiconto 2014, rispetta tutti i parametri di riscontro della situazione di deficitarietà strutturale pubblicati con decreto del Ministero dell'Interno del 18/02/2013, come da prospetto allegato al rendiconto.

Resa del conto degli agenti contabili

Che in attuazione dell'articoli 226 e 233 del Tuel i seguenti agenti contabili, hanno reso il conto della loro gestione, entro il 30 gennaio 2015, allegando i documenti di cui al secondo comma del citato art. 233:

Tesoriere: UNICREDIT BANCA SPA

Agenti contabili: Albertazzi Silvia, Bartolomei Fabio, Bichicchi Giorgio, Collina Roberta, Gerbi Gabriele, Giansante Patrizia e Venturi Monia. I loro conti sono stati parificati con deliberazione di Giunta Comunale n. 32 dell'1/4/2015.

Concessionari: EQUITALIA NORD SPA. CONTO PARIFICATO CON DELIBERA DI Giunta n. 35 dell'1/4/2015.

EQUITALIA CENTRO E SUD SPA non hanno ancora reso il conto 2014.

PROSPETTO DI CONCILIAZIONE

Nel prospetto di conciliazione sono assunti gli accertamenti e gli impegni finanziari risultanti dal conto del bilancio e sono rilevate le rettifiche e le integrazioni al fine di calcolare i valori economici e patrimoniali.

Al fine della rilevazione dei componenti economici positivi, gli accertamenti finanziari di competenza sono stati rettificati, come indicato dall'articolo 229 del TUEL.

Al prospetto di conciliazione sono allegate le carte di lavoro relative alla rettifiche ed integrazioni al fine di consentire il controllo delle stesse e l'utilizzo dei dati negli esercizi successivi.

I valori finanziari correnti risultanti dal conto del bilancio (accertamenti ed impegni), sono scomposti nel prospetto in valori economici e patrimoniali (attivo, passivo o conti d'ordine).

E' stata pertanto assicurata la seguente coincidenza:

- entrate correnti = parte a conto economico e restante parte al conto del patrimonio;
- spese correnti = parte a conto economico, parte al conto del patrimonio e restante parte ai conti d'ordine.

A)Le rettifiche apportate alle entrate ed alle spese correnti nel prospetto di conciliazione sono così riassunte:

rettifiche apportate a entrate e spese

51

| | | |
|---------------------------------------|---|-------------------|
| <u>Entrate correnti:</u> | | |
| - rettifiche per Iva | - | 27.285,00 |
| - risconti passivi iniziali | + | 627,24 |
| - risconti passivi finali | - | 197,92 |
| - ratei attivi iniziali | - | |
| - ratei attivi finali | + | |
| Saldo maggiori/minori proventi | | -26.855,68 |
| <u>Spese correnti:</u> | | |
| - rettifiche per Iva | - | 15.271,40 |
| - versamenti Iva | - | 4.366,97 |
| - costi anni futuri iniziali | + | |
| - costi anni futuri finali | - | |
| - risconti attivi iniziali | + | |
| - risconti attivi finali | - | 111,36 |
| - ratei passivi iniziali | - | |
| - ratei passivi finali | + | |
| Saldo minori/maggiori oneri | | -19.749,73 |

B) Le integrazioni rilevate nel prospetto di conciliazione derivano dai seguenti proventi ed oneri:

integrazioni rilevate nel prospetto di conciliazione

52

| | | |
|--|--|---------------------|
| Integrazioni positive: | | |
| - incremento immobilizzazioni per lavori interni | | 0,00 |
| - proventi per permesso di costruire rilevati al titolo IV e dest. al titolo I | | 0,00 |
| - sopravvenienza attiva rivalut. quote società | | 713.407,95 |
| - quota di ricavi pluriennali | | 109.931,63 |
| - plusvalenze | | 10.500,00 |
| - maggiori crediti iscritti fra i residui attivi | | 76.621,82 |
| - minori debiti iscritti fra residui passivi | | 251.110,00 |
| - sopravvenienze attive | | 7.069,40 |
| Totale | | 1.168.640,80 |
| Integrazioni negative: | | |
| - variazione negativa di rimanenze | | 0,00 |
| - trasferimenti in conto capitale | | 0,00 |
| - quota di ammortamento | | 784.135,07 |
| - minusvalenze svalut. Partecipazioni | | 0,00 |
| - minori crediti iscritti fra residui attivi | | 65.266,71 |
| - minori crediti iscritti fra crediti di dubbia esigibilità | | 0,00 |
| - arrotondamento credito Iva | | 0,00 |
| - sopravvenienze passive | | 1.455,50 |
| Totale | | 850.857,28 |

C) La conciliazione fra risultato finanziario e risultato economico è la seguente:

| | | |
|--|------|-------------------|
| Risultato finanziario di competenza | | 67.999,77 |
| Rettifiche entrate correnti | meno | 26.855,68 |
| Rettifiche spese correnti | più | 19.749,73 |
| Integrazioni positive | più | 1.168.640,80 |
| Integrazioni negative | meno | 850.857,28 |
| Storno accertamenti entrate titoli IV | meno | 405.631,67 |
| Storno accertamenti entrate titolo V | meno | 276.680,75 |
| Storno impegni titolo II spesa | più | 425.059,33 |
| Storno impegni titolo III spesa | più | 404.006,54 |
| Risultato economico | | 525.430,79 |

CONTO ECONOMICO

Nel conto economico della gestione sono rilevati i componenti positivi e negativi secondo criteri di competenza economica così sintetizzati:

CONTO ECONOMICO

53

| | 2012 | 2013 | 2014 |
|--|----------------------|--------------------|--------------------|
| <i>A Proventi della gestione</i> | 6.246.412,05 | 6.180.224,38 | 5.562.319,97 |
| <i>B Costi della gestione</i> | 6.381.236,40 | 6.702.184,54 | 6.064.349,33 |
| Risultato della gestione | -134.824,35 | -521.960,16 | -502.029,36 |
| <i>C Proventi ed oneri da aziende speciali partecipate</i> | 125.479,80 | 125.479,80 | 125.479,80 |
| Risultato della gestione operativa | -9.344,55 | -396.480,36 | -376.549,56 |
| <i>D Proventi (+) ed oneri (-) finanziari</i> | -79.936,45 | -68.832,00 | -63.589,68 |
| Risultato della gestione ordinaria | -89.281,00 | -465.312,36 | -440.139,24 |
| <i>E Proventi (+) ed oneri (-) straordinari</i> | -2.037.347,96 | 103.154,76 | 965.570,03 |
| Risultato economico di esercizio | -2.126.628,96 | -362.157,60 | 525.430,79 |

Nella predisposizione del conto economico sono stati rispettati i principi di competenza economica ed in particolare i criteri di valutazione e classificazione indicati nei punti da 69 a 103, del nuovo principio contabile n. 3.

Il miglioramento di euro 25.173,12 del risultato della gestione ordinaria rispetto all'esercizio precedente è dovuto ad una diminuzione dei costi di gestione per effetto delle limitazioni di spesa.

Le quote di ammortamento sono state determinate sulla base dei coefficienti previsti dall'art. 229, comma 7, del TUEL e dal punto 92 del principio contabile n. 3.

Le quote di ammortamento rilevate negli ultimi tre esercizi sono le seguenti:

quote di ammortamento

54

| 2012 | 2013 | 2014 |
|-------------|-------------|-------------|
| 734.670,86 | 794.833,35 | 784.135,07 |

I proventi e gli oneri straordinari si riferiscono a:

I proventi e gli oneri straordinari

55

| | parziali | totali |
|--------------------------------------|------------|---------------------|
| Proventi: | | |
| Plusvalenze da alienazione | | 10.500,00 |
| Insussistenze passivo: | | 251.110,00 |
| di cui: | | |
| - per minori debiti di funzionamento | 251.110,00 | |
| - per minori conferimenti | | |
| - per (altro da specificare) | | |
| Sopravvenienze attive: | | 83.691,22 |
| di cui: | | |
| per maggiori crediti | 76.621,82 | |
| per rettifica iva acquisti | 6.618,00 | |
| per beni capitalizzati | 451,40 | |
| Proventi straordinari | | 713.407,95 |
| - per rivalutazione imm.finanziarie | 713.407,95 | |
| Totale proventi straordinari | | 1.058.709,17 |

56

| | | |
|---|-----------|------------------|
| Oneri: | | |
| Minusvalenze da alienazione | | 0,00 |
| Oneri straordinari | | 26.416,93 |
| Di cui: | | |
| - da costi ed oneri per debiti riconosciuti di competenza esercizi precedenti | | |
| - da trasferimenti in conto capitale a terzi (finanziati con mezzi propri) | | |
| - da altri oneri straord. rilevati nel conto del bilancio | 26.416,93 | |
| Insussistenze attivo | | 66.722,21 |
| Di cui: | | |
| - per minori crediti | 65.266,71 | |
| - per riduzione valore immobilizzazioni | 0,00 | |
| - per retrocessione loculi | 1.455,50 | |
| Sopravvenienze passive | | 0,00 |
| - per (altro da specificare) | | |
| Totale oneri straordinari | | 93.139,14 |

Ai fini della verifica della esatta correlazione tra i dati del conto del bilancio e i risultati economici è stato effettuato il seguente riscontro:

- rilevazione nella voce E.22. del conto economico come "Insussistenze del passivo" dei minori residui passivi iscritti come debiti nel conto del patrimonio dell'anno precedente;
- rilevazione nella voce E.23. del conto economico come "Sopravvenienze attive" dei maggiori residui attivi iscritti come crediti nel conto del patrimonio dell'anno precedente, nonché il valore delle immobilizzazioni acquisite gratuitamente;
- rilevazione nella voce E. 25. del conto economico come "Insussistenze dell'attivo" dei minori residui attivi iscritti come crediti nel conto del patrimonio dell'anno precedente;
- rilevazione di plusvalenze (voce E.24.) o minusvalenze (voce E.26.) patrimoniali riferite alla cessione di cespiti (pari alla differenza tra indennizzo o prezzo di cessione e valore contabile residuo);

CONTO DEL PATRIMONIO

Nel conto del patrimonio sono rilevati gli elementi dell'attivo e del passivo, nonché le variazioni che gli elementi patrimoniali hanno subito per effetto della gestione.

I valori patrimoniali al 31/12/2014 e le variazioni rispetto all' anno precedente sono così riassunti:

CONTO DEL PATRIMONIO

56

| Attivo | 31/12/2013 | <i>Variazioni da conto finanziario</i> | <i>Variazioni da altre cause</i> | 31/12/2014 |
|-----------------------------------|----------------------|--|--------------------------------------|----------------------|
| Immobilizzazioni immateriali | 236.317,98 | 11.118,76 | -22.971,66 | 224.465,08 |
| Immobilizzazioni materiali | 24.422.357,23 | 2.372.814,51 | -765.144,11 | 26.030.027,63 |
| Immobilizzazioni finanziarie | 2.829.734,48 | 0,00 | 713.407,95 | 3.543.142,43 |
| Totale immobilizzazioni | 27.488.409,69 | 2.383.933,27 | -74.707,82 | 29.797.635,14 |
| Rimanenze | | | | 0,00 |
| Crediti | 6.089.614,70 | -2.007.348,02 | -326.806,64 | 3.755.460,04 |
| Altre attività finanziarie | | | | 0,00 |
| Disponibilità liquide | 1.524.807,28 | 327.314,07 | | 1.852.121,35 |
| Totale attivo circolante | 7.614.421,98 | -1.680.033,95 | -326.806,64 | 5.607.581,39 |
| Ratei e risconti | | | 111,36 | 111,36 |
| | | | | <i>0,00</i> |
| Totale dell'attivo | 35.102.831,67 | 703.899,32 | -401.403,10 | 35.405.327,89 |
| <i>Conti d'ordine</i> | <i>4.366.983,14</i> | <i>-1.981.408,93</i> | <i>-348.480,21</i> | <i>2.037.094,00</i> |
| Passivo | | | | |
| Patrimonio netto | 8.814.475,08 | | 525.430,79 | 9.339.905,87 |
| Conferimenti | 22.792.887,23 | 372.596,68 | -450.041,35 | 22.715.442,56 |
| Debiti di finanziamento | 1.275.388,90 | -127.325,79 | | 1.148.063,11 |
| Debiti di funzionamento | 1.911.444,63 | 193.881,54 | -251.093,42 | 1.854.232,75 |
| Debiti per anticipazione di cassa | | | | 0,00 |
| Altri debiti | 306.892,99 | 39.493,67 | -16,58 | 346.370,08 |
| Totale debiti | 3.493.726,52 | 106.049,42 | -251.110,00 | 3.348.665,94 |
| Ratei e risconti | 1.742,84 | | -429,32 | 1.313,52 |
| | | | | <i>0,00</i> |
| Totale del passivo | 35.102.831,67 | 478.646,10 | -176.149,88 | 35.405.327,89 |
| <i>Conti d'ordine</i> | <i>4.366.983,14</i> | <i>-1.981.408,93</i> | <i>-348.480,21</i> | <i>2.037.094,00</i> |

La verifica degli elementi patrimoniali al 31/12/2014 ha evidenziato:

ATTIVO

A. Immobilizzazioni

Le immobilizzazioni iscritte nel conto del patrimonio sono state valutate in base ai criteri indicati nell'art. 230 del TUEL e nei punti da 104 a 140 del nuovo principio contabile n. 3. I valori iscritti trovano corrispondenza con quanto riportato nell'inventario e nelle scritture contabili.

Nella colonna "variazioni in aumento da conto finanziario" della voce immobilizzazioni sono rilevate le somme pagate (competenza + residui) nel Titolo II della spesa, escluse le somme rilevate nell'intervento 7 (trasferimenti di capitale).

I beni conferiti ad aziende speciali, sono stati stralciati dalle immobilizzazioni e rilevati nell'apposito conto d'ordine.

Le variazioni alle immobilizzazioni materiali derivano da:

Le variazioni alle immobilizzazioni materiali

57

| | variazioni in aumento | variaz. in diminuzione |
|--|-----------------------|------------------------|
| Gestione finanziaria | 2.372.814,51 | 0,00 |
| Acquisizioni gratuite | 0,00 | 0,00 |
| Ammortamenti | 0,00 | 765.144,11 |
| Utilizzo conferimenti (contributi in conto capitale) | 0,00 | 0,00 |
| Beni fuori uso | 0,00 | 0,00 |
| Conferimenti in natura ad organismi esterni | 0,00 | 0,00 |
| Rettifica valore immobilizzazione in corso | 0,00 | 0,00 |
| totale | 2.372.814,51 | 765.144,11 |

Le immobilizzazioni finanziarie riferite alle partecipazioni sono state valutate col criterio della quota di patrimonio netto risultante dall'ultimo bilancio della partecipata.

La partecipazione in HERA SPA è stata rivalutata per euro 713.407,95.

Il dettaglio delle immobilizzazioni finanziarie è il seguente:

| organismo partecipato | Valore partecipazione al 31/12/2013 | Valore partecipazione al 31/12/2014 |
|-----------------------|-------------------------------------|-------------------------------------|
| COSEA CONSORZIO | 378.653,88 | 378.653,88 |
| HERA SPA | 2.369.335,44 | 3.082.743,39 |
| COSEA AMBIENTE | 58.301,47 | 58.301,47 |
| APPENNINO SLOW | 285,30 | 285,30 |
| ATERSIR | 4.043,87 | 4.043,87 |
| CEV | 609,62 | 609,62 |
| LEPIDA SPA | 9.597,94 | 9.597,94 |
| TOTALE | 2.820.827,52 | 3.534.235,47 |

Nella voce "crediti di dubbia esigibilità" sono compresi i crediti inesigibili (e quelli di dubbia esigibilità) stralciati dal conto del bilancio sino al compimento dei termini di prescrizione .

B II Crediti

E' stata verificata la corrispondenza tra il saldo patrimoniale al 31.12.2014 con il totale dei residui attivi risultanti dal conto del bilancio al netto dei depositi cauzionali.

Risulta correttamente rilevato il credito verso l'Erario per iva come da seguente prospetto:

credito verso l'Erario per iva

59

| | |
|--|-----------------|
| Credito o debito Iva anno precedente | 5.484,00 |
| Utilizzo credito in compensazione | 0,00 |
| Credito Iva dell'anno da rettifica spese prospetto di conciliazione ed iva su pagamento a residuo | 24.866,00 |
| Debito Iva dell'anno da rettifica entrate prospetto di conciliazione | 27.285,00 |
| Versamenti Iva eseguiti nell'anno | 4.366,97 |
| arrotondamento | 0,00 |
| Credito o debito Iva a fine anno da indicare nel conto del patrimonio | 7.431,97 |

B IV Disponibilità liquide

E' stata verificata la corrispondenza del saldo patrimoniale al 31.12.2014 delle disponibilità liquide con il saldo contabile e con le risultanze del conto del tesoriere.

PASSIVO

A. Patrimonio netto

La variazione del netto patrimoniale trova corrispondenza con il risultato economico dell'esercizio.

Conferimenti

I conferimenti iscritti nel passivo concernono contributi in conto capitale (titolo IV delle entrate) finalizzati al finanziamento di immobilizzazioni iscritte nell'attivo. La rilevazione di tali contributi è stata effettuata con il metodo dei ricavi differiti imputando a conto economico nella voce A5 quota parte di contributi per euro 109.931,63 correlata alla quota di ammortamento dei beni oggetto di finanziamento.

C. I. Debiti di finanziamento

Per tali debiti è stata verificata la corrispondenza tra:

- il saldo patrimoniale al 31/12/2014 con i debiti residui in sorte capitale dei prestiti in essere
- le variazioni in diminuzione e l'importo delle quote capitali dei prestiti rimborsate riportato nel titolo III della spesa.

C.II Debiti di funzionamento

Il valore patrimoniale al 31/12/2014 corrisponde al totale dei residui passivi del titolo I della spesa al netto dei costi di esercizi futuri rilevati nei conti d'ordine.

C.V Debiti per somme anticipate da terzi

Il saldo patrimoniale al 31/12/2014 corrisponde al totale dei residui passivi del titolo IV della spesa.

Conti d'ordine per opere da realizzare

L'importo degli "impegni per opere da realizzare" al 31/12/2014 corrisponde ai residui passivi del Titolo II della spesa con esclusione delle spese di cui agli interventi n. 7, 8, 9 e 10.

L'importo dei costi per esercizi futuri corrisponde al saldo delle rettifiche apportate agli impegni di parte corrente nel prospetto di conciliazione.

RELAZIONE DELLA GIUNTA AL RENDICONTO

L'organo di revisione attesta che la relazione predisposta dalla giunta è stata redatta conformemente a quanto previsto dall'articolo 231 del TUEL ed esprime le valutazioni di efficacia dell'azione condotta sulla base dei risultati conseguiti in rapporto ai programmi ed ai costi sostenuti.

Nella relazione sono evidenziati i criteri di valutazione del patrimonio e delle componenti economiche, l'analisi dei principali scostamenti intervenuti rispetto alle previsioni e le motivazioni delle cause che li hanno determinati.

CONSIDERAZIONI, RILIEVI E PROPOSTE

Dalle verifiche effettuate durante l'esercizio ed in sede di esame del rendiconto, l'organo di revisione ha rilevato, relativamente all'acquisizione dell'entrata, effettuazione delle spese e rispetto delle regole della gestione finanziaria, quanto segue:

- La gestione finanziaria di competenza presenta un avanzo di euro 67.999,77 ed un avanzo nella gestione dei residui di euro 270.835,60.

-La somma dei due risultati è di euro 338.835,37 e determina un aumento di pari importo dell'avanzo d'amministrazione accertato alla chiusura dell'esercizio precedente.

| | |
|--|--------------|
| Risultato di amministrazione al 31/12/2014 | 1.032.524,18 |
| Risultato gestione di competenza 2014 e variazione residui | 338.835,37 |
| Avanzo d'amministrazione al 31/12/2014 | 1.371.359,55 |

-L'ente non ha utilizzato proventi per rilascio permesso di costruire per finanziare spese correnti.

-L'incidenza dell'indebitamento al 31/12/2014, sulle entrate correnti è molto limitata rappresentando soltanto l'1,18% (1,60% nell'anno precedente).

-L'ente ha conseguito gli obiettivi del patto di stabilità, di riduzione delle spese di personale e delle altre spese per acquisto di beni e servizi.

- Il saldo di cassa a fine esercizio ammonta ad euro 1.852.121,35 a fronte di una differenza fra residui attivi e residui passivi di euro 480.761,80.

I dati sopra esposti portano a considerare sana la gestione finanziaria dell'ente.

La sana gestione finanziaria è confermata dalla inesistenza di debiti fuori bilancio alla chiusura dell'esercizio e dal rispetto di tutti i parametri di condizione di deficitarietà strutturale.

Il risultato economico della gestione ordinaria è negativo per euro 440.139,24 ed il risultato economico complessivo è positivo per euro 525.430,79 per effetto in particolare della rivalutazione della partecipazione.

La variazione del netto patrimoniale corrisponde al risultato economico dell'esercizio e l'incremento patrimoniale ed i valori patrimoniali sono conciliati con le variazioni derivanti dalla gestione come indicato a commento del conto del patrimonio.

Le società partecipate dal Comune, dalle informazioni pervenute, non necessitano di finanziamenti o ripiano di perdite.

TUTTO CIO' PREMESSO

Il Revisore

Tenuto conto di quanto esposto e rilevato in precedenza,

certifica

la conformità dei dati del rendiconto con quelli delle scritture contabili dell'ente ed in via generale la regolarità contabile e finanziaria della gestione;


esprime

parere favorevole per l'approvazione del rendiconto per l'esercizio finanziario 2014;

invita

l'amministrazione comunale al deposito del conto per l'approvazione consiliare, unitamente alla presente relazione ed alla documentazione accompagnatoria.

IL REVISORE



Verifica effettuata da parte del responsabile del servizio finanziario

1. Verificato che l'Organismo Partecipato **HERA Spa** non ha trasmesso la documentazione di cui all'articolo 6 comma 4 del D.L. 95/2012 nonostante i numerosi solleciti agli atti;
2. Verificato che l'Organismo Partecipato **COSEA CONSORZIO** ha trasmesso la documentazione di cui all'articolo 6 comma 4 del D.L. 95/2012 nella quale si attesta che :

Residui attivi risultanti nel bilancio del Comune

| ANNO | TITOLO | CAUSALE | IMPORTO |
|------|--------|---------|---------|
| - | - | - | - |

Residui passivi risultanti nel bilancio del Comune

| ANNO | TITOLO | CAUSALE | IMPORTO |
|------|--------|--|-----------|
| 2014 | 1 | Fatture attività accertamento tributario | 78.141,78 |
| 2014 | 1 | Quota associativa 2014 | 5.826,00 |
| 2014 | 1 | Rimborsi permessi cariche elettive | 2.799,34 |

3. Vista la nota dell'organismo partecipato **ENTE DI GESTIONE PER I PARCHI E LA BIODIVERSITA'** nella quale si attesta che non esistono debiti e crediti e verificata la correttezza;
4. Verificato che l'Organismo Partecipato **COSEA AMBIENTE SPA** ha trasmesso la documentazione di cui all'articolo 6 comma 4 del D.L. 95/2012 nella quale si attesta che:

Residui attivi risultanti nel bilancio del Comune

| ANNO | TITOLO | CAUSALE | IMPORTO |
|------|--------|---------|---------|
| - | - | - | - |

Residui passivi risultanti nel bilancio del Comune

| ANNO | TITOLO | CAUSALE | IMPORTO |
|------|--------|--|------------|
| 2014 | 1 | Fatture servizio smaltimento rifiuti solidi urbani | 144.492,42 |

5. Verificato che l'Organismo Partecipato **APPENNINO SLOW** non ha trasmesso la documentazione di cui all'articolo 6 comma 4 del D.L. 95/2012 nonostante i numerosi solleciti agli atti.
6. Vista la nota dell'organismo partecipato **LEPIDA SPA** nella quale si attesta che non esistono debiti e crediti e verificata la correttezza;
7. Verificato che l'Organismo Partecipato **CONSORZIO CEV** ha trasmesso la documentazione di cui all'articolo 6 comma 4 del D.L. 95/2012 nella quale si attesta che:

Residui attivi risultanti nel bilancio del Comune


| ANNO | TITOLO | CAUSALE | IMPORTO |
|------|--------|---------|---------|
| - | - | - | - |

Residui passivi risultanti nel bilancio del Comune

| ANNO | TITOLO | CAUSALE | IMPORTO |
|------|--------|--|---------|
| 2014 | 1 | Contributo variabile - 2° semestre 2014 - Fattura n. 3389 del 31.12.2015 | 115,42 |

Castiglione dei Pepoli, 08.04.2015

La Responsabile dell'Area Economico-Finanziaria

Denise Antonelli




COMUNE DI CASTIGLIONE DEI PEPOLI **(Provincia di Bologna)**

Piazza Marconi, 1 - CAP 40035
Tel. 0534 / 801611 Fax 0534 / 801700
PEC comune.castiglionedeipepoli@cert.provincia.bo.it

C.F. 80014510376

P.IVA 00702191206

ELENCO DELLE SPESE DI RAPPRESENTANZA SOSTENUTE DAGLI ORGANI DI GOVERNO DELL'ENTE NELL'ANNO 2014

(articolo 16, comma 26, del decreto legge 13 agosto 2011, n. 138)

SPESE DI RAPPRESENTANZA SOSTENUTE NELL'ANNO 2014⁽¹⁾

(art. 6, comma 8, d.L. 31 maggio 2010, n. 78, conv. in Legge 30 luglio 2010, n. 122)

RICOGNIZIONE SPESE 2009

| CAP. | TIPOLOGIA | OGGETTO DELLA SPESA | IMPORTO 2009 | IMPORTO MAX. PREVISIONE 2012 | RENDICONTO 2012 |
|-----------|-------------------------------------|---|--------------|------------------------------|-----------------|
| Cap. 30/1 | RAPPRESENTANZA (COD. SIOPE 1207) | - SPESE DI RAPPRESENTANZA DEGLI ORGANI ISTITUZIONALI - IMPEGNO DI SPESA | € 800,00 | € 160,00 | € 60,00 |
| Cap. 30/3 | RAPPRESENTANZA (COD. SIOPE 1207) | - AUTORIZZAZIONE SPESE ECONOMICHE SERVIZI COMUNALI DIVERSI ANNO 2009 | € 15,00 | € 3,00 | € 55,02 |
| Cap. 40/1 | RAPPRESENTANZA (COD. SIOPE 1207) | SPESE DI RAPPRESENTANZA DEGLI ORGANI ISTITUZIONALI - IMPEGNO DI SPESA | € 500,00 | € 100,00 | € 0,00 |
| | | | € 1.315,00 | € 263,00 | € 115,02 |

CERTIFICAZIONE SPESE 2014

Per l'anno 2014 l'Amministrazione ha sostenuto spese di rappresentanza PER € 115,02, rispettando il limite imposto dall'art. 6, comma 8, D.L.78/2010, convertito in legge 30.07.2010, n. 122.

Castiglione dei Pepoli, lì 30.01.2015

IL SEGRETARIO DELL'ENTE

F.TO CLEMENTINA BRIZZI

IL RESPONSABILE DEL SERVIZIO FINANZIARIO

F.TO DENISE ANTONELLI

L'ORGANO DI REVISIONE ECONOMICO FINANZIARIO (2)

F.TO ANTONINO BORGHI

(1) Ai fini dell'elencazione si richiamano i seguenti principi e criteri generali desunti dal consolidato orientamento della giurisprudenza:

- stretta correlazione con le finalità istituzionali dell'ente ;
- sussistenza di elementi che richiedano una proiezione esterna delle attività dell'ente per il migliore perseguimento dei propri fini istituzionali;

ALLEGATO ALLA DELIBERAZIONE DEL CONSIGLIO COMUNALE NR. 17 DEL
30/04/2015 - ALLEGATO NR. 10

- *rigorosa motivazione con riferimento allo specifico interesse istituzionale perseguito, alla dimostrazione del rapporto tra l'attività dell'ente e la spesa erogata, nonché alla qualificazione del soggetto destinatario dell'occasione della spesa;*
- *rispondenza a criteri di ragionevolezza e di congruità rispetto ai fini.*

(2) E' richiesta la sottoscrizione di almeno due componenti del collegio, sempreché il regolamento di contabilità non preveda la presenza di tutti i componenti per il funzionamento, ovvero dell'unico revisore nei casi in cui l'organo sia costituito da un solo revisore.



COMUNE DI CASTIGLIONE DEI PEPOLI

DELIBERAZIONE

N. 56

COPIA

VERBALE DI DELIBERAZIONE DEL CONSIGLIO COMUNALE

Adunanza **Ordinaria** in **Prima** Convocazione

- **Seduta Pubblica** -

Oggetto: RICOGNIZIONE SULLO STATO DI ATTUAZIONE DEI PROGRAMMI E SALVAGUARDIA DEGLI EQUILIBRI DI BILANCIO PER L'ESERCIZIO 2013 AI SENSI DELL'ART. 193 DEL D.LGS. N. 267/2000.

Addì **VENTICINQUE SETTEMBRE DUEMILAQUATTORDICI**, alle ore **20:30**, nella sala del Cor

Previa l'osservanza di tutte le formalità prescritte dalla vigente legislazione, vennero oggi convocati i Consiglieri Comunali.

Fatto l'appello al presente punto, risultano:

| | | | |
|---------------------------------|----------|----------------------------|----------|
| 1) FABRI MAURIZIO | P | 8) NUCCI MARGHERITA | P |
| 2) AURELI DANIELA ENRICA | P | 9) BETTAZZI MARCO | P |
| 3) MAZZONI DAVIDE | P | 10) MARCHIONI RITA | P |
| 4) ROCCHFORTI ELENA | P | 11) NUCCI RINA | P |
| 5) TARABUSI TOMMASO | P | 12) VIGNOLI PAMELA | P |
| 6) VANDELLI PAOLO | P | 13) CARBONI GERMANO | P |
| 7) CLORITI ERMANNO | P | | |

Assiste il SEGRETARIO COMUNALE, **Dott.ssa Brizzi Clementina**, il quale provvede alla redazione del presente verbale.

Essendo legale il numero degli intervenuti, il Dott. **Fabri Maurizio**, **SINDACO**, assume la Presidenza e dichiara aperta la seduta per la trattazione dell'oggetto sopra indicato.

Nomina Scrutatori i Consiglieri: **Cloriti Ermanno, Roccheforti Elena, Vignoli Pamela.**

Copia trasmessa per competenza

- Area Economico Finanziaria
Tributi/Personale

- Area Sicurezza e Vigilanza

- Area Territorio e Sviluppo

- Segretario Comunale

- Area Servizi Generali, Servizi Sociali e alla Persona

- Sindaco

- Area Servizi Demografici, Elettorale e Scolastici

- Assessore _____

- _____

DELIBERAZIONE DEL CONSIGLIO COMUNALE NR. 56 DEL 25/09/2014

OGGETTO:

RICOGNIZIONE SULLO STATO DI ATTUAZIONE DEI PROGRAMMI E SALVAGUARDIA DEGLI EQUILIBRI DI BILANCIO PER L'ESERCIZIO 2013 AI SENSI DELL'ART. 193 DEL D.LGS. N. 267/2000.

Il sindaco presenta la Responsabile dell'area economico-finanziaria, chiamata in consiglio per esporre l'argomento da un punto di vista tecnico. Chiederà la presenza della responsabile anche in futuro, quando si tratteranno argomenti legati al bilancio dell'ente, al fine di consentire a tutti i consiglieri di comprendere il funzionamento della "macchina" amministrativa.

A tal fine ringrazia la Responsabile per la disponibilità mostrata.

La Responsabile relaziona dettagliatamente le voci connesse all'equilibrio di bilancio.

Il sindaco entra poi nello specifico delle singole spese soffermandosi nello specifico sui maggiori trasferimenti per il servizio informatico, sulle maggiori risorse per il ripristino del funzionamento dell'orologio della piazza, sulle maggiori risorse relative alla progettazione per la nuova scuola media di Lagaro. Dettaglia inoltre singole spese di esigua entità.

La consigliera Marchioni, capogruppo del gruppo di minoranza "Castiglione 2000", ringrazia la Responsabile per la chiarezza espositiva precisando che non è facile entrare nel merito del bilancio di un ente. Chiede conferma circa la previsione di euro 30.000 per la progettazione della scuola in questa fase di riequilibrio. Il sindaco risponde affermativamente. Successivamente la consigliera effettua la dichiarazione di voto del gruppo che rappresenta evidenziando che solitamente quando vengono proposti atti legati al bilancio, essendo delle scelte specifiche dell'Amministrazione in carica, le minoranze consiliari si astengono. In questa occasione annuncia invece il voto favorevole del proprio gruppo per la previsione di spesa relativa alla progettazione della scuola di Lagaro.

IL CONSIGLIO COMUNALE

PREMESSO CHE:

- con deliberazione del C.C. n. 29 del 29.04.2014, esecutiva, è stato approvato il bilancio di previsione 2014;
- con la delibera della G.C. n. 60 del 06.05.2014 esecutiva, è stato approvato il P.E.G. (Piano Esecutivo di Gestione) per l'anno 2014;

RICHIAMATO l'art. 193 del d.Lgs. n. 267/2000, il quale prevede che l'organo consiliare, con periodicità stabilita dal regolamento di contabilità e, comunque, almeno una volta entro il 30 settembre di ciascun anno, effettua la ricognizione sullo stato di attuazione dei programmi, dando atto del permanere degli equilibri generali di bilancio o, in caso di accertamento negativo, adottando contestualmente i provvedimenti necessari per:

- 🚧 il ripiano dei debiti fuori bilancio di cui all'art. 194 del d.Lgs. n. 267/2000;
- 🚧 il ripiano dell'eventuale disavanzo di amministrazione risultante dal rendiconto approvato;
- 🚧 il ripristino del pareggio di bilancio, qualora i dati della gestione finanziaria facciano prevedere un disavanzo di amministrazione o di gestione, causato da squilibrio della gestione di competenza ovvero della gestione dei residui;

VISTA al riguardo la verifica sullo stato di avanzamento dei programmi come da relazione del Responsabile del Servizio Finanziario (**AII. 1**) e verificato il rispetto, durante la gestione, del permanere degli equilibri di bilancio, tale per cui l'erogazione delle spese e l'acquisizione delle risorse relative a ciascun programma procedono secondo quanto indicato nel bilancio preventivo così come evidenziato nelle attestazioni dei responsabili di Area conservate agli atti;

CONSIDERATO che, in base alla ricognizione sullo stato di attuazione dei programmi effettuata, l'andamento della gestione appare conforme a quanto indicato nella relazione previsionale e programmatica allegata al bilancio di previsione dell'esercizio in corso e tale da presumere la completa attuazione degli obiettivi prefissati entro il termine dell'esercizio medesimo;

DELIBERAZIONE DEL CONSIGLIO COMUNALE NR. 56 DEL 25/09/2014

ACCERTATO INOLTRE CHE:

- dalle attestazioni dei Responsabili di Area non si profilano variazioni nella consistenza dei **residui attivi e passivi**, rispetto alle determinazioni effettuate all'atto dell'approvazione del rendiconto per l'esercizio 2013;
- risultano rispettate le disposizioni dell'art.1, **comma 557** e ss.mm.ii della legge 27/12/2006 e successive modificazioni in materia di spesa di personale;
- la **gestione della competenza** e dei residui non fa prevedere un disavanzo di amministrazione;
- dalle citate attestazioni dei Responsabili non risultano situazioni di squilibrio nella gestione del bilancio, né **debiti fuori bilancio**, ai sensi dell'art. 194 Decreto Leg.vo n. 267/2000 così come attestato dai Responsabili di Area;
- gli **impegni** di spesa correnti si contengono negli stanziamenti di Bilancio;
- alle **spese in conto capitale** si dà corso agli interventi solo a seguito di avvenuto reperimento delle fonti di finanziamento;
- i proventi delle **concessioni edilizie** vengono utilizzati esclusivamente al titolo II della spesa;
- non sono pervenute, da parte di organismi partecipati da questa Amministrazione, comunicazioni di perdite finanziarie di esercizio da ripianare;
- relativamente al **Patto di Stabilità Interno**, si ritiene di garantire il rispetto dell'obiettivo come da delibera di Giunta Comunale di approvazione degli aggregati di incassi e pagamenti concordata con i Responsabili interessati;

PRESO INFINE ATTO:

- **CHE** per conseguire gli obiettivi di gestione e salvaguardare gli equilibri di bilancio, si rende necessario apportare alcune variazioni compensative alle previsioni di entrata e di spesa come meglio individuate nell'**All. 2)**;
- **CHE** si rende soprattutto necessario procedere all'applicazione di quota parte dell'avanzo di amministrazione così come approvato con atto di consiglio n°23 del 29.04.2014;

RILEVATO AL RIGUARDO CHE:

- l'avanzo di amministrazione accertato in sede di approvazione del rendiconto dell'ultimo esercizio chiuso può essere utilizzato, ai sensi dell'art. 187, comma 2, del d.Lgs. n. 267/2000, come modificato dall'articolo 2, comma 13, della legge 24 dicembre 2007, n. 244:
 - per il reinvestimento delle quote accantonate per l'ammortamento;
 - per la copertura di debiti fuori bilancio riconoscibili a norma dell'art. 194 e per l'estinzione anticipata di prestiti;
 - per i provvedimenti necessari per la salvaguardia degli equilibri di bilancio di cui all'art. 193, qualora non si possa provvedere con mezzi ordinari, per il finanziamento delle spese di funzionamento non ripetitive in qualsiasi periodo dell'esercizio e per le altre spese correnti solo in sede di assestamento;
 - per il **finanziamento delle spese di investimento**;
- ai sensi del comma 3-bis del citato articoli 187, l'utilizzo dell'avanzo di **amministrazione non vincolato** è ammesso solamente nel caso in cui l'ente non faccia ricorso **all'anticipazione di tesoreria o all'utilizzo in termini di cassa di entrate aventi specifica destinazione** ai sensi degli articoli 222 e 195 del Tuel;

ATTESO CHE:

- non trovandosi l'ente in anticipazione di tesoreria ovvero non utilizzando in termini di cassa entrate aventi specifica destinazione, sussistono le condizioni per l'utilizzo dell'avanzo di amministrazione non vincolato;
- l'avanzo di amministrazione approvato con il Rendiconto della gestione 2013 presenta le seguenti risultanze finali:

| | |
|---|------------------|
| Avanzo(+) o Disavanzo(-) | (+) 1.032.524,18 |
| Fondi vincolati | 793.522,96 |
| Fondi per finanziamento spese in conto capitale | 33.371,62 |

DELIBERAZIONE DEL CONSIGLIO COMUNALE NR. 56 DEL 25/09/2014

| | |
|-----------------------|---------------------|
| Fondi di Ammortamento | 5.400,00 |
| Fondi non Vincolati | 200.229,60 |
| TOTALE AVANZO | 1.032.524,18 |

PRESO INFINE ATTO:

- **CHE** con DPCM del 13.06.2014 il Comune di Castiglione dei Pepoli è risultato destinatario dell'esclusione dal patto di stabilità interno di pagamenti di cui al "**PIANO EDILIZIA SCOLASTICA**" approvato dal Governo, e nello specifico ha ottenuto un beneficio sul Patto di stabilità per i seguenti importi e nei seguenti esercizi per la realizzazione dell'intervento denominato "**NUOVO PLESSO SCOLASTICO IN LOCALITA' LAGARO**" dell'importo complessivo di € 730.000,00:
 - o € 30.000,00 per l'anno 2014;
 - o € 431.298,79 per l'anno 2015;
- **CHE** pertanto si rende possibile e necessario svincolare quota parte dell'avanzo approvato con il rendiconto 2013, e nello specifico la somma di € 30.000,00 da applicarsi con il presente atto alla parte corrente dell'esercizio 2014 per finanziare l'avvio degli adempimenti progettuali dell'intervento anzidetto, senza che ciò arrechi pregiudizio agli equilibri del patto di stabilità 2014;
- **CHE** la copertura complessiva dell'intervento verrà approvata con successivo atto;

RITENUTO inoltre necessario procedere ad applicare altra parte di avanzo di amministrazione al fine di finanziare interventi in conto capitale in ossequio a quanto previsto dall'art. 187, comma 2, del d.Lgs. n. 267/2000, come modificato dall'articolo 2, comma 13, della legge 24 dicembre 2007, n. 244;

PRESO PERTANTO atto che con il presente provvedimento si provvede ad applicare al bilancio 2014 l'avanzo di amministrazione come segue:

- quanto ad € 30.000,00 parte corrente per il finanziamento delle spese di progettazione dell'intervento denominato "**NUOVO PLESSO SCOLASTICO IN LOCALITA' LAGARO**";
- quanto ad € 28.468,00 per interventi in conto capitale relativi ad manutenzioni straordinarie sul territorio;

RITENUTO di provvedere in merito e di apportare la bilancia di previsione le variazioni necessarie al conseguimento degli obiettivi programmati;

RICHIAMATI INFINE:

- l'articolo 8, comma 8, lett. a) del decreto legge 24 aprile 2014, n. 66, convertito con modificazioni con la legge 23 giugno 2014, n. 89, il quale, nell'ambito delle misure di razionalizzazione e contenimento della spesa pubblica, testualmente prevede che: "Le amministrazioni pubbliche (...) sono: a) autorizzate, a decorrere dalla data di entrata in vigore del presente decreto, a ridurre gli importi dei contratti in essere aventi ad oggetto acquisto o fornitura di beni e servizi, nella misura del 5 per cento, per tutta la durata residua dei contratti medesimi. Le parti hanno facoltà di rinegoziare il contenuto dei contratti, in funzione della suddetta riduzione. E' fatta salva la facoltà del prestatore dei beni e dei servizi di recedere dal contratto entro 30 giorni dalla comunicazione della manifestazione di volontà di operare la riduzione senza alcuna penalità da recesso verso l'amministrazione. Il recesso è comunicato all'Amministrazione e ha effetto decorsi trenta giorni dal ricevimento della relativa comunicazione da parte di quest'ultima. In caso di recesso, le Amministrazioni di cui al comma 1, nelle more dell'espletamento delle procedure per nuovi affidamenti, possono, al fine di assicurare comunque la disponibilità di beni e servizi necessari alla loro attività, stipulare nuovi contratti accedendo a convenzioni-quadro di Consip S.p.A., a quelle di centrali di committenza regionale o tramite affidamento diretto nel rispetto della disciplina europea e nazionale sui contratti pubblici";

DELIBERAZIONE DEL CONSIGLIO COMUNALE NR. 56 DEL 25/09/2014

- l'art. 47 del D.L. 66/2014 avente ad oggetto "**Concorso delle province, delle città metropolitane e dei comuni alla riduzione della spesa pubblica**" che recita:

*"comma 8 - I comuni, a valere sui risparmi connessi alle misure indicate al comma 9, assicurano un contributo alla finanza pubblica pari a **375,6 milioni di euro per l'anno 2014** e 563,4 milioni di euro per ciascuno degli anni dal 2015 al 2017. A tal fine, il fondo di solidarietà comunale, come determinato ai sensi dell'articolo 1, comma 380-ter della legge 24 dicembre 2012, n. 228, è ridotto di 375,6 milioni di euro per l'anno 2014 e di 563,4 milioni di euro per ciascuno degli anni dal 2015 al 2017.*

Comma 9. Gli importi delle riduzioni di spesa e le conseguenti riduzioni di cui al comma 8 per ciascun comune sono determinati con decreto del Ministro dell'interno da emanare entro il termine del 30 giugno, per l'anno 2014 e del 28 febbraio per gli anni successivi, sulla base dei seguenti criteri:

*a) per quanto attiene agli interventi di cui all'articolo 8, relativi alla riduzione della spesa per beni e servizi, la riduzione è operata nella misura complessiva di **360 milioni di euro per il 2014** e di 540 milioni di euro per ciascuno degli anni dal 2015 al 2017, proporzionalmente alla spesa media, sostenuta nell'ultimo triennio, relativa ai codici SIOPE indicati nella tabella A allegata al presente decreto. Per gli enti che nell'ultimo anno hanno registrato tempi medi nei pagamenti relativi a transazioni commerciali superiori a 90 giorni, rispetto a quanto disposto dal decreto legislativo 9 ottobre 2002, n. 231, la riduzione di cui al periodo precedente è incrementata del 5 per cento. Ai restanti enti la riduzione di cui al periodo precedente è proporzionalmente ridotta in misura corrispondente al complessivo incremento di cui al periodo precedente. Per gli enti che nell'ultimo anno hanno fatto ricorso agli strumenti di acquisto messi a disposizione da Consip S.p.A. o dagli altri soggetti aggregatori di cui all'articolo 9, commi 1 e 2, in misura inferiore al valore mediano, come risultante dalle certificazioni di cui alla presente lettera la riduzione di cui al primo periodo è incrementata del 5 per cento. Ai restanti enti la riduzione di cui al periodo precedente è proporzionalmente ridotta in misura corrispondente al complessivo incremento di cui al periodo precedente. (..)*

*b) per quanto attiene agli interventi di cui all'articolo 15, relativi alla riduzione della **spesa per autovetture di 1,6 milioni di euro, per l'anno 2014**, e di 2,4 milioni di euro per ciascuno degli anni dal 2015 al 2017, la riduzione è operata in proporzione al numero di autovetture possedute da ciascun comune comunicato annualmente al Ministero dell'interno dal Dipartimento della Funzione Pubblica;*

*c) per quanto attiene agli interventi di cui all'articolo 14 relativi alla riduzione della spesa per **incarichi di consulenza, studio e ricerca e per i contratti di collaborazione coordinata e continuativa, di 14 milioni di euro, per l'anno 2014** e di 21 milioni di euro per ciascuno degli anni dal 2015 al 2017, la riduzione è operata in proporzione alla spesa comunicata al Ministero dell'interno dal Dipartimento della Funzione Pubblica.*

(..omissis..)

12. I Comuni possono rimodulare o adottare misure alternative di contenimento della spesa corrente, al fine di conseguire risparmi comunque non inferiori a quelli derivanti dall'applicazione del comma 9.



13. L'organo di controllo di regolarità amministrativa e contabile verifica che le misure di cui ai precedenti commi siano adottate, dandone atto nella relazione di cui al comma 166 dell'articolo 1 della legge 23 dicembre 2005, n. 266.

DATO AL RIGUARDO ATTO:

- **CHE** con DM del 4/9/2014 pubblicato nella Gazzetta Ufficiale della Repubblica italiana n.216 del 17 settembre 2014 il Ministero ha reso noto il valore del contributo dei Comuni alla finanza pubblica per l'anno 2014 per 375,6 milioni di euro (art. 47 dl 66/2014 che per il comune di Castiglione dei Pepoli ammontano a **€ 42.779,19**;
- **CHE** tale taglio deve essere compensato con riduzioni di spesa di cui all'articolo 8, comma 8, lett. a) del
- decreto legge 24 aprile 2014, n. 66;
- **CHE** gli uffici comunali sotto la direzione del Segretario comunale hanno provveduto - ciascuno per la propria area - ad avviare la ricognizione dei contratti in essere;
- **CHE** tale procedura è particolarmente delicata in quanto va necessariamente considerato il rischio di interrompere e bloccare con danno servizi indispensabili e istituzionali (quali ad esempio in campo scolastico o sociale, di pronto intervento, ecc.) in caso di recesso da parte del fornitore;
- **CHE** l'atto in oggetto provvede comunque contabilizzare il taglio ministeriale garantendo l'equilibrio complessivo con interventi sul complesso del bilancio evidenziando che l'equilibrio è garantito senza ulteriori prelievi ai contribuenti;
- **CHE** pertanto si perfezioneranno con successivo atto l'approvazione delle riduzioni di spesa conformi al dettato normativo di cui al DL 66/2014 convertito con legge 89/2014;

DELIBERAZIONE DEL CONSIGLIO COMUNALE NR. 56 DEL 25/09/2014

- **CHE** tuttavia con determina n° 331 del 19.09.2014 si è approvata la nuova coerenza di bilancio alla luce delle disposizioni in materia di ulteriori riduzioni sulla spesa per le **autovetture** laddove la norma stabilisce che “..a decorrere dal 1° Maggio 2014 le amministrazioni pubbliche inserite nel conto economico consolidato possono effettuare spese per acquisto, manutenzione, noleggio ed esercizio di autovetture nonché per l'acquisto di buoni taxi entro il limite del 30% di quanto speso nell'anno 2011.” Per gli enti locali il limite non trova applicazione in caso di autovetture utilizzate:

-  per i servizi istituzionali di tutela dell'ordine e della sicurezza pubblica,
-  per i servizi sociali e sanitari svolti per garantire i livelli essenziali di assistenza.

ACQUISITO il parere favorevole dell'organo di revisione economico finanziaria (**verbale n° 16 All.3**), i sensi dell'articolo 239, comma 1, lett. b), n. 2), del d.Lgs. n. 267/2000;

ACQUISITO altresì il parere favorevole, ai sensi dell'art. 49 del D.Lgs. 267/2000, così come riportato nell'allegato Sub A) che forma parte integrante e sostanziale del presente provvedimento;

Visto il vigente Regolamento di contabilità;

Visto il d.Lgs. n. 267/2000;


CON **VOTI UNANIMI** resi nei modi di legge;

DELIBERA

- 1) **DI APPROVARE** la ricognizione sullo stato di attuazione dei programmi per l'esercizio in corso come da attestazioni rese dai Responsabili di Area conservate agli atti e meglio evidenziate nella relazione del Responsabile del Servizio Finanziario allegata al presente atto (**All. 1**);
- 2) **DI DARE ATTO CHE**, sulla base della ricognizione sopra effettuata, l'attuazione dei programmi risulta conforme a quanto stabilito nella relazione previsionale e programmatica dell'esercizio in corso, tanto da prevedere la loro completa attuazione entro il termine dell'esercizio;
- 3) **DI APPORTARE** al bilancio di previsione 2014 le variazioni funzionali alla salvaguardia degli equilibri di bilancio di cui all'**Allegato 2**) così come approvate dal Revisore dei conti con verbale n°16/2014 (**All. 3**);
- 4) **DI DARE ATTO INFINE CHE** :
 - sussiste il pareggio finanziario;
 - non esistono debiti fuori bilancio di cui all'art. 194 del D.Lgs. n. 267/00;
 - non esistono disavanzi di amministrazione derivanti da gestioni pregresse;
 - I bilancio di previsione rispetta le previsioni di cui all'articolo 1 c. 557 della L. 296/2006 e s.m.i.;
- 5) **DI DARE ALTRESI' ATTO CHE** - relativamente al Patto di Stabilità Interno - con atto di Giunta sono stati approvati i budget di cassa in coerenza con l'obiettivo di patto di stabilità interno che rappresenta il limite massimo dei pagamenti cui sono autorizzati i responsabili di Area ciascuno per le proprie assegnazioni e obiettivo sia di entrata che di spesa;
- 6) **DI INVIARE** copia del presente atto al **Tesoriere Comunale** e di inviare comunicazione della presente alla **Prefettura di Bologna**;

DELIBERAZIONE DEL CONSIGLIO COMUNALE NR. 56 DEL 25/09/2014

- 7) **DI DICHIARARE** il presente atto **IMMEDIATAMENTE ESEGUIBILE** con **VOTI UNANIMI** a mente dell'art. 134, 4° comma, del D. Leg.vo n. 267/2000.



COMUNE DI CASTIGLIONE DEI PEPOLI

Provincia di Bologna

Piazza Marconi, 1 - CAP 40035

Tel. 0534 / 801611

Fax 0534 / 801700

PEC comune.castiglionedeipepoli@cert.provincia.bo.it

C.F. 80014510376

P.IVA 00702191206

VERIFICA EQUILIBRI DI BILANCIO ANNO 2014 AI SENSI DELL'ART.193 DEL D.LEG.VO 18/08/2000 N.267

IL RESPONSABILE DEL SERVIZIO FINANZIARIO

PREMESSO CHE:

- con deliberazione del C.C. n. 29 del 29.04.2014 esecutiva, è stato approvato il bilancio di previsione 2014;
- con la delibera della G.C. n. 60 del 06.05.2014 esecutiva, è stato approvato il P.E.G. (Piano Esecutivo di Gestione) per l'anno 2014;
- con deliberazione di Consiglio Comunale n° 23 del 29.04.2014 è stato approvato il Rendiconto della Gestione 2013 con il seguente risultato:

| | | Avanzo (+) o Disavanzo (-) | 1.032.524,18 |
|------------------------------|--|----------------------------|---------------------|
| | Fondi vincolati | | 793.522,96 |
| | Fondi per finanziamento spese in c/ capitale | | 33.371,62 |
| Risultato di amministrazione | Fondi di ammortamento | | 5.400,00 |
| | Fondi non vincolati | | 200.229,60 |

DATO ATTO CHE a mente dell'art.193 del D. Leg.vo 18/08/2000 n. 267, l'Area Economico – Finanziario di questo Comune ha provveduto ad effettuare la necessaria ricognizione al fine di verificare l'equilibrio di gestione per l'esercizio 2014 ed è emerso quanto segue:

- sono conservate agli atti le attestazioni dei responsabili di area sullo stato di attuazione degli obiettivi e sull'andamento delle entrate e delle spese;
- dalle citate attestazioni non si profilano variazioni nella consistenza dei residui attivi e passivi, rispetto alle determinazioni effettuate all'atto dell'approvazione del rendiconto per l'esercizio 2013;
- risultano rispettate le disposizioni dell'art.1, comma 557 della legge 27/12/2006 e successive modificazioni in materia di spesa di personale;
- la gestione della competenza e dei residui non fa prevedere un disavanzo di amministrazione;
- dalle attestazioni dei Responsabili non risultano situazioni di squilibrio nella gestione del bilancio, né debiti fuori bilancio, ai sensi dell'art. 194 Decreto Leg.vo n. 267/2000 così come attestato dai Responsabili di Area;
- gli impegni di spesa correnti si contengono negli stanziamenti di Bilancio;
- alle spese in conto capitale si dà corso agli interventi solo a seguito di avvenuto reperimento delle fonti di finanziamento;
- i proventi delle concessioni edilizie vengono utilizzati esclusivamente al titolo II della spesa;
- non sono pervenute, da parte di organismi partecipati da questa Amministrazione, comunicazioni di perdite finanziarie di esercizio da ripianare;
- relativamente al Patto di Stabilità Interno, si ritiene di garantire il rispetto dell'obiettivo come da delibera di Giunta Comunale di approvazione degli aggregati di incassi e pagamenti concordata con i Responsabili interessati;

RICHIAMATI INFINE:

- l'articolo 8, comma 8, lett. a) del decreto legge 24 aprile 2014, n. 66, convertito con modificazioni con la legge 23 giugno 2014, n. 89, il quale, nell'ambito delle misure di razionalizzazione e contenimento della spesa pubblica, testualmente prevede che: *"Le amministrazioni pubbliche (...) sono: a) autorizzate, a decorrere dalla data di entrata in vigore del presente decreto, a ridurre gli importi dei contratti in essere aventi ad oggetto acquisto o fornitura di beni e servizi, nella misura del 5 per cento, per tutta la durata residua dei contratti medesimi. Le parti hanno facoltà di rinegoziare il contenuto dei contratti, in funzione della suddetta riduzione. E' fatta salva la facoltà del prestatore dei beni e dei servizi di recedere dal contratto entro 30 giorni dalla comunicazione della manifestazione di volontà di operare la riduzione senza alcuna penalità da recesso verso l'amministrazione. Il recesso è comunicato all'Amministrazione e ha effetto decorsi trenta giorni dal ricevimento della relativa comunicazione da parte di quest'ultima. In caso di recesso, le Amministrazioni di cui al comma 1, nelle more dell'espletamento delle procedure per nuovi affidamenti, possono, al fine di assicurare comunque la disponibilità di beni e servizi necessari alla loro attività, stipulare nuovi contratti accedendo a convenzioni-quadro di Consip S.p.A., a quelle di centrali di committenza regionale o tramite affidamento diretto nel rispetto della disciplina europea e nazionale sui contratti pubblici";*
- l'art. 47 del D.L. 66/2014 avente ad oggetto **"Concorso delle province, delle città metropolitane e dei comuni alla riduzione della spesa pubblica"** che recita:

"comma 8 - I comuni, a valere sui risparmi connessi alle misure indicate al comma 9, assicurano un contributo alla finanza pubblica pari a 375,6 milioni di euro per l'anno 2014 e 563,4 milioni di euro per ciascuno degli anni dal 2015 al 2017. A tal fine, il fondo di solidarietà comunale, come determinato ai sensi dell'articolo 1, comma 380-ter della legge 24 dicembre 2012, n. 228, è ridotto di 375,6 milioni di euro per l'anno 2014 e di 563,4 milioni di euro per ciascuno degli anni dal 2015 al 2017.

Comma 9. Gli importi delle riduzioni di spesa e le conseguenti riduzioni di cui al comma 8 per ciascun comune sono determinati con decreto del Ministro dell'interno da emanare entro il termine del 30 giugno, per l'anno 2014 e del 28 febbraio per gli anni successivi, sulla base dei seguenti criteri:

a) per quanto attiene agli interventi di cui all'articolo 8, relativi alla riduzione della spesa per beni e servizi, la riduzione è operata nella misura complessiva di 360 milioni di euro per il 2014 e di 540 milioni di euro per ciascuno degli anni dal 2015 al 2017, proporzionalmente alla spesa media, sostenuta nell'ultimo triennio, relativa ai codici SIOPE indicati nella tabella A allegata al presente decreto. Per gli enti che nell'ultimo anno hanno registrato tempi medi nei pagamenti relativi a transazioni commerciali superiori a 90 giorni, rispetto a quanto disposto dal decreto legislativo 9 ottobre 2002, n. 231, la riduzione di cui al periodo precedente è incrementata del 5 per cento. Ai restanti enti la riduzione di cui al periodo precedente è proporzionalmente ridotta in misura corrispondente al complessivo incremento di cui al periodo precedente. Per gli enti che nell'ultimo anno hanno fatto ricorso agli strumenti di acquisto messi a disposizione da Consip S.p.A. o dagli altri soggetti aggregatori di cui all'articolo 9, commi 1 e 2, in misura inferiore al valore mediano, come risultante dalle certificazioni di cui alla presente lettera la riduzione di cui al primo periodo è incrementata del 5 per cento. Ai restanti enti la riduzione di cui al periodo precedente è proporzionalmente ridotta in misura corrispondente al complessivo incremento di cui al periodo precedente. (..)

b) per quanto attiene agli interventi di cui all'articolo 15, relativi alla riduzione della spesa per autovetture di 1,6 milioni di euro, per l'anno 2014, e di 2,4 milioni di euro per ciascuno degli anni dal 2015 al 2017, la riduzione è operata in proporzione al numero di autovetture possedute da ciascun comune comunicato annualmente al Ministero dell'interno dal Dipartimento della Funzione Pubblica;

c) per quanto attiene agli interventi di cui all'articolo 14 relativi alla riduzione della spesa per incarichi di consulenza, studio e ricerca e per i contratti di collaborazione coordinata e continuativa, di 14 milioni di euro, per l'anno 2014 e di 21 milioni di euro per ciascuno degli anni dal 2015 al 2017, la riduzione è operata in proporzione alla spesa comunicata al Ministero dell'interno dal Dipartimento della Funzione Pubblica.



(..omissis..)

12. I Comuni possono rimodulare o adottare misure alternative di contenimento della spesa corrente, al fine di conseguire risparmi comunque non inferiori a quelli derivanti dall'applicazione del comma 9.

13. L'organo di controllo di regolarità amministrativa e contabile verifica che le misure di cui ai precedenti commi siano adottate, dandone atto nella relazione di cui al comma 166 dell'articolo 1 della legge 23 dicembre 2005, n. 266.

DATO AL RIGUARDO ATTO:

- **CHE** con DM del 4/9/2014 pubblicato nella Gazzetta Ufficiale della Repubblica italiana n.216 del 17 settembre 2014 il Ministero ha reso noto il valore del contributo dei Comuni alla manovra di 375,6 milioni di euro per l'anno 2014, (art. 47 dl 66/2014 che per il comune di Castiglione dei Pepoli ammonta a **€ 42.779,19**);

- **CHE** tale taglio deve essere compensato con riduzioni di spesa di cui all'articolo 8, comma 8, lett. a) del decreto legge 24 aprile 2014, n. 66;
- **CHE** gli uffici comunali sotto la direzione del Segretario comunale hanno provveduto - ciascuno per la propria area - ad avviare la ricognizione dei contratti in essere;
- **CHE** tale procedura è particolarmente delicata in quanto va necessariamente considerato il rischio di interrompere e bloccare con danno servizi indispensabili e istituzionali (quali ad esempio in campo scolastico o sociale, di pronto intervento, ecc.) in caso di recesso da parte del fornitore;
- **CHE** l'atto in oggetto provvede comunque contabilizzare il taglio ministeriale garantendo l'equilibrio complessivo con interventi sul complesso del bilancio evidenziando che l'equilibrio è garantito senza ulteriori prelievi ai contribuenti;
- **CHE** pertanto si perfezioneranno con successivo atto l'approvazione delle riduzioni di spesa conformi al dettato normativo di cui al DL 66/2014 convertito con legge 89/2014;
- **CHE** tuttavia con determina n° 331 del 19.09.2014 si è approvata la nuova coerenza di bilancio alla luce delle disposizioni in materia di ulteriori riduzioni sulla spesa per le **autovetture** laddove la norma stabilisce che *"..a decorrere dal 1° Maggio 2014 le amministrazioni pubbliche inserite nel conto economico consolidato possono effettuare spese per acquisto, manutenzione, noleggio ed esercizio di autovetture nonché per l'acquisto di buoni taxi entro il limite del 30% di quanto speso nell'anno 2011."* Per gli enti locali il limite non trova applicazione in caso di autovetture utilizzate:
 -  per i servizi istituzionali di tutela dell'ordine e della sicurezza pubblica,
 -  per i servizi sociali e sanitari svolti per garantire i livelli essenziali di assistenza.

TUTTO CIO' PREMESSO

si ritiene, dall'esame sopra esposto, che **sussistano gli equilibri correnti al Bilancio 2014** a mente dell'art. 193 del D. Leg.vo 18/08/2000 n. 267, dando atto che con il provvedimento di equilibrio vengono comunque apportate alcune variazioni compensative, anche al fine di recepire il taglio di cui al D.L. 66/2014 mentre si rimandano le eventuali ulteriori modifiche che si rendessero successivamente necessarie all'assestamento generale, così come previsto dall'art. 175 comma 8 del citato decreto.

Addì, 19.09.2014

**LA RESPONSABILE DELL' AREA
ECONOMICO-FINANZIARIA**
F.TO Antonelli Denise



COMUNE DI CASTIGLIONE DEI PEPOLI

Provincia di Bologna

ESERCIZIO 2014 ANNO 2014 - ALLEGATO ALL'ATTO DI VARIAZIONE EQUILIBR DEL 10/09/2014

| Cod. Bilancio | Ris./Int. | Descrizione Risorsa/Intervento | Stanziamiento Attuale | Variazioni | | Assestato |
|-----------------------|-----------|--|-----------------------|-------------------|--------------------|---------------------|
| | | | | + | - | |
| ENTRATA | | | | | | |
| 0.00.0000 | 0000. | | 0,00 | 58.468,00 | 0,00 | 58.468,00 |
| 1.01.0120 | 0120. | IMPOSTA MUNICIPALE UNICA (IMU) | 1.741.092,00 | 30.000,00 | -66.526,00 | 1.704.566,00 |
| 1.03.0118 | 0118. | FONDO DI SOLIDARIETA' COMUNALE | 257.925,00 | 51.742,00 | 0,00 | 309.667,00 |
| 2.01.0206 | 0206. | CONTRIBUTI DELLO STATO PER FINALITA' DIVERSE | 69.388,00 | 163.219,94 | 0,00 | 232.607,94 |
| 3.01.0308 | 0308. | SANZIONI AMMINISTRATIVE E PECUNIARIE PER VIOLAZIONI A REGOLAMENTI COM.LI ORDINANZE E ALTRE NORME | 63.100,00 | 5.259,00 | 0,00 | 68.359,00 |
| 3.04.0368 | 0368. | UTILE NETTO DELLE AZIENDE SPECIALI E PARTECIPATE, DIVIDENDI DI SOCIETA' | 198.065,00 | 0,00 | -72.585,20 | 125.479,80 |
| TOTALE ENTRATA | | | 2.329.570,00 | 308.688,94 | -139.111,20 | 2.499.147,74 |
| USCITA | | | | | | |
| 1.01.01.03 | 1.03. | PRESTAZIONI DI SERVIZI - ORGANI ISTITUZIONALI, PARTECIPAZIONE E DECENTRAMENTO | 123.557,00 | 4.838,00 | -3.207,49 | 125.187,51 |
| 1.01.02.01 | 1.01. | PERSONALE - SEGRETERIA GENERALE, PERSONALE E ORGANIZZAZIONE | 254.250,00 | 1.500,00 | -1.000,00 | 254.750,00 |
| 1.01.02.03 | 1.03. | PRESTAZIONI DI SERVIZI - SEGRETERIA GENERALE, PERSONALE E ORGANIZZAZIONE | 209.623,00 | 2.000,00 | -371,46 | 211.251,54 |
| 1.01.02.05 | 1.05. | TRASFERIMENTI - SEGRETERIA GENERALE, PERSONALE E ORGANIZZAZIONE | 24.879,00 | 6.240,00 | 0,00 | 31.119,00 |
| 1.01.02.06 | 1.06. | INTERESSI PASSIVI ED ONERI FINANZIARI DIVERSI - SEGRETERIA GENERALE, PERSONALE E ORGANIZZAZIONE | 5.443,00 | 2.000,00 | 0,00 | 7.443,00 |
| 1.01.03.03 | 1.03. | PRESTAZIONI DI SERVIZI - GESTIONE ECONOMICA, FINANZIARIA, PROGRAMMAZIONE, PROVVEDITORATO E CONTROLLO DI GESTIONE | 1.661,00 | 200,00 | 0,00 | 1.861,00 |
| 1.01.04.03 | 1.03. | PRESTAZIONI DI SERVIZI - GESTIONE DELLE ENTRATE TRIBUTARIE E SERVIZI FISCALI | 131.704,00 | 29.983,00 | 0,00 | 161.687,00 |
| 1.01.05.01 | 1.01. | PERSONALE - GESTIONE DEI BENI DEMANIALI E PATRIMONIALI | 32.840,00 | 0,00 | -1.080,00 | 31.760,00 |
| 1.01.05.02 | 1.02. | ACQUISTO DI BENI DI CONSUMO E/O DI MATERIE PRIME - GESTIONE DEI BENI DEMANIALI E PATRIMONIALI | 4.600,00 | 3.000,00 | 0,00 | 7.600,00 |
| 1.01.06.01 | 1.01. | PERSONALE - UFFICIO TECNICO | 119.545,00 | 0,00 | -2.836,00 | 116.709,00 |
| 1.01.06.03 | 1.03. | PRESTAZIONI DI SERVIZI - UFFICIO TECNICO | 50.858,00 | 40.000,00 | 0,00 | 90.858,00 |
| 1.01.07.03 | 1.03. | PRESTAZIONI DI SERVIZI - ANAGRAFE, STATO CIVILE, ELETTORALE, LEVA E SERVIZIO STATISTICO | 2.626,00 | 500,00 | 0,00 | 3.126,00 |
| 1.01.08.01 | 1.01. | PERSONALE - ALTRI SERVIZI GENERALI | 138.570,00 | 21.045,00 | -2.036,67 | 157.578,33 |
| 1.01.08.07 | 1.07. | IMPOSTE E TASSE - ALTRI SERVIZI GENERALI | 18.950,00 | 299,00 | 0,00 | 19.249,00 |

ESERCIZIO 2014 ANNO 2014 - ALLEGATO ALL'ATTO DI VARIAZIONE EQUILIBR DEL 10/09/2014

| Cod. Bilancio | Ris./Int. | Descrizione Risorsa/Intervento | Stanziamiento Attuale | Variazioni | | Assestato |
|----------------------|-----------|---|-----------------------|-------------------|--------------------|---------------------|
| | | | | + | - | |
| 1.01.08.11 | 1.11. | FONDO DI RISERVA - ALTRI SERVIZI GENERALI | 6.497,00 | 52.738,80 | 0,00 | 59.235,80 |
| 1.03.01.01 | 1.01. | PERSONALE - POLIZIA MUNICIPALE | 181.495,00 | 0,00 | -3.600,00 | 177.895,00 |
| 1.03.01.02 | 1.02. | ACQUISTO DI BENI DI CONSUMO E/O DI MATERIE PRIME - POLIZIA MUNICIPALE | 18.810,00 | 650,00 | 0,00 | 19.460,00 |
| 1.03.01.03 | 1.03. | PRESTAZIONI DI SERVIZI - POLIZIA MUNICIPALE | 30.822,00 | 460,00 | 0,00 | 31.282,00 |
| 1.04.02.01 | 1.01. | PERSONALE - ISTRUZIONE ELEMENTARE | 1.800,00 | 0,00 | -1.800,00 | 0,00 |
| 1.04.02.02 | 1.02. | ACQUISTO DI BENI DI CONSUMO E/O DI MATERIE PRIME - ISTRUZIONE ELEMENTARE | 7.050,00 | 750,00 | 0,00 | 7.800,00 |
| 1.04.02.05 | 1.05. | TRASFERIMENTI - ISTRUZIONE ELEMENTARE | 10.000,00 | 1.700,00 | 0,00 | 11.700,00 |
| 1.08.01.03 | 1.03. | PRESTAZIONI DI SERVIZI - VIABILITA' , CIRCOLAZIONE STRADALE E SERVIZI CONNESSI | 99.025,00 | 50,00 | 0,00 | 99.075,00 |
| 1.09.01.03 | 1.03. | PRESTAZIONI DI SERVIZI - URBANISTICA E GESTIONE DEL TERRITORIO | 19.498,00 | 0,00 | -62,44 | 19.435,56 |
| 1.09.05.01 | 1.01. | PERSONALE - SERVIZIO SMALTIMENTO RIFIUTI | 30.685,00 | 0,00 | -3.600,00 | 27.085,00 |
| 1.09.06.02 | 1.02. | ACQUISTO DI BENI DI CONSUMO E/O DI MATERIE PRIME - PARCHI E SERVIZI PER LA TUTELA AMBIENTALE DEL VERDE, ALTRI SERVIZI RELATIVI AL TERRITORIO E ALL'AMBIENTE | 3.500,00 | 1.000,00 | 0,00 | 4.500,00 |
| 1.10.03.01 | 1.01. | PERSONALE - STRUTTURE RESIDENZIALI E DI RICOVERO PER ANZIANI | 246.825,00 | 0,00 | -1.800,00 | 245.025,00 |
| 1.10.04.01 | 1.01. | PERSONALE - ASSISTENZA, BENEFICIENZA PUBBLICA E SERVIZI DIVERSI ALLA PERSONA | 136.700,00 | 0,00 | -4.392,00 | 132.308,00 |
| 1.10.04.03 | 1.03. | PRESTAZIONI DI SERVIZI - ASSISTENZA, BENEFICIENZA PUBBLICA E SERVIZI DIVERSI ALLA PERSONA | 44.234,00 | 100,00 | 0,00 | 44.334,00 |
| 1.10.04.07 | 1.07. | IMPOSTE E TASSE - ASSISTENZA, BENEFICIENZA PUBBLICA E SERVIZI DIVERSI ALLA PERSONA | 5.355,00 | 0,00 | -358,00 | 4.997,00 |
| 1.10.05.01 | 1.01. | PERSONALE - SERVIZIO NECROSCOPICO E CIMITERIALE | 1.800,00 | 0,00 | -1.800,00 | 0,00 |
| 2.01.02.05 | 2.05. | ACQUISIZIONE DI BENI MOBILI, MACCHINE ED ATTREZZATURE TECNICO-SCIENTIFICHE - SEGRETERIA GENERALE, PERSONALE E ORGANIZZAZIONE | 14.934,00 | 934,00 | 0,00 | 15.868,00 |
| 2.03.01.05 | 2.05. | ACQUISIZIONE DI BENI MOBILI, MACCHINE ED ATTREZZATURE TECNICO-SCIENTIFICHE - POLIZIA MUNICIPALE | 1.000,00 | 7.320,00 | 0,00 | 8.320,00 |
| 2.08.01.07 | 2.07. | TRASFERIMENTI DI CAPITALE - VIABILITA' , CIRCOLAZIONE STRADALE E SERVIZI CONNESSI | 62.079,00 | 7.214,00 | 0,00 | 69.293,00 |
| 2.09.06.01 | 2.01. | ACQUISIZIONE DI BENI IMMOBILI - PARCHI E SERVIZI PER LA TUTELA AMBIENTALE DEL VERDE, ALTRI SERVIZI RELATIVI AL TERRITORIO E ALL'AMBIENTE | 0,00 | 10.000,00 | 0,00 | 10.000,00 |
| 2.10.05.01 | 2.01. | ACQUISIZIONE DI BENI IMMOBILI - SERVIZIO NECROSCOPICO E CIMITERIALE | 1.455,50 | 3.000,00 | 0,00 | 4.455,50 |
| TOTALE USCITA | | | 2.042.670,50 | 197.521,80 | -27.944,06 | 2.212.248,24 |
| DIFFERENZE | | | | 111.167,14 | -111.167,14 | |

Rag. Antonino Borghi

Studio : Via Baiesi,19 - Anzola dell'Emilia (Bo)

Tel. 051- 731611 / 734718 - fax 731021

Cellulare 335 6291474

E mail borghian@tin.it

Abitazione : Via Fiorini,31 - Anzola dell'Emilia (Bo)

codice fiscale BRG NNN 43A14 A324P

partita iva 00037721206

Al Comune di

CASTIGLIONE DEI PEPOLI

Piazza Marconi, 1

Cap 40035

Oggetto: parere

Si provvede a trasmettere in allegato il verbale n. 16 relativo a parere su verifica equilibri .

Cordiali saluti.

Lì, 22/9/2014

Il Revisore
(Antonino Borghi)



COMUNE DI CASTIGLIONE DEI PEPOLI

II REVISORE

**Verbale n.16
del 22/9/2014**

Oggetto : *Parere su ricognizione stato di attuazione programmi ed equilibri finanziari e variazione di bilancio*

II REVISORE

Viste la proposta di deliberazione sottoposte all'organo di revisione relative a:

- ricognizione stato di attuazione programmi ed equilibri finanziari
- variazione di bilancio;

Richiamate le delibere consiliari:

- n.29 del 29/4/2014, relativa all'approvazione del bilancio di previsione per l'anno 2014;
- n.23 del 29/4/2014, relativa all'approvazione del rendiconto per l'anno 2013;

Visti gli articoli 193 e 194 del Tuel;

Visto lo statuto ed il regolamento di contabilità;

ESPRIME

l'allegato parere sulla ricognizione dello stato di attuazione dei programmi ed equilibri finanziari e sulla variazione di bilancio, che forma parte integrante e sostanziale del presente verbale.

Il, 22/9/2014

IL REVISORE



ALLEGATO AL VERBALE N. 16 IN DATA 22/9/2014 DEL REVISORE DEL COMUNE DI CASTIGLIONE DEI PEPOLI

IL REVISORE

Considerato che l'art. 193 del Tuel dispone di effettuare entro il 30 settembre di ogni anno, la ricognizione dello stato di attuazione dei programmi, degli obiettivi e la verifica della salvaguardia degli equilibri finanziari;

Rilevato che:

- 1) alla proposta di deliberazione è allegata la relazione dei responsabili di area sullo stato di attuazione degli obiettivi, sullo stato di attuazione delle opere pubbliche e sull'andamento delle entrate e delle spese;
- 2) si rendono necessarie variazioni compensative del bilancio 2014, che rispettano gli equilibri di bilancio;
- 3) si rende necessario l'utilizzo dell'avanzo d'amministrazione non vincolato per euro 30.000,00 destinandolo a spese correnti;
- 4) non si profilano variazioni sostanziali nella consistenza dei residui attivi e passivi, rispetto alle determinazioni effettuate all'atto dell'approvazione del rendiconto per l'esercizio 2013;
- 5) sono rispettate le disposizioni dell'art.31 della legge 183/2011, relative agli obiettivi del patto di stabilità interno;
- 6) sono rispettate le disposizioni di cui all'art.1, comma 557 della legge 296/2006 e dell'art.76 comma 7 del d.l. 112/2008;
- 7) sono state rispettate le disposizioni previste dal comma 28, art.9 del d.l. 78/2010;
- 8) non sono stati segnalati debiti fuori bilancio riconoscibili;
- 9) il fondo svalutazione crediti è previsto nel rispetto del comma 17 dell'art.6 del d.l. 6/7/2012, n.95 (non inferiore al 25% dei residui attivi di cui ai titoli I e III aventi una anzianità superiore a 5 anni);
- 10) non sono richiesti interventi di riequilibrio economico da parte delle società ed organismi partecipati.

esprime

- parere favorevole sugli aspetti finanziari delle ricognizioni dello stato di attuazione dei programmi e degli obiettivi, nonché della verifica degli equilibri finanziari, contenuta nella proposta di deliberazione in oggetto;
- parere favorevole alla variazione del bilancio per l'esercizio finanziario in corso così riassunta:

| entrate | <i>maggiori entrate</i> | <i>minori entrate</i> | <i>saldo</i> | <i>equilibrio corrente</i> | <i>equilibrio c. capitale</i> |
|-----------------------|-----------------------------|---------------------------|-------------------|--------------------------------|-----------------------------------|
| Avanzo amm.ne | 58.468,00 | - | 58.468,00 | 30.000,00 | 28.468,00 |
| titolo I | 81.742,00 | 66.526,00 | 15.216,00 | 15.216,00 | |
| titolo III | 168.478,94 | 72.585,20 | 95.893,74 | 95.893,74 | |
| totale entrate | 308.688,94 | 139.111,20 | 169.577,74 | 141.109,74 | |
| spese | <i>maggiori spese</i> | <i>minori spese</i> | | | |
| titolo I | 169.053,80 | 27.944,06 | 141.109,74 | -141.109,74 | |
| titolo II | 28.468,00 | | 28.468,00 | | -28.468,00 |
| totale spese | 197.521,80 | 27.944,06 | 169.577,74 | -141.109,74 | -28.468,00 |
| | | | saldo | - | - |

nell'intesa

che la riduzione del fondo di solidarietà disposta dai commi da 8 a 13 dell'art.47 del D.l. 66/2014 di euro 42.779,19, sia finanziata con economie di spesa per le tipologie indicate nei commi stessi o con modalità alternative, per un importo almeno pari alla riduzione subita.

Il Revisore





COMUNE DI CASTIGLIONE DEI PEPOLI

(Provincia di BOLOGNA)

Piazza Marconi n. 1 - 40035 Castiglione dei Pepoli

Tel. 0534/801611 - Fax 0534/801700

P.I. 00702191206

C.F. 80014510376

Allegato A) alla delibera n. 56 /CC del 25/09/2014

avente ad oggetto: **RICOGNIZIONE SULLO STATO DI ATTUAZIONE DEI PROGRAMMI E SALVAGUARDIA DEGLI EQUILIBRI DI BILANCIO PER L'ESERCIZIO 2013 AI SENSI DELL'ART. 193 DEL D.LGS. N. 267/2000.**

Ai sensi dell'art. 49, 1° comma, del Decreto Leg.vo 18.08.2000 n. 267 e con riferimento alla deliberazione sopra indicata, il/i sottoscritto/i esprime/mono:

Parere *Favorevole* sulla *Regolarità Tecnica*

IL RESPONSABILE DI AREA

(F.to Antonelli Denise)

Parere *Favorevole* sulla *Regolarità Contabile*

IL RESPONSABILE DELL'AREA ECONOMICO-FINANZIARIA

(F.to Antonelli Denise)

=====

Letto, approvato e sottoscritto.

IL SINDACO
F.to FABBRI MAURIZIO

IL SEGRETARIO COMUNALE
F.to DOTT.SSA BRIZZI CLEMENTINA

CERTIFICATO DI PUBBLICAZIONE

Copia della presente deliberazione viene pubblicata sulla sezione Albo Pretorio del sito web istituzionale di questo Comune dal 01/10/2014 al 16/10/2014, ai sensi e per gli effetti dell'art. 124 - 1° co. - del D. Lgs. 267 del 18.08.2000 e dell'art. 32 - 1° co. - della L. 69 del 18.06.2009.

Castiglione dei Pepoli, addì 01/10/2014

IL RESPONSABILE DI SERVIZIO

F.to GIARDINI ANGELA

La presente deliberazione è divenuta esecutiva ai sensi del D.Lgs. 18.08.2000, n. 267, il giorno **25/09/2014**

perché dichiarata immediatamente eseguibile (art. 134 - 4° c.- D.Lgs. 267/18.08.2000)

decorsi 10 giorni dalla pubblicazione (art. 134 - 3° c.- D.Lgs. 267/18.08.2000)

Castiglione dei Pepoli, addì 25/09/2014

IL RESPONSABILE DI SERVIZIO

F.to GIARDINI ANGELA

Si attesta che la presente deliberazione è copia conforme al suo originale per quanto riguarda il contenuto del provvedimento e per quanto riguarda tutte le attestazioni ad esso riferite.

Castiglione dei Pepoli, addì 02/10/2014

IL RESPONSABILE DI SERVIZIO

***COMUNE DI CASTIGLIONE
DEI PEPOLI***

Provincia di Bologna

***RELAZIONE AL
RENDICONTO DELLA GESTIONE
ANNO 2014***

La relazione al rendiconto della gestione costituisce il documento conclusivo al processo di programmazione, iniziato con l'approvazione del Bilancio di Previsione, con il quale si espone il **rendiconto dell'attività svolta** durante l'esercizio precedente.

Con l'approvazione del rendiconto il **Consiglio Comunale** è chiamato a **giudicare l'operato della giunta e dei dirigenti** preposti ad attuare le linee programmatiche definite nella relazione previsionale e programmatica e a **valutare il grado di realizzazione degli obiettivi**: la programmazione di inizio esercizio viene quindi confrontata con i risultati raggiunti per fornire un'analisi sull'efficienza e sull'efficacia dei comportamenti adottati durante l'esercizio trascorso. Questa valutazione costituisce un punto di riferimento per correggere i criteri di gestione del bilancio in corso e come base per la definizione degli obiettivi degli esercizi futuri.

Vengono qui esposti quindi i risultati raggiunti, utilizzando le risorse di competenza, indicando il grado di realizzazione dei programmi e cercando di dare le spiegazioni dei risultati contabili e gestionali conseguiti, mettendo in evidenza le variazioni intervenute rispetto ai dati di previsione.

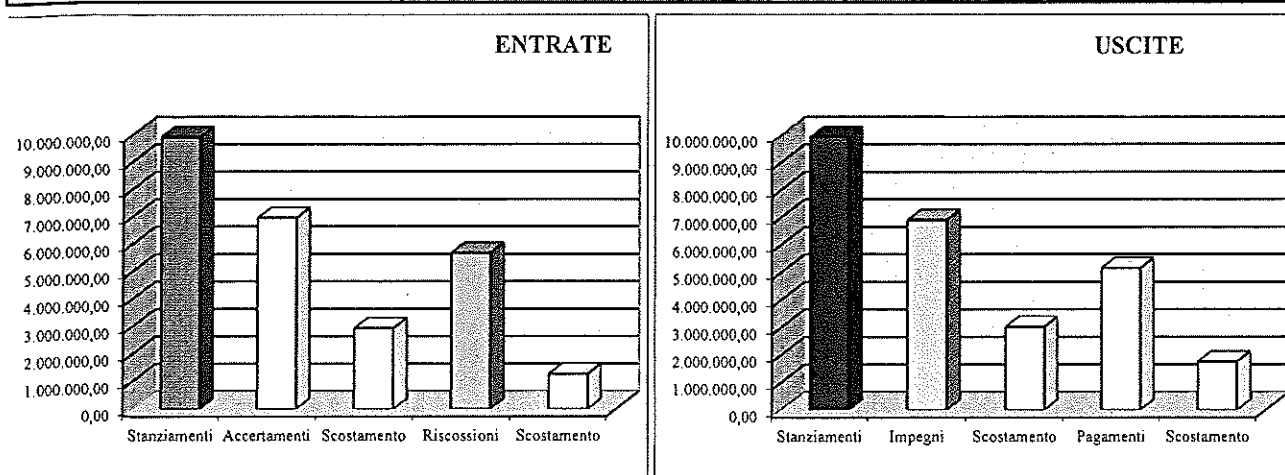
Partendo da queste premesse, la presente relazione si svilupperà prendendo in considerazione prima le entrate dell'ente, cercando di approfondirne la corrispondenza tra previsioni e accertamenti e capacità di riscossione, per poi passare alla spesa letta secondo i programmi e progetti definiti ed approvati nella relazione previsionale e programmatica.

IL RISULTATO DELLA GESTIONE DI COMPETENZA

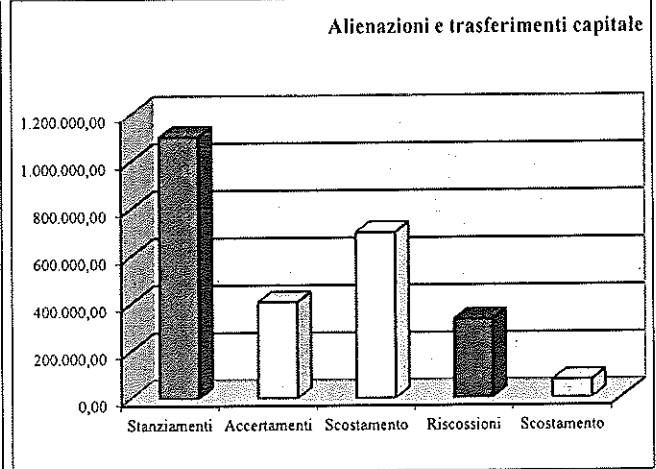
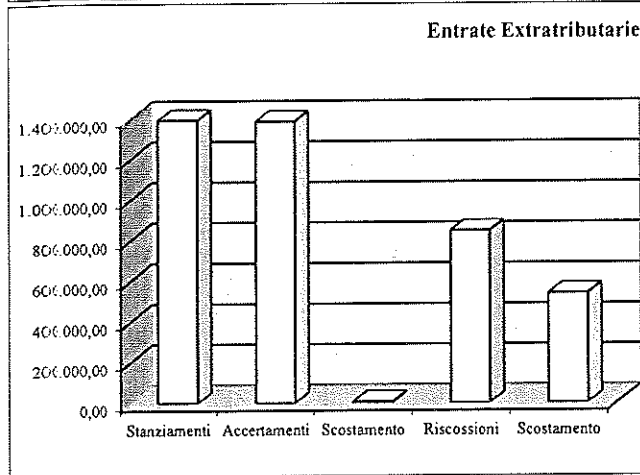
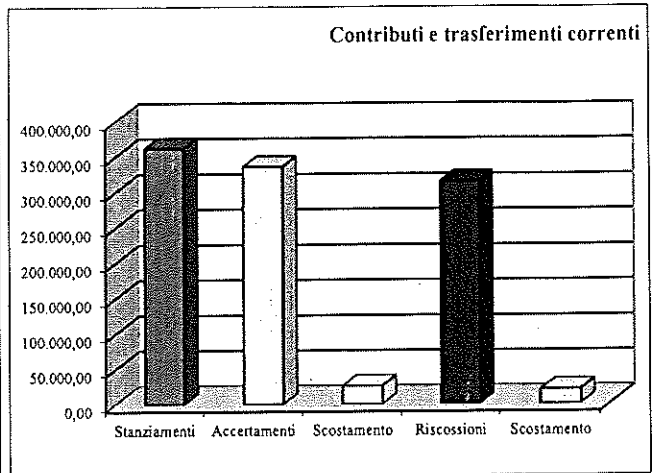
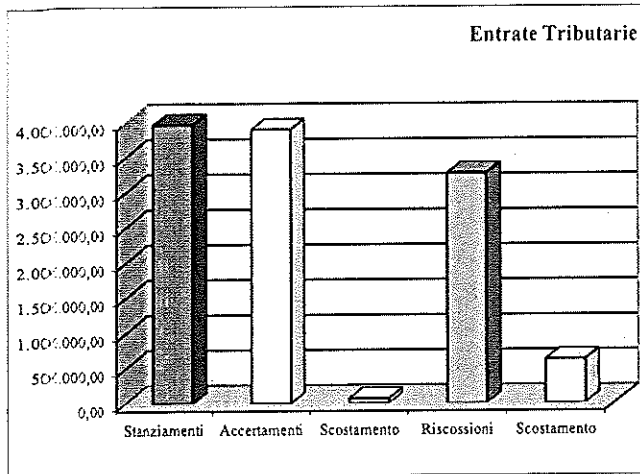
Nei prospetti che seguono vengono esposte sinteticamente le risultanze contabili determinate nel Conto del Bilancio. I dati si riferiscono esclusivamente alle voci di bilancio di competenza per cui anche il risultato riportato si riferisce alla sola gestione di competenza: sono esclusi quindi tutti gli effetti che possono produrre la gestione dei residui e il fondo di cassa.

Nella tabella che segue nella prima colonna è indicato il volume delle risorse complessivamente stanziato nella seconda le entrate effettivamente accertate e gli impegni registrati in contabilità (che rilevano tutte le operazioni per le quali sia sorto il diritto alla riscossione e l'obbligo al pagamento), nella terza la percentuale di accertamento / impegno rispetto alle previsioni, nella quarta le effettive riscossioni e pagamenti (che misurano la capacità di trasformare il diritto / obbligo in liquidità) e nella quinta la percentuale delle riscossioni / pagamenti rispetto agli accertamenti / impegni. La differenza tra i due valori indica il risultato della gestione.

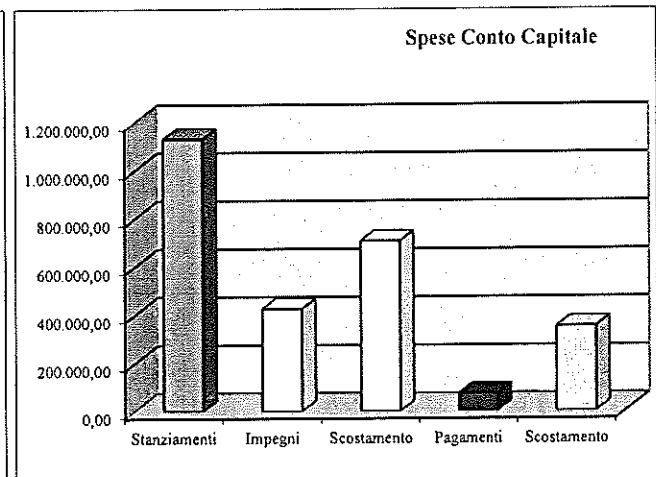
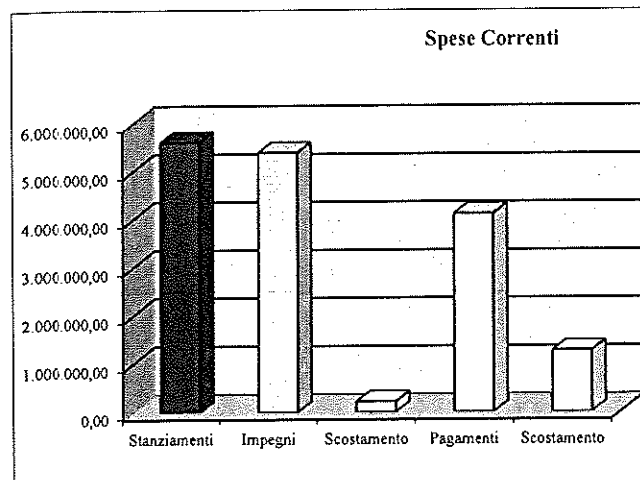
| Conto del Bilancio 2014: Gestione di competenza | Stanziamenti 2014 | Accertamenti / Impegni 2014 | % Realizzo | Riscossioni / Pagamenti 2014 | % Realizzo |
|--|---------------------|--------------------------------|---------------|---------------------------------|---------------|
| ENTRATE 2014 | | | | | |
| Avanzo applicato alla gestione | 58.468,00 | | | | |
| Tributarie | 3.960.136,44 | 3.892.141,27 | 98,28% | 3.268.368,00 | 83,97% |
| Contributi e rasf. Correnti | 361.763,06 | 335.932,18 | 92,86% | 315.135,69 | 93,81% |
| Extratributarie | 1.393.758,30 | 1.387.305,70 | 99,54% | 847.909,32 | 61,12% |
| Alienazioni, rasf. Capitale | 1.103.843,44 | 405.631,67 | 36,75% | 330.377,84 | 81,45% |
| Da accensione di prestiti | 1.577.000,00 | 276.680,75 | 17,54% | 276.680,75 | 100,00% |
| Servizi per terzi | 1.455.000,00 | 666.359,57 | 45,80% | 652.534,66 | 97,93% |
| Totale | 9.909.969,24 | 6.964.051,14 | 70,27% | 5.691.006,26 | 81,72% |
| USCITE 2014 | | | | | |
| Disavanzo applicato alla gestione | 0,00 | | | | |
| Correnti | 5.618.330,80 | 5.400.625,93 | 96,13% | 4.123.835,40 | 76,36% |
| Conto Capitale | 1.132.311,44 | 425.059,33 | 37,54% | 72.955,44 | 17,16% |
| Rimborso di prestiti | 1.704.327,00 | 404.006,54 | 23,70% | 404.006,54 | 100,00% |
| Servizi per terzi | 1.455.000,00 | 666.359,57 | 45,80% | 546.539,50 | 82,02% |
| Totale | 9.909.969,24 | 6.896.051,37 | 69,59% | 5.147.336,88 | 74,64% |
| Avanzo(+)/Disavanzo(-) | 0,00 | 67.999,77 | | 543.669,38 | |



ANDAMENTO DELLE ENTRATE CORRENTI E C/CAPITALE

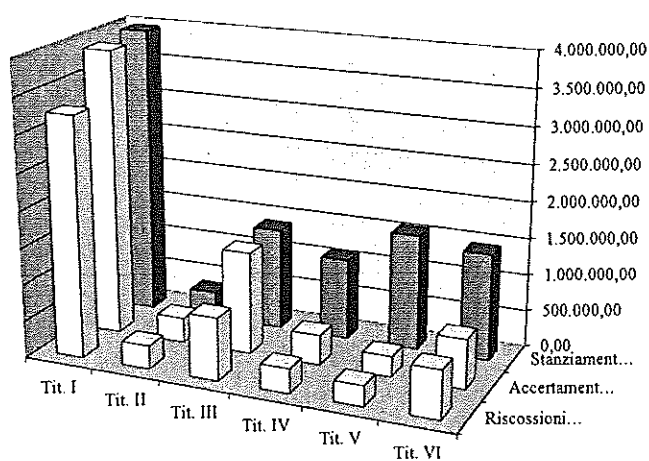


ANDAMENTO DELLE SPESE CORRENTI E C/CAPITALE



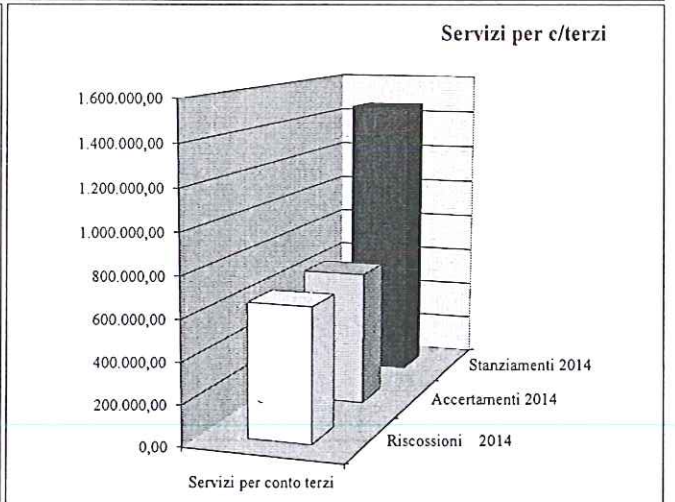
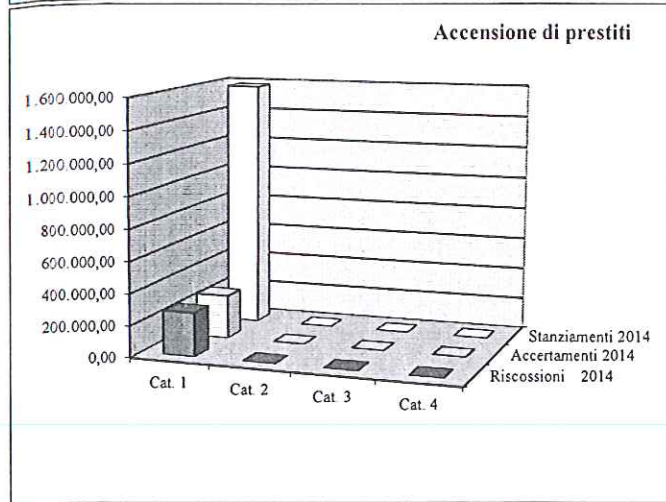
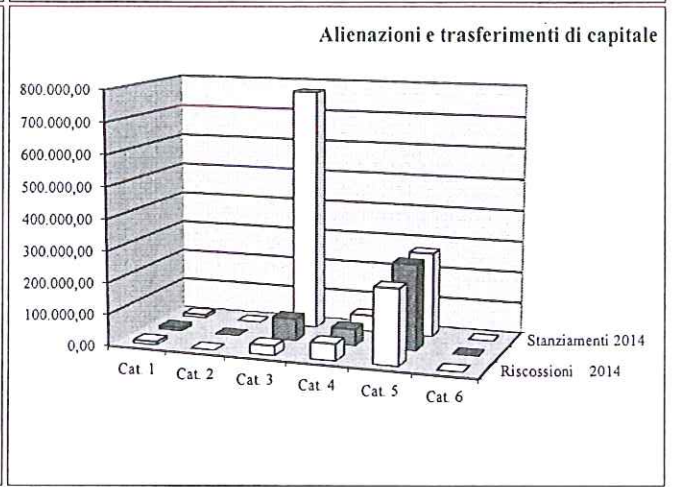
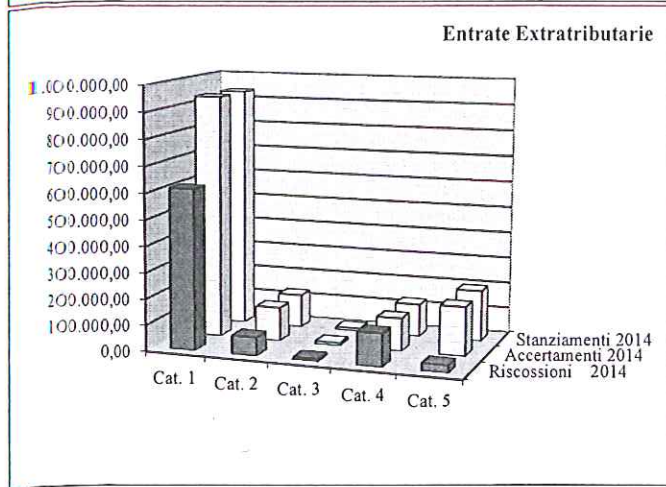
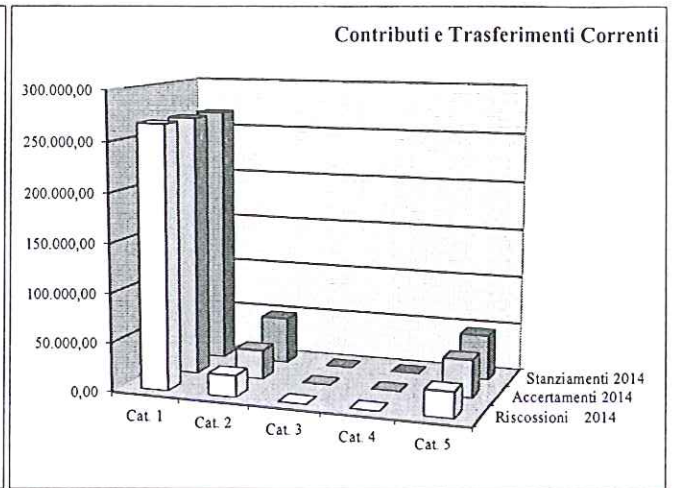
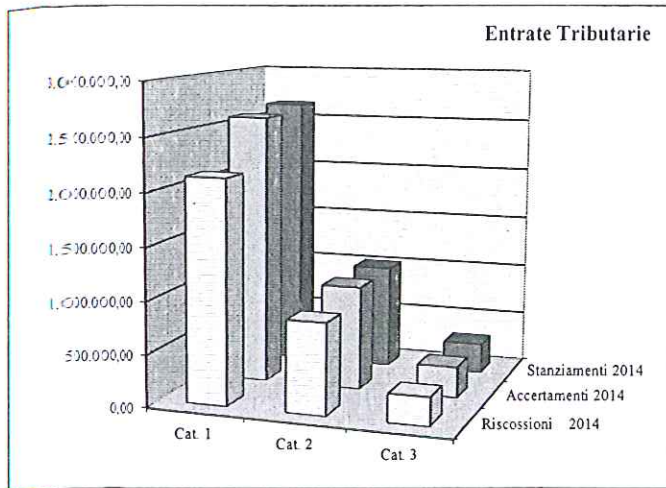
Riportiamo qui di seguito le stesse tabelle di cui sopra con il dettaglio delle categorie per i titoli delle entrate e degli interventi per i titoli delle spese.

| Conto del Bilancio 2014: Gestione di competenza | Stanzamenti 2014 | Accertamenti 2014 | Scosta mento % | % Realizzo | Riscossioni 2014 | Scosta mento % | % Realizzo |
|--|---------------------|----------------------|----------------------|---------------|---------------------|----------------------|---------------|
| ENTRATE | | | | | | | |
| Avanzo applicato alla gestione | 58.468,00 | | 100,00% | 0,00% | | | |
| Tributarie | 3.960.136,44 | 3.892.141,27 | 1,72% | 98,28% | 3.268.368,00 | 16,03% | 83,97% |
| Cat. 1 - Imposte | 2.654.193,92 | 2.594.388,33 | 2,25% | 97,75% | 2.129.474,79 | 17,92% | 82,08% |
| Cat. 2 - Tasse | 1.012.423,00 | 1.001.439,82 | 1,08% | 98,92% | 867.969,49 | 13,33% | 86,67% |
| Cat. 3 - Tributi speciali ed altre entr. | 293.519,52 | 296.313,12 | -0,95% | 100,95% | 270.923,72 | 8,57% | 91,43% |
| Contributi e transf. Correnti | 361.763,06 | 335.932,18 | 7,14% | 92,86% | 315.135,69 | 6,19% | 93,81% |
| Cat. 1 - Dallo Stato | 267.245,06 | 267.153,20 | 0,03% | 99,97% | 267.153,20 | 0,00% | 100,00% |
| Cat. 2 - Da Regione | 48.078,00 | 30.080,31 | 37,43% | 62,57% | 22.002,84 | 26,85% | 73,15% |
| Cat. 3 - Da Regione x Funz. delegate | 0,00 | 0,00 | | | 0,00 | | |
| Cat. 4 - Da organismi comunitari int. | 0,00 | 0,00 | | | 0,00 | | |
| Cat. 5 - Da altri enti del S.P. | 46.440,00 | 38.698,67 | 16,67% | 83,33% | 25.979,65 | 32,87% | 67,13% |
| Extratributarie | 1.393.758,30 | 1.387.305,70 | 0,46% | 99,54% | 847.909,32 | 38,88% | 61,12% |
| Cat. 1 - Proventi dei servizi pubblici | 934.246,00 | 934.546,58 | -0,03% | 100,03% | 614.066,73 | 34,29% | 65,71% |
| Cat. 2 - Proventi dei beni dell'ente | 127.707,50 | 129.564,17 | -1,45% | 101,45% | 70.620,35 | 45,49% | 54,51% |
| Cat. 3 - Interessi su anticip. e crediti | 10.500,00 | 10.655,33 | -1,48% | 101,48% | 9.540,00 | 10,47% | 89,53% |
| Cat. 4 - Utili netti da aziende, divid. | 125.479,80 | 125.479,80 | 0,00% | 100,00% | 125.479,80 | 0,00% | 100,00% |
| Cat. 5 - Proventi diversi | 195.825,00 | 187.059,82 | 4,48% | 95,52% | 28.202,44 | 84,92% | 15,08% |
| Alienazioni, trasfer. di capitale | 1.103.843,44 | 405.631,67 | 63,25% | 36,75% | 330.377,84 | 18,55% | 81,45% |
| Cat. 1 - Alienazioni di beni patrim. | 10.500,00 | 10.500,00 | 0,00% | 100,00% | 10.500,00 | 0,00% | 100,00% |
| Cat. 2 - Dallo Stato | 0,00 | 0,00 | | | 0,00 | | |
| Cat. 3 - Da Regione | 771.000,00 | 70.500,00 | 90,86% | 9,14% | 30.397,40 | 56,88% | 43,12% |
| Cat. 4 - Da altri enti del settore p. | 52.685,44 | 52.685,44 | 0,00% | 100,00% | 52.685,44 | 0,00% | 100,00% |
| Cat. 5 - Da altri soggetti | 269.658,00 | 271.946,23 | -0,85% | 100,85% | 236.795,00 | 12,93% | 87,07% |
| Cat. 6 - Riscossione di crediti | 0,00 | 0,00 | | | 0,00 | | |
| Accensione di prestiti | 1.577.000,00 | 276.680,75 | 82,46% | 17,54% | 276.680,75 | 0,00% | 100,00% |
| Cat. 1 - Anticipazione di cassa | 1.577.000,00 | 276.680,75 | 82,46% | 17,54% | 276.680,75 | 0,00% | 100,00% |
| Cat. 2 - Finanziamenti a breve term. | 0,00 | 0,00 | | | 0,00 | | |
| Cat. 3 - Mutui e prestiti | 0,00 | 0,00 | | | 0,00 | | |
| Cat. 4 - Prestiti obbligazionari | 0,00 | 0,00 | | | 0,00 | | |
| Servizi per conto terzi | 1.455.000,00 | 666.359,57 | 54,20% | 45,80% | 652.534,66 | 2,07% | 97,93% |
| Totale | 9.909.969,24 | 6.964.051,14 | 29,73% | 70,27% | 5.691.006,26 | 18,28% | 81,72% |

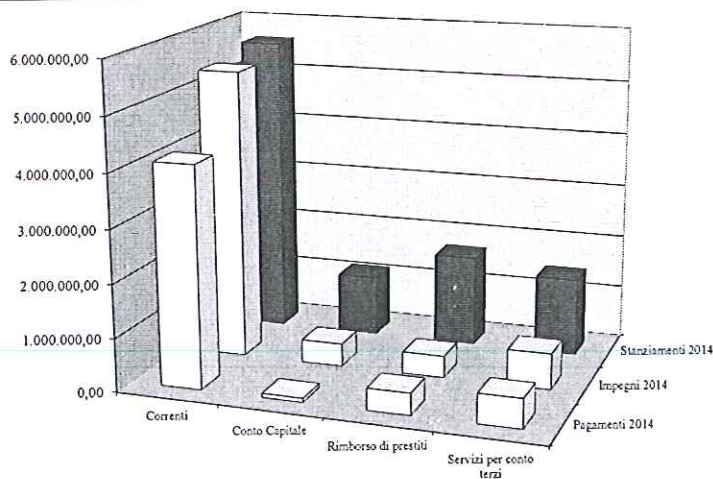


Andamento
ENTRATE

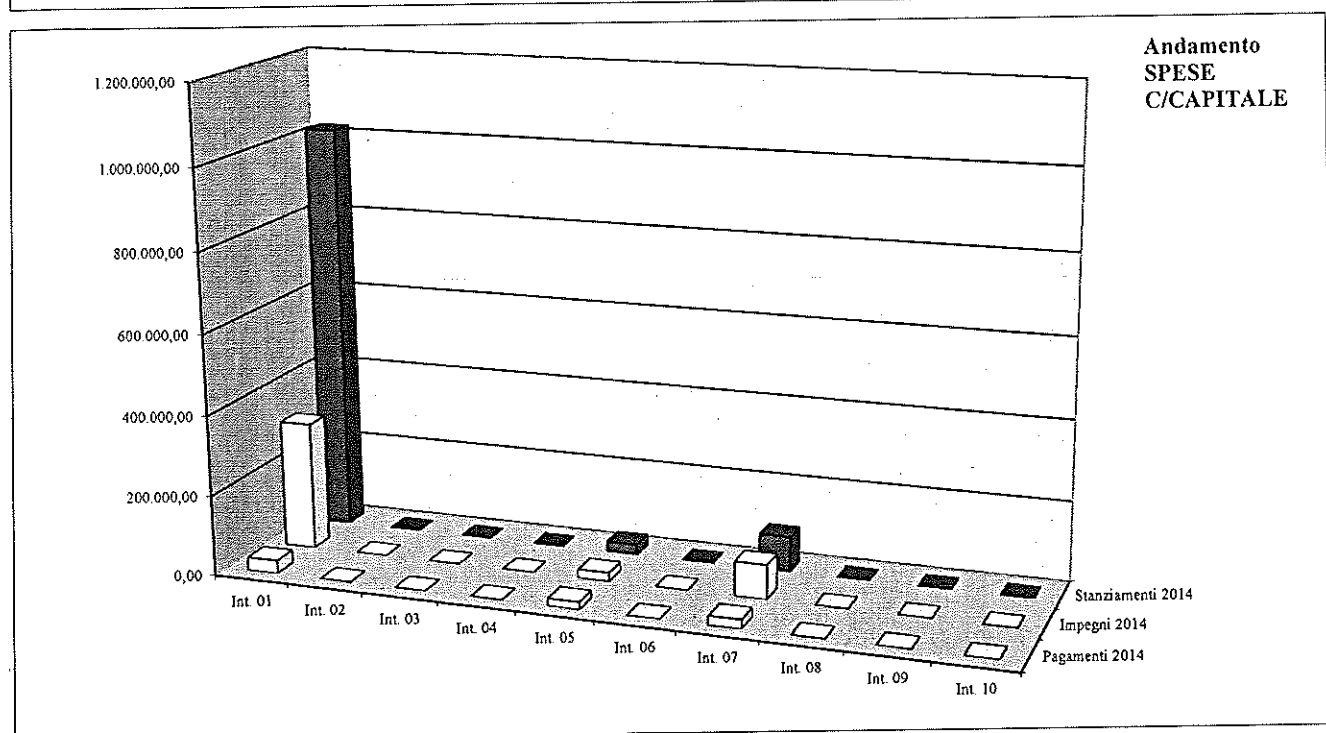
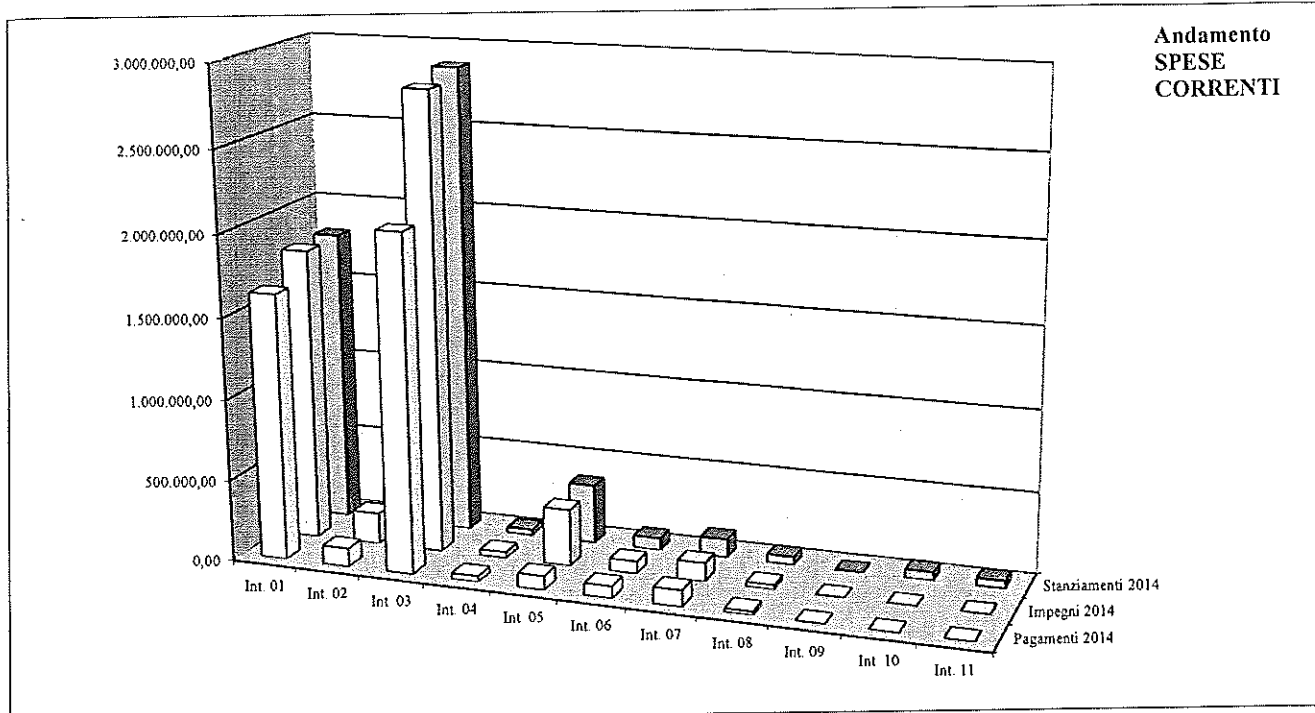
ANDAMENTO DELLE ENTRATE per Titoli e categorie



| Conto del Bilancio 2014: Gestione di competenza | Stanziamen- ti 2014 | Impegni 2014 | Scosta- mento % | % Realizzo | Pagamenti 2014 | Scosta- mento % | % Realizzo |
|--|---------------------------|---------------------|-----------------------|---------------|---------------------|-----------------------|---------------|
| USCITE | | | | | | | |
| Disavanzo applicato alla gestione | 0,00 | | | | | | |
| Correnti | 5.618.330,80 | 5.400.625,93 | 3,87% | 96,13% | 4.123.835,40 | 23,64% | 76,36% |
| Int. 1 - Personale | 1.805.821,49 | 1.800.885,23 | 0,27% | 99,73% | 1.637.393,17 | 9,08% | 90,92% |
| Int. 2 - Acquisto di beni | 201.281,00 | 191.224,79 | 5,00% | 95,00% | 111.580,25 | 41,65% | 58,35% |
| Int. 3 - Prestazione di servizi | 2.876.335,31 | 2.812.265,04 | 2,23% | 97,77% | 2.064.398,65 | 26,59% | 73,41% |
| Int. 4 - Utilizzo beni di terzi | 35.644,00 | 35.643,41 | 0,00% | 100,00% | 33.957,62 | 4,73% | 95,27% |
| Int. 5 - Trasferimenti | 363.572,07 | 347.073,79 | 4,54% | 95,46% | 83.464,90 | 75,95% | 24,05% |
| Int. 6 - Interessi passivi | 74.256,00 | 74.245,01 | 0,01% | 99,99% | 72.245,01 | 2,69% | 97,31% |
| Int. 7 - Imposte e tasse | 114.061,25 | 112.871,73 | 1,04% | 98,96% | 99.465,56 | 11,88% | 88,12% |
| Int. 8 - Oneri straordinari | 50.000,00 | 26.416,93 | 47,17% | 52,83% | 21.330,24 | 19,26% | 80,74% |
| Int. 9 - Ammortamenti | 0,00 | 0,00 | | | 0,00 | | |
| Int. 10- Fondo svalutazione crediti | 51.231,37 | 0,00 | | | 0,00 | | |
| Int. 11- Fondo di riserva | 46.128,31 | 0,00 | | | 0,00 | | |
| Conto Capitale | 1.132.311,44 | 425.059,33 | 62,46% | 37,54% | 72.955,44 | 82,84% | 17,16% |
| Int. 1 - Acquisizione beni immobili | 1.018.874,00 | 318.676,59 | 68,72% | 31,28% | 32.394,29 | 89,83% | 10,17% |
| Int. 2 - Espropri e servitù onerose | 0,00 | 0,00 | | | 0,00 | | |
| Int. 3 - Acquisto beni x realiz. econ. | 0,00 | 0,00 | | | 0,00 | | |
| Int. 4 - Utilizzo beni x realiz. econ. | 0,00 | 0,00 | | | 0,00 | | |
| Int. 5 - Acquisizione beni mobili ecc. | 25.888,00 | 21.298,31 | 17,73% | 82,27% | 18.026,16 | 15,36% | 84,64% |
| Int. 6 - Incarichi professionali | 0,00 | 0,00 | | | 0,00 | | |
| Int. 7 -Trasferimenti di capitale | 87.549,44 | 85.084,43 | 2,82% | 97,18% | 22.534,99 | 73,51% | 26,49% |
| Int. 8 - Partecipazioni azionarie | 0,00 | 0,00 | | | 0,00 | | |
| Int. 9 - Conferimenti di capitale | 0,00 | 0,00 | | | 0,00 | | |
| Int. 10- Concessione crediti e antic. | 0,00 | 0,00 | | | 0,00 | | |
| Rimborso di prestiti | 1.704.327,00 | 404.006,54 | 76,30% | 23,70% | 404.006,54 | 0,00% | 100,00% |
| Int. 1 - Anticipazioni di cassa | 1.577.000,00 | 276.680,75 | 82,46% | 17,54% | 276.680,75 | 0,00% | 100,00% |
| Int. 2 - Finanziamenti a breve | 0,00 | 0,00 | | | 0,00 | | |
| Int. 3 - Quota capitale mutui e prest. | 127.327,00 | 127.325,79 | 0,00% | 100,00% | 127.325,79 | 0,00% | 100,00% |
| Int. 4 - Prestiti obbligazionari | 0,00 | 0,00 | | | 0,00 | | |
| Int. 5 - Quota capitale debiti plur. | 0,00 | 0,00 | | | 0,00 | | |
| Servizi per conto terzi | 1.455.000,00 | 666.359,57 | 54,20% | 45,80% | 546.539,50 | 17,98% | 82,02% |
| Totale | 9.909.969,24 | 6.896.051,37 | 30,41% | 69,59% | 5.147.336,88 | 25,36% | 74,64% |



Andamento SPESE



IL RISULTATO DELLA GESTIONE PER PROGRAMMI

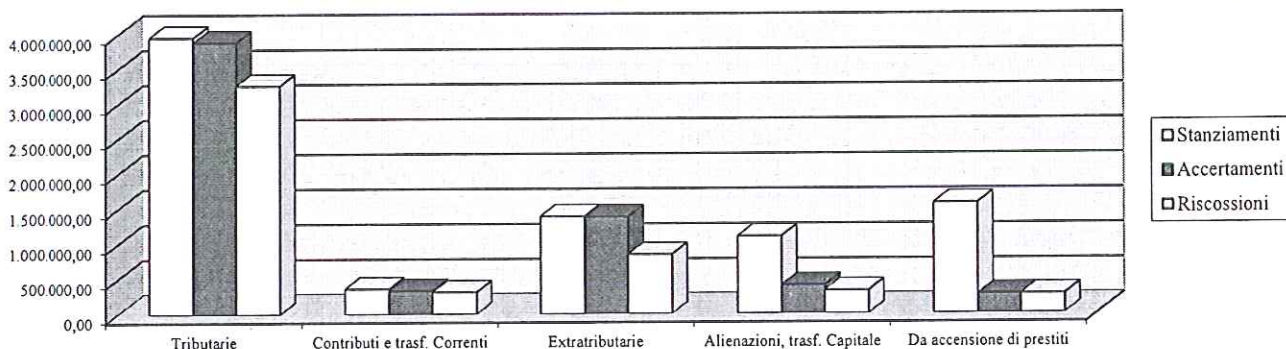
L'analisi finanziaria riassunta nel paragrafo precedente si basa sull'articolazione proposta dai modelli ufficiali di bilancio, così come indicato dal D.P.R. 194/96, e non appare sufficiente ad esprimere un giudizio di efficacia dell'azione condotta che si basa invece sul grado di raggiungimento di obiettivi strategici: occorre quindi riaggregare i dati del conto del bilancio per finalità di spesa secondo i programmi e i progetti approvati dal Consiglio ad inizio anno.

LA GESTIONE DELLE RISORSE

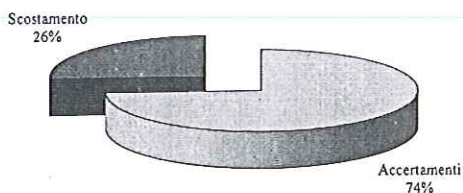
Le tabelle che seguono riportano l'ammontare complessivo delle risorse destinate al finanziamento dei programmi di spesa e le risorse impiegate nei programmi stessi, al netto dei servizi per conto terzi, distinti per titoli. La prima colonna indica gli stanziamenti definitivi di entrata e di spesa che devono pareggiare; la seconda indica l'ammontare degli accertamenti e degli impegni di competenza dell'esercizio; la terza indica il precedente ammontare in percentuale; la quarta indica il volume complessivo delle riscossioni e dei pagamenti di competenza e la quinta la relativa percentuale.

| Conto del Bilancio 2014: Gestione per programmi | Stanziamenti 2014 | Accertamenti / Impegni 2014 | % Realizzo | Riscossioni / Pagamenti 2014 | % Realizzo |
|---|---------------------|-----------------------------|---------------|------------------------------|----------------|
| ENTRATE: Risorse destinate al finanziamento dei programmi | | | | | |
| Avanzo di amministrazione | 58.468,00 | | | | |
| Tributarie | 3.960.136,44 | 3.892.141,27 | 98,28% | 3.268.368,00 | 83,97% |
| Contributi e trasf. Correnti | 361.763,06 | 335.932,18 | 92,86% | 315.135,69 | 93,81% |
| Extratributarie | 1.393.758,30 | 1.387.305,70 | 99,54% | 847.909,32 | 61,12% |
| Alienazioni, trasf. Capitale | 1.103.843,44 | 405.631,67 | 36,75% | 330.377,84 | 81,45% |
| Da accensione di prestiti | 1.577.000,00 | 276.680,75 | 17,54% | 276.680,75 | 100,00% |
| Totale | 8.454.969,24 | 6.297.691,57 | 74,49% | 5.038.471,60 | 80,01% |
| USCITE: Risorse impiegate nei programmi | | | | | |
| Correnti | 5.618.330,80 | 5.400.625,93 | 96,13% | 4.123.835,40 | 76,36% |
| Conto Capitale | 1.132.311,44 | 425.059,33 | 37,54% | 72.955,44 | 17,16% |
| Rimborso di prestiti | 1.704.327,00 | 404.006,54 | 23,70% | 404.006,54 | 100,00% |
| Totale | 8.454.969,24 | 6.229.691,80 | 73,68% | 4.600.797,38 | 73,85% |
| Risultato della gestione per programmi | 0,00 | 67.999,77 | | 437.674,22 | 643,64% |

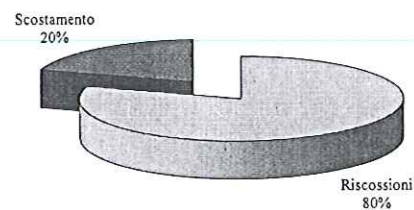
Risorse destinate al finanziamento dei programmi



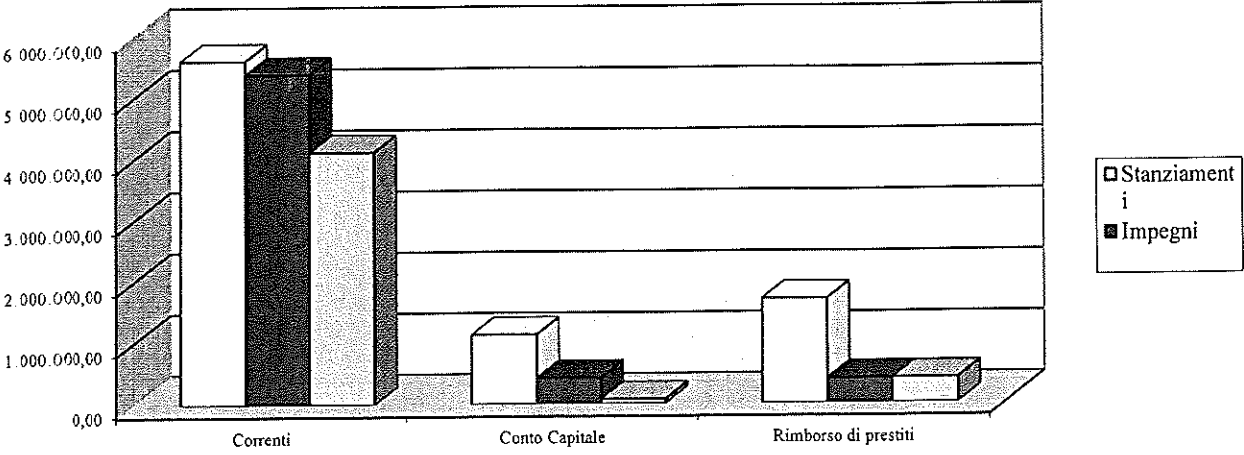
ENTRATE: Grado di realizzazione delle previsioni



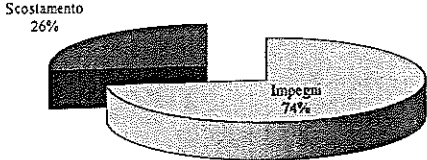
ENTRATE: Grado di realizzazione degli accertamenti



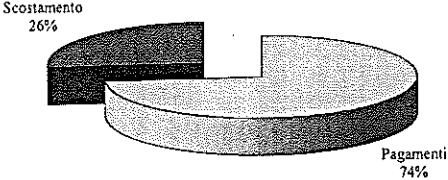
Risorse impiegate nei programmi



USCITE: Grado di realizzazione delle previsioni



USCITE: Grado di realizzazione degli impegni



ANALISI DELLA GESTIONE DEI PROGRAMMI

Analizziamo ora i singoli programmi di spesa al fine di misurare l'efficacia dell'azione intrapresa dall'Ente.

Le tabelle che seguono riportano l'elenco sintetico dei vari programmi e quelle successive indicano il dettaglio degli eventuali progetti associati. In tutte le tabelle l'analisi è volta a valutare due aspetti fondamentali: *lo stato di realizzazione dei programmi* come scostamento tra previsione e impegno di spesa, e *il grado di ultimazione dei programmi* come scostamento tra impegno di spesa e pagamento.

| PARTE SPESA | | Spese correnti | Spese in conto capitale | Spese per rimborso di prestiti (al netto anticipazione di cassa) | TOTALE PROGRAMMA |
|--|----------------------|----------------|-------------------------|--|------------------|
| AD00 AREA SERVIZI DEMOGRAFICI E SCOLASTICI | Stanziamenti | 524.340,00 | 1.700,00 | 0,00 | 526.040,00 |
| | Impegni | 481.470,41 | 1.622,60 | 0,00 | 483.093,01 |
| | Pagamenti | 378.338,09 | 0,00 | 0,00 | 378.338,09 |
| | % Realizzo Impegni | 91,82% | 95,45% | 0,00% | 91,84% |
| | % Realizzo Pagamenti | 78,58% | 0,00% | 0,00% | 78,32% |
| AF00 SERVIZI FINANZIARI | Stanziamenti | 2.543.208,97 | 14.000,00 | 127.327,00 | 2.684.535,97 |
| | Impegni | 2.414.860,26 | 11.843,31 | 127.325,79 | 2.554.029,36 |
| | Pagamenti | 2.132.373,30 | 10.706,16 | 127.325,79 | 2.270.405,25 |
| | % Realizzo Impegni | 94,95% | 84,60% | 100,00% | 95,14% |
| | % Realizzo Pagamenti | 88,30% | 90,40% | 100,00% | 88,90% |
| AG00 AFFARI GENERALI, SERVIZI SOCIALI E ALLA PERSONA | Stanziamenti | 700.510,50 | 0,00 | 0,00 | 700.510,50 |
| | Impegni | 676.363,90 | 0,00 | 0,00 | 676.363,90 |
| | Pagamenti | 311.613,53 | 0,00 | 0,00 | 311.613,53 |
| | % Realizzo Impegni | 96,55% | 0,00% | 0,00% | 96,55% |
| | % Realizzo Pagamenti | 46,07% | 0,00% | 0,00% | 46,07% |
| AT00 TERRITORIO E SVILUPPO | Stanziamenti | 1.798.905,85 | 1.108.291,44 | 0,00 | 2.907.197,29 |
| | Impegni | 1.782.128,74 | 403.761,02 | 0,00 | 2.185.889,76 |
| | Pagamenti | 1.267.653,27 | 54.929,28 | 0,00 | 1.322.582,55 |
| | % Realizzo Impegni | 99,07% | 36,43% | 0,00% | 75,19% |
| | % Realizzo Pagamenti | 71,13% | 13,60% | 0,00% | 60,51% |
| AV00 SICUREZZA E VIGILANZA | Stanziamenti | 51.365,48 | 8.320,00 | 0,00 | 59.685,48 |
| | Impegni | 45.802,62 | 7.832,40 | 0,00 | 53.635,02 |
| | Pagamenti | 33.857,21 | 7.320,00 | 0,00 | 41.177,21 |
| | % Realizzo Impegni | 89,17% | 94,14% | 0,00% | 89,86% |
| | % Realizzo Pagamenti | 73,92% | 93,46% | 0,00% | 76,77% |

Nelle tabelle che seguono viene indicato il peso di ogni programma in percentuale sul totale della programmazione relativamente agli stanziamenti di competenza, agli impegni e ai pagamenti.

| PARTE SPESA | | Importi PROGRAMMA | Peso del programma in % |
|---|--------------|----------------------|----------------------------|
| AD00 AREA SERVIZI DEMOGRAFICI E SCOLASTICI | Stanziamenti | 526.040,00 | 7,65 |
| | Impegni | 483.093,01 | 8,12 |
| | Pagamenti | 378.338,09 | 8,75 |
| AF00 SERVIZI FINANZIARI | Stanziamenti | 2.684.535,97 | 39,03 |
| | Impegni | 2.554.029,36 | 42,90 |
| | Pagamenti | 2.270.405,25 | 52,51 |
| AG00 AFFARI GENERALI, SERVIZI SOCIALI E ALLA PERSONA | Stanziamenti | 700.510,50 | 10,18 |
| | Impegni | 676.363,90 | 11,36 |
| | Pagamenti | 311.613,53 | 7,21 |
| AT00 TERRITORIO E SVILUPPO | Stanziamenti | 2.907.197,29 | 42,27 |
| | Impegni | 2.185.889,76 | 36,72 |
| | Pagamenti | 1.322.582,55 | 30,59 |
| AV00 SICUREZZA E VIGILANZA | Stanziamenti | 59.685,48 | 0,87 |
| | Impegni | 53.635,02 | 0,90 |
| | Pagamenti | 41.177,21 | 0,95 |
| TOTALE | Stanziamenti | 6.877.969,24 | |
| | Impegni | 5.953.011,05 | |
| | Pagamenti | 4.324.116,63 | |



COMUNE DI CASTIGLIONE DEI PEPOLI
Provincia di Bologna

ANALISI DEI PROGRAMMI

RIEPILOGO PROGRAMMI

| | |
|--------------|---|
| AD0000000000 | AREA SERVIZI DEMOGRAFICI E SCOLASTICI |
| AF0000000000 | SERVIZI FINANZIARI |
| AG0000000000 | AFFARI GENERALI, SERVIZI SOCIALI E ALLA PERSONA |
| AT0000000000 | TERRITORIO E SVILUPPO |
| AV0000000000 | SICUREZZA E VIGILANZA |



COMUNE DI CASTIGLIONE DEI PEPOLI
Provincia di Bologna

ANALISI DEI PROGRAMMI

PROGRAMMA N° AD00 AREA SERVIZI DEMOGRAFICI E SCOLASTICI

N° 0 PROGETTI NEL PROGRAMMA

RESPONSABILE SIG. *CAVICCHI CRESINA*

PROGRAMMAZIONE PREVISTA NELLA RELAZIONE PREVISIONALE E PROGRAMMATICA PER IL TRIENNIO 2014 - 2016



ANALISI DEI PROGRAMMI

| Descrizione | Previsione asestata (a) | Impegni (b) | Da Impegnare (a - b) | % (b / a) | Disponibilità Impegni (c) | Mandati (d) | % (d / b) |
|-----------------|-------------------------------|----------------|-------------------------|--------------|---------------------------------|----------------|--------------|
| TOTALE TITOLO 1 | 524.340,00 | 481.470,41 | 42.869,59 | 91,82 | 101.886,27 | 378.338,09 | 78,58 |
| TOTALE TITOLO 2 | 1.700,00 | 1.622,60 | 77,40 | 95,45 | 1.622,60 | 0,00 | 0,00 |
| TOTALE TITOLO 4 | 40.000,00 | 10.912,62 | 29.087,38 | 27,28 | 69,96 | 10.842,66 | 99,36 |
| TOTALE USCITA | 566.040,00 | 494.005,63 | 72.034,37 | 87,27 | 103.576,83 | 389.180,75 | 78,78 |



COMUNE DI CASTIGLIONE DEI PEPOLI
Provincia di Bologna

ANALISI DEI PROGRAMMI

PROGRAMMA N° AF00 SERVIZI FINANZIARI

N° 0 PROGETTI NEL PROGRAMMA

RESPONSABILE SIG. *Antonio Devisi*

PROGRAMMAZIONE PREVISTA NELLA RELAZIONE PREVISIONALE E PROGRAMMATICA PER IL TRIENNIO 2014 - 2016



COMUNE DI CASTIGLIONE DEI PEPOLI
Provincia di Bologna

ANALISI DEI PROGRAMMI

| Descrizione | Previsione assestata (a) | Impegni (b) | Da Impegnare (a - b) | % (b / a) | Disponibilità Impegni (c) | Mandati (d) | % (d / b) |
|-----------------|--------------------------|--------------|----------------------|-----------|---------------------------|--------------|-----------|
| TOTALE TITOLO 1 | 2.543.208,97 | 2.414.860,26 | 128.348,71 | 94,95 | 282.486,96 | 2.132.373,30 | 88,30 |
| TOTALE TITOLO 2 | 14.000,00 | 11.843,31 | 2.156,69 | 84,60 | 1.137,15 | 10.706,16 | 90,40 |
| TOTALE TITOLO 3 | 1.704.327,00 | 404.006,54 | 1.300.320,46 | 23,70 | 0,00 | 404.006,54 | 100,00 |
| TOTALE TITOLO 4 | 1.415.000,00 | 655.446,95 | 759.553,05 | 46,32 | 119.725,47 | 535.696,84 | 81,73 |
| TOTALE USCITA | 5.676.535,97 | 3.486.157,06 | 2.190.378,91 | 61,41 | 403.349,58 | 3.082.782,84 | 88,43 |



COMUNE DI CASTIGLIONE DEI PEPOLI
Provincia di Bologna

ANALISI DEI PROGRAMMI

PROGRAMMA N° AG00 AFFARI GENERALI, SERVIZI SOCIALI E ALLA PERSONA

N° 0 PROGETTI NEL PROGRAMMA

RESPONSABILE SIG. *Sacchetti ILARIA*

PROGRAMMAZIONE PREVISTA NELLA RELAZIONE PREVISIONALE E PROGRAMMATICA PER IL TRIENNIO 2014 - 2016



COMUNE DI CASTIGLIONE DEI PEPOLI
Provincia di Bologna

ANALISI DEI PROGRAMMI

| Descrizione | Previsione assestata (a) | Impegni (b) | Da impegnare (a - b) | % (b / a) | Disponibilità Impegni (c) | Mandati (d) | % (d / b) |
|-----------------|--------------------------|-------------|----------------------|-----------|---------------------------|-------------|-----------|
| TOTALE TITOLO 1 | 700.510,50 | 676.363,90 | 24.146,60 | 96,55 | 309.300,24 | 311.613,53 | 46,07 |
| TOTALE TITOLO 2 | 0,00 | 0,00 | 0,00 | 0,00 | 0,00 | 0,00 | 0,00 |
| TOTALE TITOLO 4 | 0,00 | 0,00 | 0,00 | 0,00 | 0,00 | 0,00 | 0,00 |
| TOTALE USCITA | 700.510,50 | 676.363,90 | 24.146,60 | 96,55 | 309.300,24 | 311.613,53 | 46,07 |



COMUNE DI CASTIGLIONE DEI PEPOLI
Provincia di Bologna

ANALISI DEI PROGRAMMI

PROGRAMMA N° AT00 TERRITORIO E SVILUPPO

N° 0 PROGETTI NEL PROGRAMMA

RESPONSABILE SIG. *Adriana Alessandrini*

PROGRAMMAZIONE PREVISTA NELLA RELAZIONE PREVISIONALE E PROGRAMMATICA PER IL TRIENNIO 2014 - 2016



COMUNE DI CASTIGLIONE DEI PEPOLI
Provincia di Bologna

ANALISI DEI PROGRAMMI

| Descrizione | Previsione asestata (a) | Impegni (b) | Da Impegnare (a - b) | % (b / a) | Disponibilità Impegni (c) | Mandati (d) | % (d / b) |
|-----------------|-------------------------------|----------------|-------------------------|--------------|---------------------------------|----------------|--------------|
| TOTALE TITOLO 1 | 1.798.905,85 | 1.782.128,74 | 16.777,11 | 99,07 | 424.786,75 | 1.267.653,27 | 71,13 |
| TOTALE TITOLO 2 | 1.108.291,44 | 403.761,02 | 704.530,42 | 36,43 | 348.831,74 | 54.929,28 | 13,60 |
| TOTALE USCITA | 2.907.197,29 | 2.185.889,76 | 721.307,53 | 75,19 | 773.618,49 | 1.322.582,55 | 60,51 |



COMUNE DI CASTIGLIONE DEI PEPOLI
Provincia di Bologna

ANALISI DEI PROGRAMMI

PROGRAMMA N° AV00 SICUREZZA E VIGILANZA

N° 0 PROGETTI NEL PROGRAMMA

RESPONSABILE SIG. *Boninatti Giorgio*

PROGRAMMAZIONE PREVISTA NELLA RELAZIONE PREVISIONALE E PROGRAMMATICA PER IL TRIENNIO 2014 - 2016



ANALISI DEI PROGRAMMI

| Descrizione | Previsione asestata (a) | Impegni (b) | Da Impegnare (a - b) | % (b / a) | Disponibilità Impegni (c) | Mandati (d) | % (d / b) |
|-----------------|-------------------------------|----------------|-------------------------|----------------|---------------------------------|------------------|----------------|
| TOTALE TITOLO 1 | 51.365,48 | 45.802,62 | 5.562,86 | 89,17 | 9.712,66 | 33.857,21 | 73,92 |
| TOTALE TITOLO 2 | 8.320,00 | 7.832,40 | 487,60 | 94,14 | 0,00 | 7.320,00 | 93,46 |
| TOTALE USCITA | 59.685,48 | 53.635,02 | 6.050,46 | 89,86 | 9.712,66 | 41.177,21 | 76,77 |

VALUTAZIONI CONCLUSIVE

Il Conto del Bilancio 2014 evidenzia un dato positivo per la buona corrispondenza degli accertamenti alla previsione e soprattutto per una maggiore efficacia degli impieghi, a riprova di una gestione che cresce come efficienza e puntualità.

L'Amministrazione e tutte le strutture operative sono fortemente impegnate al raggiungimento degli obiettivi e all'ottimizzazione dell'erogazione dei servizi agli utenti.

COMUNE DI CASTIGLIONE DEI PEPOLI

Provincia di Bologna

CASTIGLIONE DEI PEPOLI

PIAZZA MARCONI N.1

80014510376

00702191206

**CONTO ECONOMICO
ANNO 2014**



COMUNE DI CASTIGLIONE DEI PEPOLI

Provincia di Bologna

CONTO ECONOMICO ANNO 2014

A) PROVENTI DELLA GESTIONE

| | |
|---|--------------|
| 1) Proventi Tributari | 3.892.141,27 |
| 2) Proventi da Trasferimenti | 335.932,18 |
| 3) Proventi da Servizi Pubblici | 907.261,58 |
| 4) Proventi da Gestione Patrimoniale | 129.993,49 |
| 5) Proventi diversi | 296.991,45 |
| 6) Proventi da Concessioni di Edificare | 0,00 |
| 7) Incrementi di Immobilizzazioni per lavori interni | 0,00 |
| 8) Variazioni nelle rimanenze di prodotti in corso di lavorazione | 0,00 |
| Totale Proventi della gestione (A) | 5.562.319,97 |

B) COSTI DELLA GESTIONE

| | |
|---|--------------|
| 9) Personale | 1.800.885,23 |
| 10) Acquisto di materie prime e/o beni di consumo | 191.188,72 |
| 11) Variazioni nelle rimanenze di materie prime e/o beni di consumo (-/ | 0,00 |
| 12) Prestazioni di servizi | 2.797.029,71 |
| 13) Godimento di beni di terzi | 35.643,41 |
| 14) Trasferimenti | 347.073,79 |
| 15) Imposte e tasse | 108.393,40 |
| 16) Quote di ammortamento di esercizio | 784.135,07 |
| Totale costi netti di gestione (B) | 6.064.349,33 |
| RISULTATO DELLA GESTIONE (A-B) | -502.029,36 |

C) PROVENTI E ONERI DA AZIENDE SPECIALI E PARTECIPATE

| | |
|---|-------------|
| 17) Utili | 125.479,80 |
| 18) Interessi su capitale di dotazione | 0,00 |
| 19) Trasferimenti ad aziende speciali e partecipate | 0,00 |
| Totale (C) (17+18-19) | 125.479,80 |
| RISULTATO DELLA GESTIONE OPERATIVA (A-B+/-C) | -376.549,56 |

D) PROVENTI ED ONERI FINANZIARI

| | |
|------------------------|------------|
| 20) Interessi attivi | 10.655,33 |
| 21) Interessi passivi: | 74.245,01 |
| - su mutui e prestiti | 74.245,01 |
| - su obbligazioni | 0,00 |
| - su anticipazioni | 0,00 |
| - per altre cause | 0,00 |
| Totale (D) (20-21) | -63.589,68 |

E) PROVENTI ED ONERI STRAORDINARI

Proventi

| | |
|----------------------------------|--------------|
| 22) Insussistenze del passivo | 251.110,00 |
| 23) Sopravvenienze attive | 797.099,17 |
| 24) Plusvalenze patrimoniali | 10.500,00 |
| Totale Proventi (e.1) (22+23+24) | 1.058.709,17 |

Oneri

| | |
|---|------------|
| 25) Insussistenze dell'attivo | 66.722,21 |
| 26) Minusvalenze patrimoniali | 0,00 |
| 27) Accantonamento per svalutazione crediti | 0,00 |
| 28) Oneri straordinari | 26.416,93 |
| Totale Oneri (e.2) (25+26+27+28) | 93.139,14 |
| Totale (E) (e.1 - e.2) | 965.570,03 |

RISULTATO ECONOMICO DELL'ESERCIZIO (A-B+/-C+/-D+/-E)

CASTIGLIONE DEI PEPOLI, il 31/12/2014



31/12/2014

Il Segretario

Il Responsabile del Servizio Finanziario

Il Legale Rappresentante dell'Ente

Alleg.

COMUNE DI CASTIGLIONE DEI PEPOLI

Provincia di Bologna

CASTIGLIONE DEI PEPOLI

PIAZZA MARCONI N.1

80014510376

00702191206

**CONTO DEL PATRIMONIO
ANNO 2014**



COMUNE DI CASTIGLIONE DEI PEPOLI

Provincia di Bologna

CONTO DEL PATRIMONIO ANNO 2014 (ATTIVO)

31/12/2014

| DESCRIZIONE | IMPORTI PARZIALI | CONSISTENZA INIZIALE | VARIAZIONI DA CONTO FINANZIARIO | | VARIAZIONI DA ALTRE CAUSE | | CONSISTENZA FINALE |
|---------------------------------------|------------------|----------------------|---------------------------------|---------------|---------------------------|--------------|--------------------|
| | | | + | - | + | - | |
| I) Risconti attivi | 0,00 | 0,00 | 0,00 | 0,00 | 111,36 | 0,00 | 111,36 |
| Totale Ratei e Risconti | 0,00 | 0,00 | 0,00 | 0,00 | 111,36 | 0,00 | 111,36 |
| TOTALE DELL' ATTIVO (A+B+C) | 0,00 | 35.102.831,67 | 12.628.377,31 | 11.924.477,99 | 791.919,64 | 1.193.322,74 | 35.405.327,89 |
| D) OPERE DA REALIZZARE | 0,00 | 4.366.983,14 | 352.103,89 | 2.333.512,82 | 0,00 | 348.480,21 | 2.037.094,00 |
| E) BENI CONFERITI IN AZIENDE SPECIALI | 0,00 | 0,00 | 0,00 | 0,00 | 0,00 | 0,00 | 0,00 |
| F) BENI DI TERZI | 0,00 | 0,00 | 0,00 | 0,00 | 0,00 | 0,00 | 0,00 |
| Totale Conti d'Ordine | 0,00 | 4.366.983,14 | 352.103,89 | 2.333.512,82 | 0,00 | 348.480,21 | 2.037.094,00 |

COMUNE DI CASTIGLIONE DEI PEPOLI

Provincia di Bologna

CASTIGLIONE DEI PEPOLI

PIAZZA MARCONI N.1

80014510376

00702191206

**PROSPETTO DI CONCILIAZIONE
ANNO 2014**



COMUNE DI CASTIGLIONE DEI PEPOLI
 Provincia di Bologna
PROSPETTO DI CONCILIAZIONE (ENTRATE) - 2014

| Titolo I | ENTRATE TRIBUTARIE | Accertamenti Finanziari di Competenza | RISCONTI PASSIVI | | RATEI ATTIVI | | Altre rettifiche del risultato finanziario | Al Conto Economico | | Al Conto del Patrimonio | | | NOTE | |
|------------|---|---------------------------------------|------------------|---------------|--------------|-------------|--|--------------------|---------------------|-------------------------|-------------|----------|-------------------|--|
| | | | Iniziati (+) | Finali (-) | Iniziati (+) | Finali (-) | | Rif.C.E. | Rif.C.P. | ATTIVO | Rif.C.P. | PASSIVO | | |
| | | | | | | | | | | | | | | |
| 1) | Imposte (tit. I - cat. 1) | 2.594.388,33 | 0,00 | 0,00 | 0,00 | 0,00 | | AI_1 | 2.594.388,33 | CI | 0,00 | DII | 0,00 | |
| 2) | Tasse (tit. I - cat. 2) | 1.001.439,82 | 0,00 | 0,00 | 0,00 | 0,00 | | AI_2 | 1.001.439,82 | CI | 0,00 | DII | 0,00 | |
| 3) | Tributi speciali (tit. I - cat. 3) | 296.313,12 | 0,00 | 0,00 | 0,00 | 0,00 | | AI_3 | 296.313,12 | CI | 0,00 | DII | 0,00 | |
| | Totale Entrate tributarie | 3.892.141,27 | 0,00 | 0,00 | 0,00 | 0,00 | | | 3.892.141,27 | | 0,00 | | 0,00 | |
| Titolo II | ENTRATE DA TRASFERIMENTI | | | | | | | | | | | | | |
| 1) | da Stato (tit. II - cat. 1) | 267.153,20 | 0,00 | 0,00 | 0,00 | 0,00 | | A2_1 | 267.153,20 | CI | 0,00 | DII | 0,00 | |
| 2) | da Regione (tit. II - cat. 2) | 30.080,31 | 0,00 | 0,00 | 0,00 | 0,00 | | A2_2 | 30.080,31 | CI | 0,00 | DII | 0,00 | |
| 3) | da Regione per funzioni delegate (tit. II - cat. 3) | 0,00 | 0,00 | 0,00 | 0,00 | 0,00 | | A2_3 | 0,00 | CI | 0,00 | DII | 0,00 | |
| 4) | da org. comunitari e internazionali (tit. II - cat. 4) | 0,00 | 0,00 | 0,00 | 0,00 | 0,00 | | A2_4 | 0,00 | CI | 0,00 | DII | 0,00 | |
| 5) | da altri enti settore pubblico (tit. II - cat. 5) | 38.698,67 | 0,00 | 0,00 | 0,00 | 0,00 | | A2_5 | 38.698,67 | CI | 0,00 | DII | 0,00 | |
| | Totale Entrate da trasferimenti | 335.932,18 | 0,00 | 0,00 | 0,00 | 0,00 | | | 335.932,18 | | 0,00 | | 0,00 | |
| Titolo III | ENTRATE EXTRATRIBUTARIE | | | | | | | | | | | | | |
| 1) | Proventi servizi pubblici (tit. III - cat. 1) | 934.546,58 | 0,00 | 0,00 | 0,00 | 0,00 | 27.285,00 | A3 | 907.261,58 | CI | 0,00 | DII | 0,00 | |
| 2) | Proventi gestione patrimoniale (tit. III - cat. 2) | 129.564,17 | 627,24 | 197,92 | 0,00 | 0,00 | 0,00 | A4 | 129.993,49 | CI | 0,00 | DII | -429,32 | |
| 3) | Proventi finanziari (tit. III - cat. 3) | 10.655,33 | 0,00 | 0,00 | 0,00 | 0,00 | 0,00 | | 0,00 | CI | 0,00 | DII | 0,00 | |
| | - Interessi su depositi crediti ecc. | 10.655,33 | 0,00 | 0,00 | 0,00 | 0,00 | 0,00 | D20 | 10.655,33 | CI | 0,00 | DII | 0,00 | |
| | - Interessi su capitale conferito ad aziende speciali e partecipate | 0,00 | 0,00 | 0,00 | 0,00 | 0,00 | 0,00 | C18 | 0,00 | CI | 0,00 | DII | 0,00 | |
| 4) | Proventi per utili da aziende speciali e partecipate, dividendi di società (tit. III - cat. 4) | 125.479,80 | 0,00 | 0,00 | 0,00 | 0,00 | 0,00 | C17 | 125.479,80 | CI | 0,00 | DII | 0,00 | |
| 5) | Proventi diversi (tit. III - cat. 5) | 187.059,82 | 0,00 | 0,00 | 0,00 | 0,00 | -109.931,63 | A5 | 296.991,45 | CI | 0,00 | DII | 0,00 | |
| | Totale Entrate extratributarie | 1.387.305,70 | 627,24 | 197,92 | 0,00 | 0,00 | -82.646,63 | | 1.470.381,65 | | 0,00 | | -429,32 | |
| | TOTALE ENTRATE CORRENTI | 5.615.379,15 | 627,24 | 197,92 | 0,00 | 0,00 | -82.646,63 | | 5.698.455,10 | | 0,00 | | -429,32 | |
| Titolo IV | ENTRATE PER ALIENAZIONE DI BENI | | | | | | | | | | | | | |
| 1) | Alienazione di beni patrimoniali (tit. IV - cat. 1) | 10.500,00 | 0,00 | 0,00 | 0,00 | 0,00 | 0,00 | E24 | 10.500,00 | AII | 0,00 | | 0,00 | |
| 2) | Trasferimenti di capitale dallo stato (tit. IV - cat. 2) | 0,00 | 0,00 | 0,00 | 0,00 | 0,00 | 0,00 | E26 | 0,00 | AII | 0,00 | | 0,00 | |
| 3) | Trasferimenti di capitale da regione (tit. IV - cat. 3) | 70.500,00 | 0,00 | 0,00 | 0,00 | 0,00 | 0,00 | | 0,00 | | 0,00 | BI | 0,00 | |
| 4) | Trasferimenti di capitale da altri enti del settore pubblico (tit. IV - cat. 4) | 52.685,44 | 0,00 | 0,00 | 0,00 | 0,00 | 0,00 | | 0,00 | | 0,00 | BI | 70.500,00 | |
| 5) | Trasferimenti di capitale da altri soggetti (tit. IV - cat. 5) | 271.946,23 | 0,00 | 0,00 | 0,00 | 0,00 | 0,00 | A6 | 0,00 | | 0,00 | BI | 52.685,44 | |
| | Totale Trasferimenti di capitale | 395.131,67 | 0,00 | 0,00 | 0,00 | 0,00 | 0,00 | | 0,00 | | 0,00 | B | 271.946,23 | |
| 6) | Riscossione di crediti (tit. IV - cat. 6) | 0,00 | 0,00 | 0,00 | 0,00 | 0,00 | 0,00 | | 0,00 | | 0,00 | | 395.131,67 | |
| | Totale Entrate per alienazione di beni patrimoniali, trasferimento di capitali, riscossione di crediti | 405.631,67 | 0,00 | 0,00 | 0,00 | 0,00 | 0,00 | | 10.500,00 | | 0,00 | | 395.131,67 | |



COMUNE DI CASTIGLIONE DEI PEPOLI
Provincia di Bologna
PROSPETTO DI CONCILIAZIONE (ENTRATE) - 2014

| Titolo V | ENTRATE DA ACCENSIONE DI PRESTITI | Accertamenti Finanziari di Competenza | RISCONTI PASSIVI | | RATEI ATTIVI | | Altre rettifiche del risultato finanziario | Al Conto Economico | | Al Conto del Patrimonio | | | NOTE |
|-----------|---|---------------------------------------|------------------|---------------|--------------|-------------|--|---------------------|-------------|-------------------------|-------------|-------------------|------|
| | | | Iniziali (+) | Finali (-) | Iniziali (+) | Finali (-) | | Rif.C.E | Rif.C.P. | ATTIVO | Rif.C.P. | PASSIVO | |
| 1) | Anticipazione di cassa (tit. V - cat. 1) | 276.680,75 | 0,00 | 0,00 | 0,00 | 0,00 | 0,00 | 0,00 | 0,00 | 0,00 | CIV | 276.680,75 | |
| 2) | Finanziamenti a breve termine (tit. V - cat. 2) | 0,00 | 0,00 | 0,00 | 0,00 | 0,00 | 0,00 | 0,00 | 0,00 | 0,00 | C11 | 0,00 | |
| 3) | Assunzioni di mutui e prestiti (tit. V - cat. 3) | 0,00 | 0,00 | 0,00 | 0,00 | 0,00 | 0,00 | 0,00 | 0,00 | 0,00 | C12 | 0,00 | |
| 4) | Emissioni prestiti obbligazionari (tit. V - cat. 4) | 0,00 | 0,00 | 0,00 | 0,00 | 0,00 | 0,00 | 0,00 | 0,00 | 0,00 | C13 | 0,00 | |
| | Totale Entrate da accensione di prestiti | 276.680,75 | 0,00 | 0,00 | 0,00 | 0,00 | 0,00 | 0,00 | 0,00 | 0,00 | 0,00 | 276.680,75 | |
| Titolo VI | SERVIZI PER CONTO TERZI | 666.359,57 | 0,00 | 0,00 | 0,00 | 0,00 | 0,00 | 0,00 | 0,00 | 0,00 | B113d | 13.824,91 | 0,00 |
| | TOTALE GENERALE DELL' ENTRATA | 6.964.051,14 | 627,24 | 197,92 | 0,00 | 0,00 | -82.646,63 | 5.708.955,10 | 0,00 | 13.824,91 | 0,00 | 671.383,10 | |
| | - Insussistenza del passivo | 0,00 | 0,00 | 0,00 | 0,00 | 0,00 | 0,00 | 0,00 | 0,00 | 0,00 | | 0,00 | |
| | - Sopravvenienze attive | 0,00 | 0,00 | 0,00 | 0,00 | 0,00 | 0,00 | 0,00 | 0,00 | 0,00 | | 0,00 | |
| | - Incrementi di immobilizzazione interni per lavori interni (costi capitalizzati) | 0,00 | 0,00 | 0,00 | 0,00 | 0,00 | 0,00 | 0,00 | 0,00 | 0,00 | A11 | 0,00 | |
| | - Variazioni nelle rimanenze di prodotti in corso di lavorazione | 0,00 | 0,00 | 0,00 | 0,00 | 0,00 | 0,00 | 0,00 | 0,00 | 0,00 | B1 | 0,00 | |

NOTE:

- (1) - tra le rettifiche del risultato finanziario va considerata l' I.V.A. a debito, compresa negli accertamenti finanziari del titolo "Entrate Extratributarie", per attività in regime d'impresa; l'ammontare dell' I.V.A. per fatture da emettere va riportato nel passivo del conto del Patrimonio alla voce "Debiti per I.V.A." (C III), costituendo un debito verso l'erario a fronte del credito accertato al lordo d' I.V.A.;
- (2) - quando viene realizzata una plusvalenza (ad esempio un provento da alienazione maggiore del valore netto risultante dal conto del Patrimonio), il valore relativo è portato in aumento nel conto economico (E.24); quando viene realizzata una minusvalenza il valore relativo è portato in diminuzione nel conto economico (E.26);
- (3) - quando viene alienato un bene il valore risultante dal conto del Patrimonio va indicato in detrazione;
- (4) - va indicato il totale dei trasferimenti di capitali da Stato, regioni, province, comuni, aziende speciali, partecipate ed altre;
- (5) - proventi accertati per concessioni di edificare per la quota finalizzata a spese correnti;
- (6) - va indicata la somma rimasta da riscuotere da terzi in conto competenza finanziaria;
- (7) - trattasi di minori debiti (minori residui passivi del conto del bilancio);
- (8) - trattasi di maggiori crediti (maggiori residui attivi del conto del bilancio);
- (9) - i costi capitalizzati sono costituiti da quella parte di costi (sostenuti tra le spese "correnti" nel titolo I), per la produzione, in economia, di valori da porre, dal punto di vista economico, a carico di più esercizi; esempi di costi capitalizzati sono costituiti da manutenzioni straordinarie effettuate da personale dell'ente, dalla produzione diretta di software applicativo; a fine esercizio è necessario rilevare queste entità, contabilizzarle nell'attivo patrimoniale; con il sistema dell'ammortamento i costi stessi saranno imputati agli esercizi in cui le utilità prodotte verranno realizzate.



COMUNE DI CASTIGLIONE DEI PEPOLI
 Provincia di Bologna
PROSPETTO DI CONCILIAZIONE (SPESE) - 2014

| Titolo I | SPESE CORRENTI | RISCONTI ATTIVI | | | | RATEI PASSIVI | | Altre rettifiche del risultato finanziario | Al Conto Economico | | Al Conto del Patrimonio | | | NOTE |
|-----------|--|----------------------------------|-------------|---------------|-------------|---------------|------------------|--|---------------------|---------------|-------------------------|----------|---------------|------|
| | | Impegni Finanziari di Competenza | | Finali (-) | | Finali (+) | | | Rif.C.E | Rif.C.P. | ATTIVO | Rif.C.P. | PASSIVO | |
| | | Iniziali (+) | Finali (-) | Iniziali (+) | Finali (-) | | | | | | | | | |
| 01) | Personale | 1.800.885,23 | 0,00 | 0,00 | 0,00 | 0,00 | 0,00 | B09 | 1.800.885,23 | 0,00 | 0,00 | DI | 0,00 | |
| 02) | Acquisto di beni di consumo e/o di materie prime | 191.224,79 | 0,00 | 0,00 | 0,00 | 0,00 | 36,07 | B10 | 191.188,72 | 0,00 | 0,00 | DI | 0,00 | |
| 03) | Prestazioni di servizi | 2.812.265,04 | 0,00 | 0,00 | 0,00 | 0,00 | 15.235,33 | B12 | 2.797.029,71 | 0,00 | 0,00 | DI | 0,00 | |
| 04) | Utilizzo di beni di terzi | 35.643,41 | 0,00 | 0,00 | 0,00 | 0,00 | 0,00 | B13 | 35.643,41 | 0,00 | 0,00 | DI | 0,00 | |
| 05) | Trasferimenti | 347.073,79 | 0,00 | 0,00 | 0,00 | 0,00 | 0,00 | | 0,00 | 0,00 | 0,00 | DI | 0,00 | |
| | - Trasferimenti allo Stato | 0,00 | 0,00 | 0,00 | 0,00 | 0,00 | 0,00 | B14_1 | 0,00 | 0,00 | 0,00 | DI | 0,00 | |
| | - Trasferimenti a Regioni | 0,00 | 0,00 | 0,00 | 0,00 | 0,00 | 0,00 | B14_2 | 0,00 | 0,00 | 0,00 | DI | 0,00 | |
| | - Trasferimenti a Province e a Città Metropolitane | 0,00 | 0,00 | 0,00 | 0,00 | 0,00 | 0,00 | B14_3 | 0,00 | 0,00 | 0,00 | DI | 0,00 | |
| | - Trasferimenti a Comuni e a Unioni di Comuni | 11.315,18 | 0,00 | 0,00 | 0,00 | 0,00 | 0,00 | B14_4 | 11.315,18 | 0,00 | 0,00 | DI | 0,00 | |
| | - Trasferimenti a Comunità Montane | 18.104,03 | 0,00 | 0,00 | 0,00 | 0,00 | 0,00 | B14_5 | 18.104,03 | 0,00 | 0,00 | DI | 0,00 | |
| | - Trasferimenti ad aziende speciali e partecipate | 0,00 | 0,00 | 0,00 | 0,00 | 0,00 | 0,00 | C19 | 0,00 | 0,00 | 0,00 | DI | 0,00 | |
| | - Trasferimenti ad altri | 317.654,58 | 0,00 | 0,00 | 0,00 | 0,00 | 0,00 | B14_6 | 317.654,58 | 0,00 | 0,00 | DI | 0,00 | |
| 06) | Interessi passivi ed oneri finanziari diversi | 74.245,01 | 0,00 | 0,00 | 0,00 | 0,00 | 0,00 | D21 | 74.245,01 | 0,00 | 0,00 | DI | 0,00 | |
| 07) | Imposte e tasse | 112.871,73 | 0,00 | 111,36 | 0,00 | 0,00 | 4.366,97 | B15 | 108.393,40 | 111,36 | 0,00 | DI | 0,00 | |
| 08) | Oneri straordinari della gestione corrente | 26.416,93 | 0,00 | 0,00 | 0,00 | 0,00 | 0,00 | E28 | 26.416,93 | 0,00 | 0,00 | DI | 0,00 | |
| | Totale Spese Correnti | 5.400.625,93 | 0,00 | 111,36 | 0,00 | 0,00 | 19.638,37 | | 5.380.876,20 | 111,36 | 0,00 | | 0,00 | |
| Titolo II | SPESE IN CONTO CAPITALE | | | | | | | | | | | | | |
| 01) | Acquisizione di beni immobili | 318.676,59 | 0,00 | 0,00 | 0,00 | 0,00 | 0,00 | | 0,00 | -2.030.760,72 | 0,00 | E | -2.030.760,72 | |
| | a) Pagamenti eseguiti | 32.394,29 | 0,00 | 0,00 | 0,00 | 0,00 | 0,00 | | 0,00 | 32.394,29 | 0,00 | A | 0,00 | |
| | b) Somme rimaste da pagare | 286.282,30 | 0,00 | 0,00 | 0,00 | 0,00 | 0,00 | | 0,00 | 0,00 | 0,00 | A | 0,00 | |
| 02) | Espropri e servitù onerose | 0,00 | 0,00 | 0,00 | 0,00 | 0,00 | 0,00 | | 0,00 | 0,00 | 0,00 | D | 0,00 | |
| | a) Pagamenti eseguiti | 0,00 | 0,00 | 0,00 | 0,00 | 0,00 | 0,00 | | 0,00 | 0,00 | 0,00 | A | 0,00 | |
| | b) Somme rimaste da pagare | 0,00 | 0,00 | 0,00 | 0,00 | 0,00 | 0,00 | | 0,00 | 0,00 | 0,00 | A | 0,00 | |
| 03) | Acquisto di beni specifici per realizzazioni in economia | 0,00 | 0,00 | 0,00 | 0,00 | 0,00 | 0,00 | | 0,00 | 0,00 | 0,00 | D | 0,00 | |
| | a) Pagamenti eseguiti | 0,00 | 0,00 | 0,00 | 0,00 | 0,00 | 0,00 | | 0,00 | 0,00 | 0,00 | A | 0,00 | |
| | b) Somme rimaste da pagare | 0,00 | 0,00 | 0,00 | 0,00 | 0,00 | 0,00 | | 0,00 | 0,00 | 0,00 | A | 0,00 | |
| 04) | Acquisto di beni terzi per realizzazioni in economia | 0,00 | 0,00 | 0,00 | 0,00 | 0,00 | 0,00 | | 0,00 | 0,00 | 0,00 | D | 0,00 | |
| | a) Pagamenti eseguiti | 0,00 | 0,00 | 0,00 | 0,00 | 0,00 | 0,00 | | 0,00 | 0,00 | 0,00 | A | 0,00 | |
| | b) Somme rimaste da pagare | 0,00 | 0,00 | 0,00 | 0,00 | 0,00 | 0,00 | | 0,00 | 0,00 | 0,00 | A | 0,00 | |



COMUNE DI CASTIGLIONE DEI PEPOLI

Provincia di Bologna

PROSPETTO DI CONCILIAZIONE (SPESE) - 2014

| | Impegni Finanziari di Competenza | RISCONTI ATTIVI | | RATEI PASSIVI | | Altre rettifiche del risultato finanziario | Al Conto Economico | | | Al Conto del Patrimonio | | | NOTE | |
|--|----------------------------------|-----------------|---------------|---------------|-------------|--|--------------------|---------------------|--------|-------------------------|---------|---------------------|------|-------------------|
| | | Iniziali (+) | Finali (-) | Iniziali (+) | Finali (-) | | Rif.C.E | Rif.C.P. | ATTIVO | Rif.C.P. | PASSIVO | | | |
| | | | | | | | | | | | | | | |
| 05) Acquisizione di beni mobili, macchine ed attrezzature tecnico-scientifiche | 21.298,31 | 0,00 | 0,00 | 0,00 | 0,00 | 0,00 | | 0,00 | | 0,00 | | 0,00 | | |
| a) Pagamenti eseguiti | | 0,00 | 0,00 | 0,00 | 0,00 | 0,00 | | 0,00 | | 0,00 | | 0,00 | | |
| b) Somme rimate da pagare | 18.026,16 | 0,00 | 0,00 | 0,00 | 0,00 | 0,00 | | 18.026,16 | | 0,00 | | 0,00 | | |
| 06) Incarichi professionali esterni | 3.272,15 | 0,00 | 0,00 | 0,00 | 0,00 | 0,00 | | 0,00 | | 0,00 | | 0,00 | | |
| a) Pagamenti eseguiti | 0,00 | 0,00 | 0,00 | 0,00 | 0,00 | 0,00 | | 0,00 | | 0,00 | | 0,00 | | |
| b) Somme rimate da pagare | 0,00 | 0,00 | 0,00 | 0,00 | 0,00 | 0,00 | | 0,00 | | 0,00 | | 0,00 | | |
| 07) Trasferimenti di capitale | 85.084,43 | 0,00 | 0,00 | 0,00 | 0,00 | 0,00 | | 0,00 | | 0,00 | | 0,00 | | |
| a) Pagamenti eseguiti | 22.534,99 | 0,00 | 0,00 | 0,00 | 0,00 | 0,00 | | 0,00 | | 0,00 | | 0,00 | | |
| b) Somme rimate da pagare | 62.549,44 | 0,00 | 0,00 | 0,00 | 0,00 | 0,00 | | 0,00 | | 0,00 | | -22.534,99 | | |
| 08) Partecipazioni azionarie | 0,00 | 0,00 | 0,00 | 0,00 | 0,00 | 0,00 | | 0,00 | | 0,00 | | 0,00 | | |
| a) Pagamenti eseguiti | 0,00 | 0,00 | 0,00 | 0,00 | 0,00 | 0,00 | | 0,00 | | 0,00 | | 0,00 | | |
| b) Somme rimate da pagare | 0,00 | 0,00 | 0,00 | 0,00 | 0,00 | 0,00 | | 0,00 | | 0,00 | | 0,00 | | |
| 09) Conferimenti di capitale | 0,00 | 0,00 | 0,00 | 0,00 | 0,00 | 0,00 | | 0,00 | | 0,00 | | 0,00 | | |
| a) Pagamenti eseguiti | 0,00 | 0,00 | 0,00 | 0,00 | 0,00 | 0,00 | | 0,00 | | 0,00 | | 0,00 | | |
| b) Somme rimate da pagare | 0,00 | 0,00 | 0,00 | 0,00 | 0,00 | 0,00 | | 0,00 | | 0,00 | | 0,00 | | |
| 10) Concessione di crediti e anticipazioni | 0,00 | 0,00 | 0,00 | 0,00 | 0,00 | 0,00 | | 0,00 | | 0,00 | | 0,00 | | |
| a) Pagamenti eseguiti | 0,00 | 0,00 | 0,00 | 0,00 | 0,00 | 0,00 | | 0,00 | | 0,00 | | 0,00 | | |
| b) Somme rimate da pagare | 0,00 | 0,00 | 0,00 | 0,00 | 0,00 | 0,00 | | 0,00 | | 0,00 | | 0,00 | | |
| Totale Spese in Conto Capitale | 425.059,33 | 0,00 | 0,00 | 0,00 | 0,00 | 0,00 | | 0,00 | | 0,00 | | 2.383.933,27 | | -22.534,99 |
| a) Pagamenti eseguiti | 72.955,44 | 0,00 | 0,00 | 0,00 | 0,00 | 0,00 | | 0,00 | | 0,00 | | 50.420,45 | | -22.534,99 |
| b) Somme rimate da pagare | 352.103,89 | 0,00 | 0,00 | 0,00 | 0,00 | 0,00 | | 0,00 | | 0,00 | | 2.333.512,82 | | 0,00 |
| TITOLO III RIMBORSO DI PRESTITI | | | | | | | | | | | | | | |
| 01) Rimborso per anticipazioni di cassa | 276.680,75 | 0,00 | 0,00 | 0,00 | 0,00 | 0,00 | | 0,00 | | 0,00 | | 0,00 | | 276.680,75 |
| 02) Rimborso di finanziamenti a breve termine | 0,00 | 0,00 | 0,00 | 0,00 | 0,00 | 0,00 | | 0,00 | | 0,00 | | 0,00 | | 0,00 |
| 03) Rimborso di quota capitale di mutui e prestiti | 127.325,79 | 0,00 | 0,00 | 0,00 | 0,00 | 0,00 | | 0,00 | | 0,00 | | 0,00 | | 127.325,79 |
| 04) Rimborso di prestiti obbligazionari | 0,00 | 0,00 | 0,00 | 0,00 | 0,00 | 0,00 | | 0,00 | | 0,00 | | 0,00 | | 0,00 |
| 05) Rimborso di quota capitale di debiti pluriennali | 0,00 | 0,00 | 0,00 | 0,00 | 0,00 | 0,00 | | 0,00 | | 0,00 | | 0,00 | | 0,00 |
| Totale Rimborso di prestiti | 404.006,54 | 0,00 | 0,00 | 0,00 | 0,00 | 0,00 | | 0,00 | | 0,00 | | 0,00 | | 404.006,54 |
| TITOLO IV SPESE PER SERVIZI PER CONTO DI TERZI | 666.359,57 | 0,00 | 0,00 | 0,00 | 0,00 | 0,00 | | 0,00 | | 0,00 | | 0,00 | | 119.820,07 |
| TOTALE GENERALE DELLA SPESA | 6.895.051,37 | 0,00 | 111,36 | 0,00 | 0,00 | 19.638,37 | | 5.380.876,20 | | 2.384.044,63 | | 501.291,62 | | |



COMUNE DI CASTIGLIONE DEI PEPOLI
 Provincia di Bologna
PROSPETTO DI CONCILIAZIONE (SPESE) - 2014

| | Impegni Finanziari di Competenza | RISCONTI ATTIVI | | RATEI PASSIVI | | Altre rettifiche del risultato finanziario | Al Conto Economico | | Al Conto del Patrimonio | | | NOTE |
|---|----------------------------------|-----------------|------------|---------------|------------|--|--------------------|----------|-------------------------|---------|------|------|
| | | Iniziali (+) | Finali (-) | Iniziali (+) | Finali (-) | | Rif.C.E. | Rif.C.P. | Rif.C.P. | | | |
| | | | | | | | | | ATTIVO | PASSIVO | | |
| - Variazioni nelle rimanenze materie prime / beni cons. | 0,00 | 0,00 | 0,00 | 0,00 | 0,00 | 0,00 | 0,00 | 0,00 | 0,00 | 0,00 | 0,00 | |
| - Quote di ammortamento dell'esercizio | 0,00 | 0,00 | 0,00 | 0,00 | 0,00 | -784.135,07 | 784.135,07 | A | -784.135,07 | | 0,00 | |
| - Accantonamento per svalutazione crediti | 0,00 | 0,00 | 0,00 | 0,00 | 0,00 | 0,00 | 0,00 | AIII4 | 0,00 | | 0,00 | |
| - Insussistenze dell'attivo | 0,00 | 0,00 | 0,00 | 0,00 | 0,00 | 66.722,21 | 66.722,21 | | 0,00 | | 0,00 | |

NOTE:

- (1) - tra le rettifiche del risultato finanziario va considerata l' I.V.A. a credito, compresa negli impegni finanziari del titolo I "Spese Correnti", per attività in regime d'impresa; l'ammontare dell' I.V.A. per fatture da ricevere, o registrate in sospensione d'I.V.A., va riportato nel attivo del conto del Patrimonio alla voce "Crediti per I.V.A." (B II 4), costituendo un credito verso l'erario a fronte del debito accertato al lordo d' I.V.A. per spese di funzionamento;
- (2) - l'importo corrispondente ai pagamenti in conto competenza del titolo II "Spese in Conto Capitale" va riferito in aumento alla specifica "IMMOBILIZZAZIONI" dell'attivo; analogamente va operato per i pagamenti in conto residui;
- (3) - l'importo corrispondente alle somme rimaste da pagare in conto competenza del titolo II "Spese in Conto Capitale"; vale a dire che le somme da conservare nel conto finanziario della competenza, a residuo passivo, vanno nell'attivo riferite in aumento al conto d'ordine "Opere da realizzare" e nel passivo riferite in aumento al conto d'ordine "Impegni per opere da realizzare". I pagamenti disposti per le spese del titolo II, "Spese in Conto Capitale", in conto residui esercizi precedenti, vanno riferiti in diminuzione dell'attivo e nel passivo ai suddetti conti d'ordine;
- (4) - l'importo impegnato dell'intervento "Concessione di Crediti ed Anticipazioni" va riferito in aumento alla voce dell'attivo AIII2 "Crediti verso partecipate", ove la concessione di crediti ed anticipazioni riguarda aziende speciali, controllate e collegate, va riferito in aumento alla voce B II dell'Attivo "Crediti" negli altri casi.
- (5) - va indicata la somma rimasta da pagare e terzi in conto competenza finanziaria;
- (6) - l'ammortamento dell'esercizio (7 S) va riportato ad incremento del fondo ammortamento e quindi in diminuzione del corrispondente valore dell'attivo (A);
- (7) - l'importo accantonato per svalutazione crediti, che non può costituire impegno nel conto del bilancio va riferito nel conto del patrimonio in diminuzione dell'Attivo alla voce "Immobilizzazioni finanziarie - crediti di dubbia esigibilità"; nel caso di accertata effettiva inesigibilità di importi dell'Attivo del conto del patrimonio "Immobilizzazioni finanziarie - crediti di dubbia esigibilità" è possibile utilizzare l'accantonamento per "Fondo svalutazione crediti" con le modalità previste dal Regolamento di contabilità dell'ente;
- (8) - minori crediti (minori residui attivi del conto del bilancio).



COMUNE DI CASTIGLIONE DEI PEPOLI
 Provincia di Bologna
 PROSPETTO DI CONCILIAZIONE (SPESE) - 2014

| Impegni Finanziari di Competenza | RISCONTI ATTIVI | | RATEI PASSIVI | | Altre rettifiche del risultato finanziario | Al Conto Economico | | Al Conto del Patrimonio | | | NOTE |
|----------------------------------|-----------------|------------|---------------|------------|--|--------------------|--------|-------------------------|---------|--|------|
| | Iniziali (+) | Finali (-) | Iniziali (+) | Finali (-) | | Rif.C.P. | ATTIVO | Rif.C.P. | PASSIVO | | |
| | | | | | | | | | | | |



Il Segretario
[Signature]

Il Responsabile del Servizio Finanziario
[Signature]

Il Legale Rappresentante dell'Ente
[Signature]



COMUNE DI CASTIGLIONE DEI PEPOLI

(Provincia di BOLOGNA)

Piazza Marconi n. 1 - 40035 Castiglione dei Pepoli

Tel. 0534/801611 - Fax 0534/801700

P.I. 00702191206

C.F. 80014510376

Allegato A) alla delibera n. 17 /CC del 30/04/2015

avente ad oggetto: **RENDICONTO DELLA GESTIONE 2014: APPROVAZIONE.**

Ai sensi dell'art. 49, 1° comma, del Decreto Leg.vo 18.08.2000 n. 267 e con riferimento alla deliberazione sopra indicata, il/i sottoscritto/i esprime/mono:

Parere *Favorevole* sulla *Regolarità Tecnica*

IL RESPONSABILE DI AREA

(F.to Antonelli Denise)

Parere *Favorevole* sulla *Regolarità Contabile*

IL RESPONSABILE DELL'AREA ECONOMICO-FINANZIARIA

(F.to Antonelli Denise)

=====

Letto, approvato e sottoscritto.

IL SINDACO
F.to FABBRI MAURIZIO

IL SEGRETARIO COMUNALE
F.to DOTT.SSA BRIZZI CLEMENTINA

CERTIFICATO DI PUBBLICAZIONE

Copia della presente deliberazione viene pubblicata sulla sezione Albo Pretorio del sito web istituzionale di questo Comune dal 14/05/2015 al 29/05/2015, ai sensi e per gli effetti dell'art. 124 - 1° co. - del D. Lgs. 267 del 18.08.2000 e dell'art. 32 - 1° co. - della L. 69 del 18.06.2009.

Castiglione dei Pepoli, addì 14/05/2015

L'ADDETTO ALLA PUBBLICAZIONE
F.to COLLINA ROBERTA

La presente deliberazione è divenuta esecutiva ai sensi del D.Lgs. 18.08.2000, n. 267, il giorno **30/04/2015**

perché dichiarata immediatamente eseguibile (art. 134 - 4° c.- D.Lgs. 267/18.08.2000)

decorsi 10 giorni dalla pubblicazione (art. 134 - 3° c.- D.Lgs. 267/18.08.2000)

Castiglione dei Pepoli, addì 30/04/2015

L'ADDETTO ALLA PUBBLICAZIONE
F.to COLLINA ROBERTA

Si attesta che la presente deliberazione è copia conforme al suo originale per quanto riguarda il contenuto del provvedimento e per quanto riguarda tutte le attestazioni ad esso riferite.

Castiglione dei Pepoli, addì 14/05/2015

L'ADDETTO ALLA PUBBLICAZIONE
